



いきいき健康ポイントの 交換方法

～ポイントの受け取り方法～

①WAON POINTで交換

②dポイントで交換



いずれか、
もしくは両方にポイントを分けて交換が可能です！
(例：1,000p→WAON POINT500p、dポイント500p)

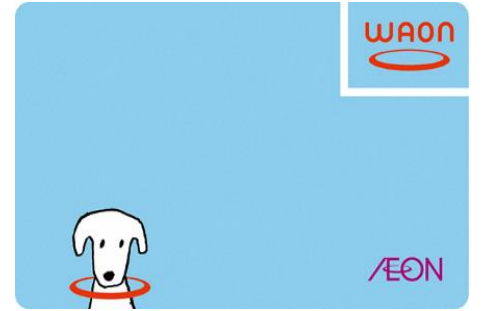
○ポイントの交換から受け取りまでの流れ

※別紙いきいき健幸ポイント制度年間スケジュールをご覧ください。

①WAON POINTで交換するには

②dポイントで交換するには

③ポイント交換の申請（令和8年2月10日まで）
いきいき健幸ポイント制度のアプリまたはWEB上から
ポイント交換の申請を行う



①WAON POINTで

交換するには

※本日申請いただいたポイントは、
電子マネーWAONとして、受け取り利用いただけます

事前準備



※ポイント交換申請までに、いずれかのご準備が必要です

1 WAONカード

2 WAONアプリ



イ オ ン

3 AEONクレジットカード

ポイント交換申請後の受取手順

※ポイントの受取には、以下の手順が必要です！

1 WAONカードへの現金チャージ

→ 1度もチャージをしたことがない人対象
いつでもOK

2 電子マネーWAONとしての受け取り

→ **全員必須**
4月以降受け取り可能

1 WAONカードへの

現金チャージ方法

※次の①～③いずれかの方法で、

1,000円以上をWAONカードにチャージ（入金）してください。

1度でもチャージを行った事がある方は、チャージは不要です。

1 WAONカードの現金チャージ方法

方法① お店のレジでチャージする

イオンまたは
コンビニ（ミニストップ、ファミリーマート、ローソン）
などのレジでチャージが可能です。



※お店のレジでWAONカードを出し、
「チャージお願いします」とお声かけください。

1 WAONカードの現金チャージ方法

方法② WAONチャージャーで チャージする

イオンなどのお店にある、
専用の端末機 WAONチャージャーにて

現金でチャージする

を行ってください。

※方法がわからない場合は、イオンのサービスカウンターに、お声かけください。

1 WAONカードの現金チャージ方法

方法③ イオン銀行ATMで チャージする

イオンやコンビニ（ミニストップ）などの
お店にあるイオン銀行ATMにて



を行ってください。

※方法がわからない場合は、イオンやコンビニの店員さんへお声かけください。

2 電子マネーWAON

としての受取方法

ではここから、

電子マネーWAON

としての受け取り方法です！



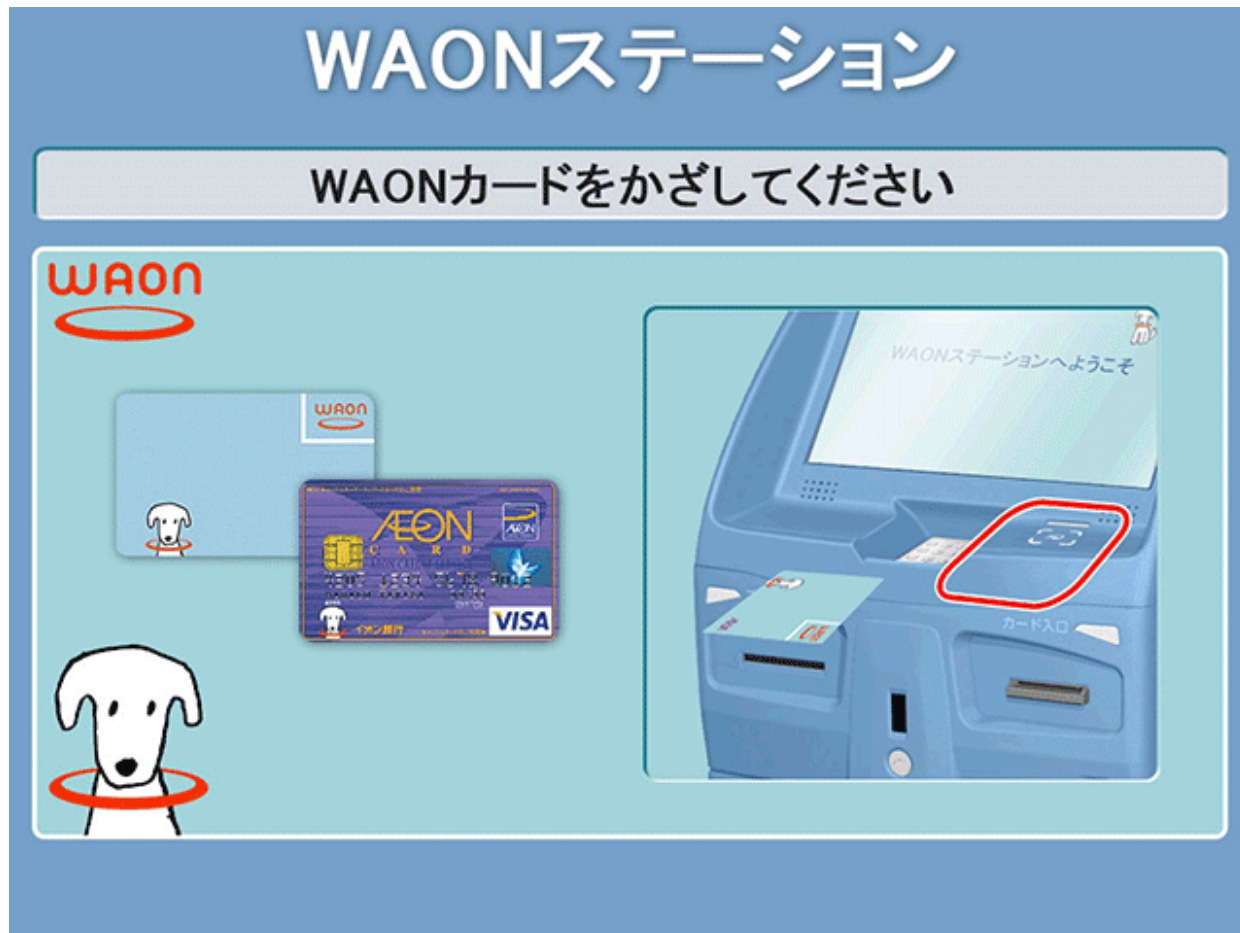
での受け取り方法について紹介します！

◆設置場所：イオンのお店ほか



1 WAONステーションに行く。

WAONカードもしくはWAONクレジットカードをお忘れなく！



2 WAONカードを (もしくは、クレジットカード) 赤枠の部分に置きます。



セ ン タ ー
通 信 中

3 「全ポイントチャージ」を 押してください。

皆さんが取得されたポイントが
「亀岡市いきいき健幸ポイント」
として、表示されています。

WAON ポイント明細(残高照会) やめる

ポイントチャージする場合は、全ポイントチャージを選択してください。

センターお預かりポイント	ポイント	有効期限
亀岡市いきいき健幸ポイント	〇〇p	

ポイント合計 42 P

WAON残高 2,611 円

チャージ可能ポイント 42 P

レシート印字

WAONでチャージ

全ポイントチャージ

メニュー

ポイント数を指定してチャージ

※ 「亀岡市いきいき健幸ポイント」以外にお持ちの
ポイントがある方は、「全ポイントチャージ」
を押すと、すべて電子マネーに交換されます



4 「チャージする」を 押してください。



WAON JMB WAON 残高照会 特典受け取り やめる

ポイントチャージが完了しました。

チャージ額	〇〇〇円
WAON残高	〇〇〇円
ポイント残	〇p

レシートを印刷する場合は
レシートボタンを選択してください。
ご利用ありがとうございました。

レシート

WAON ポイント受け取り やめる

ポイント合計	〇〇p
WAON残高	〇〇〇円
チャージ可能ポイント	〇〇p
チャージ後	
WAON残高	〇〇〇円
ポイント残	〇p

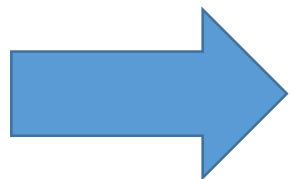
もどる チャージする



5 ポイントチャージが完了しました。 レシートが必要な場合は、「レシート」 ボタンを押してください。

6

レシートが出て終了です。



この手順が完了したら、ポイントを電子マネーとしてご利用いただけます。

電子マネーWAONへの交換における 【補足説明】

- 1 p = 1 円としてご利用いただけます
- 本日の交換方法を行うと、現在貯まっているWAONポイントがある方は、すべて電子マネーに交換されます
- WAON POINTをお買い物等で利用する場合は、電子マネーWAONに交換する必要があります

電子マネーWAONが利用できるお店は
たくさんあります。

※WAONカードが使えるお店で検索ください。



イオン



コンビニ

ドラッグストア

電気屋

飲食店



② dポイントで

交換するには



事前準備



※ポイント交換申請までに、ご準備が必要です

1 dポイントクラブアプリをインストール・ログイン
※ドコモの方は新たに登録は不要です

2 dポイントクラブアプリ会員番号を確認



1 アプリをインストール・ログイン



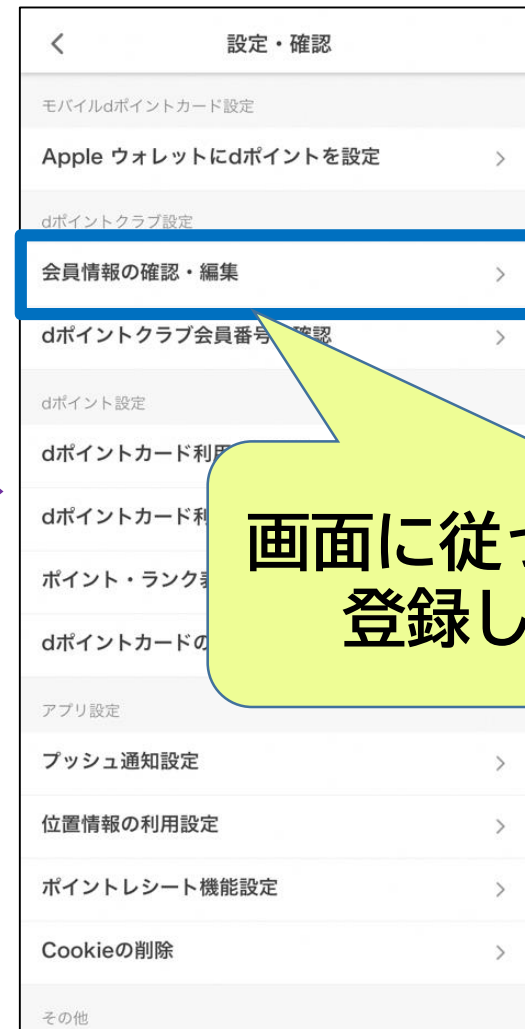
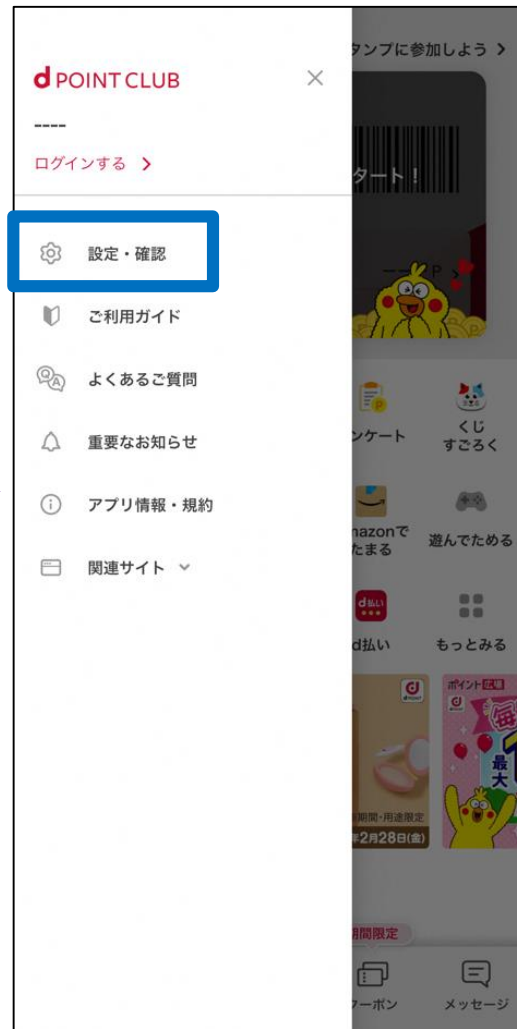
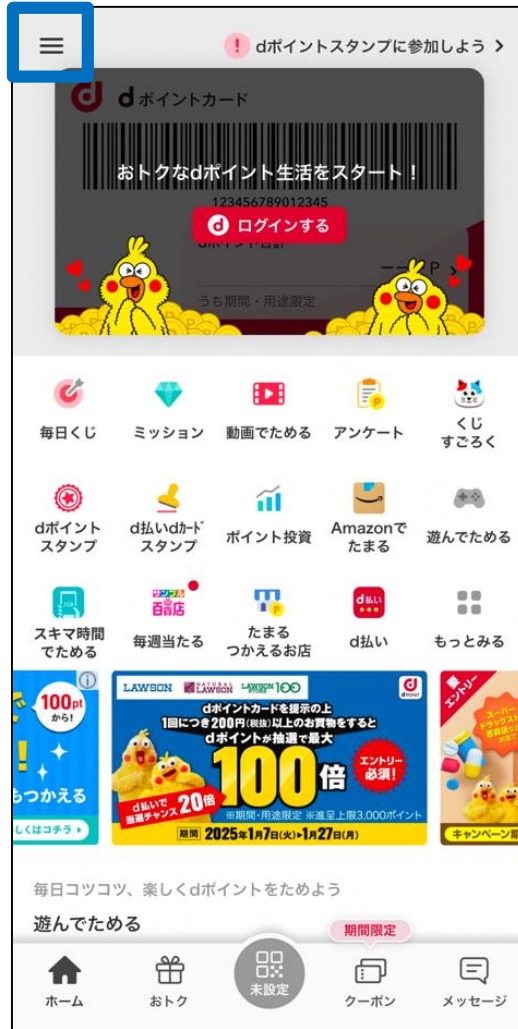
iPhoneの方はこちら



Androidの方はこちら

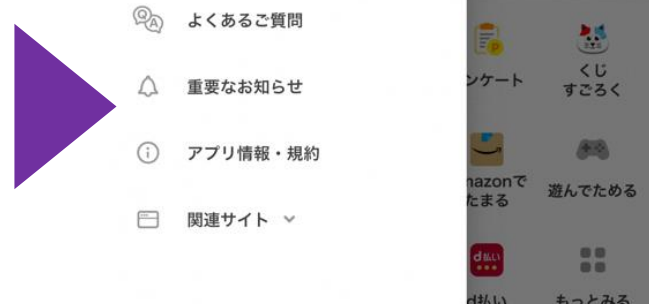


1 アプリをインストール・ログイン



画面に従ってログイン・登録してください

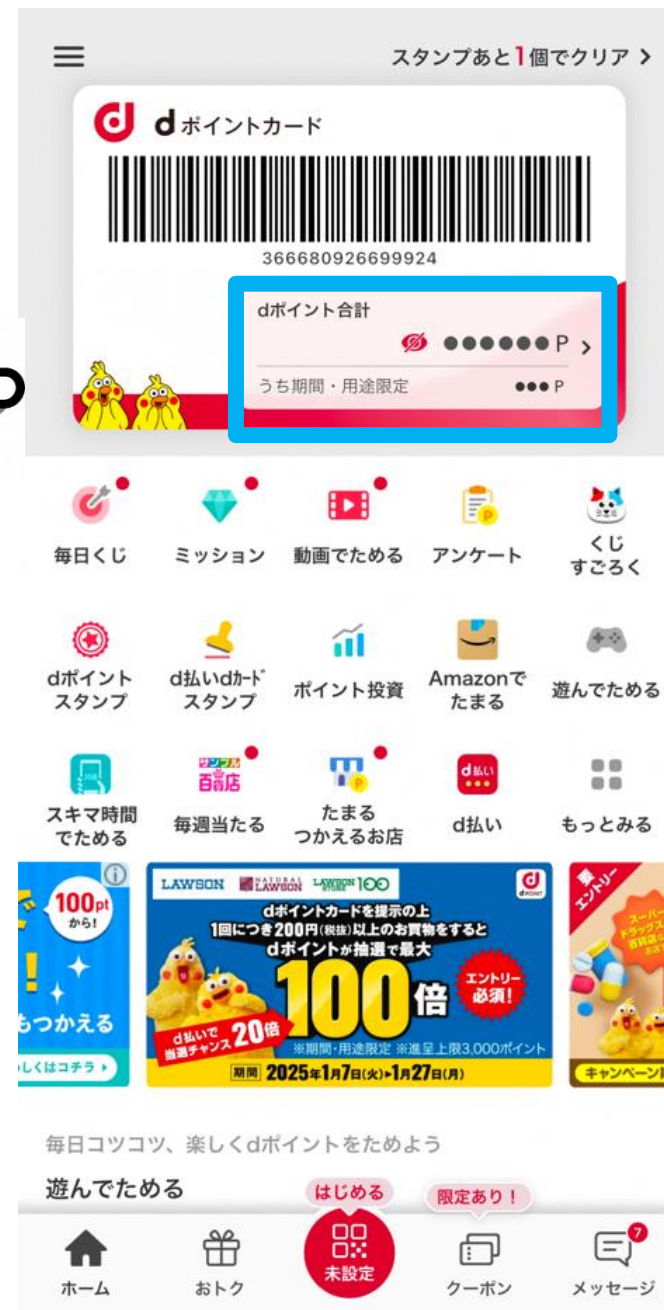
2 dポイントクラブアプリ会員番号を確認



ポイント交換申請後の受取

dポイントクラブアプリの
ポイントを確認

※ポイントを受け取るための
手順は特に必要ありません。



dポイントへの交換における 【補足説明】

- 入会金・年会費が無料！
- 約400店舗で利用可能
- カード不要でスマホで完結
- キャンペーンが豊富

dポイントが利用できるお店はたくさんあります。

※dポイントが使えるお店で検索ください。



スーパー
マーケット



ドラッグストア

コンビニ

電気屋

飲食店



③ポイント交換の申請について

③ポイント交換の申請について



③ポイント交換の申請について

今年度、交換可能なポイントと注意事項を確認していただき、赤枠の部分をそれぞれ押してください。

Point

ポイント交換

ポイント交換申込は毎年1〜2月を予定しております。

あなたの所持ポイント

300pt

ポイント交換

ポイント履歴

2023年

2023-10-17

ボランティア

200P



Point

ポイント交換

交換可能なポイント数(2024年)

200pt

ポイント交換を申請する



・ポイントは100ポイントから交換いただくことができ、5000ポイントを上限としています。5000ポイントを超えた分のポイントは失効します。
(翌年にポイントを繰り越すことはできません。)

●ポイント交換前にアンケートのご協力をよろしくお願い致します。

承認

③ポイント交換の申請について

テストアンケート

質問1: 本事業に参加したことにより、外出機会の増加に繋がったと感じますか？（単数選択）（必須）

- ☐ とても思う
- ☐ そう思う
- ☐ あまりそう思わない

質問4: 何かご意見はありますか？（テキストボックス）（必須）

テスト意見 2

回答

交換品リスト

令和5年度 ポイント数
200pt

ポイント交換商品の一覧はこちら
(ポイントの交換について)

期間中に交換いたたかなかったポイントは失効します。（翌年にポイントを繰り越すことはできません。）

交換品	ポイント 数	申込数量
交換		
dポイント	100	34 ▼
WAONポイント	100	16 ▼

申込ポイント合計: 5000 pt
残り交換可能ポイント: 0 pt

次へ

申込数量を選択を選択していただき、赤枠の「残り交換可能ポイント」が0ptになっていることを確認していただき、次へを押してください。

③ポイント交換の申請について

申込内容

交換	dポイント	4口
交換	WAONポイント	1口

・上記の申込内容で間違いがなければ、以下の「送付先入力」を選択して次にお進みください。

・内容を変更する場合は、「戻る」を選択してください。

戻る 次へ



氏名

郵便番号

住所（都道府県・市区町村）

WAON番号

6900

WAON番号は16桁の数字です

dポイント番号

0123

dポイント番号は15桁の数字です

戻る 次へ



最終確認

交換	dポイント	4口
交換	WAONポイント	1口

送付先

氏名

郵便番号

都道府県

市区町村

戻る 申込

会員情報及びWAON番号・dポイント番号を入力していただき、「最終確認」画面で入力に間違いがなければ、赤枠の「申込」を押してください。

WAON番号は16桁・dポイント番号は15桁（000+dポイントクラブ会員番号12桁）の半角数字で入力をお願い致します。ハイフンや空白は不要です。交換先に指定していない番号は入力不要です。

③ポイント交換の申請について

ポイント交換を受け付けました

・ポイントの交換については、3月中に実施いたします。

トップへ移動

Point

ポイント交換

ポイント交換申込は毎年1～2月を予定しております。

あなたの所持ポイント

100_{pt}

ポイント交換

ポイント履歴

選択

申込内容

ポイント交換済みです。

交換	dポイント	4口
交換	WAONポイント	1口

・ポイントの交換については、3月中に実施いたします。

戻る