

## VI 生 活 保 護

1. 法内扶助	所管係	保護第1係 保護第2係
---------	-----	----------------

- 日本国憲法第25条「すべて国民は、健康で文化的な最低限度の生活を営む権利を有する。」の理念に基づき、国が生活に困窮するすべての国民に対し、その困窮の程度に応じ、必要な保護を行い、その最低限度の生活を保障するとともに、その自立を助けています。

- 財源負担割合……
- |          |                         |
|----------|-------------------------|
| 昭和59年度まで | 国8/10・市2/10・（一部府2/10あり） |
| 昭和60年度から | 国7/10・市3/10・（一部府3/10あり） |
| 平成元年度から  | 国3/4・市1/4・（一部府1/4あり）    |

（ア） 被保護世帯及び人員（福祉行政報告例に基づく）

（各年度平均）

区分 \ 年度		令和3年度	令和4年度	令和5年度	令和6年度
世帯	世帯数	544 <sup>世帯</sup>	571 <sup>世帯</sup>	605 <sup>世帯</sup>	623 <sup>世帯</sup>
	対前年度比	95.6%	105.0%	106.0%	103.0%
人員	人員数	704 <sup>人</sup>	724 <sup>人</sup>	743 <sup>人</sup>	769 <sup>人</sup>
	対前年度比	92.0%	102.8%	102.6%	103.5%

（イ） 扶助別人員

（各年度生活扶助から医療扶助までは月平均、その他は年間総数）

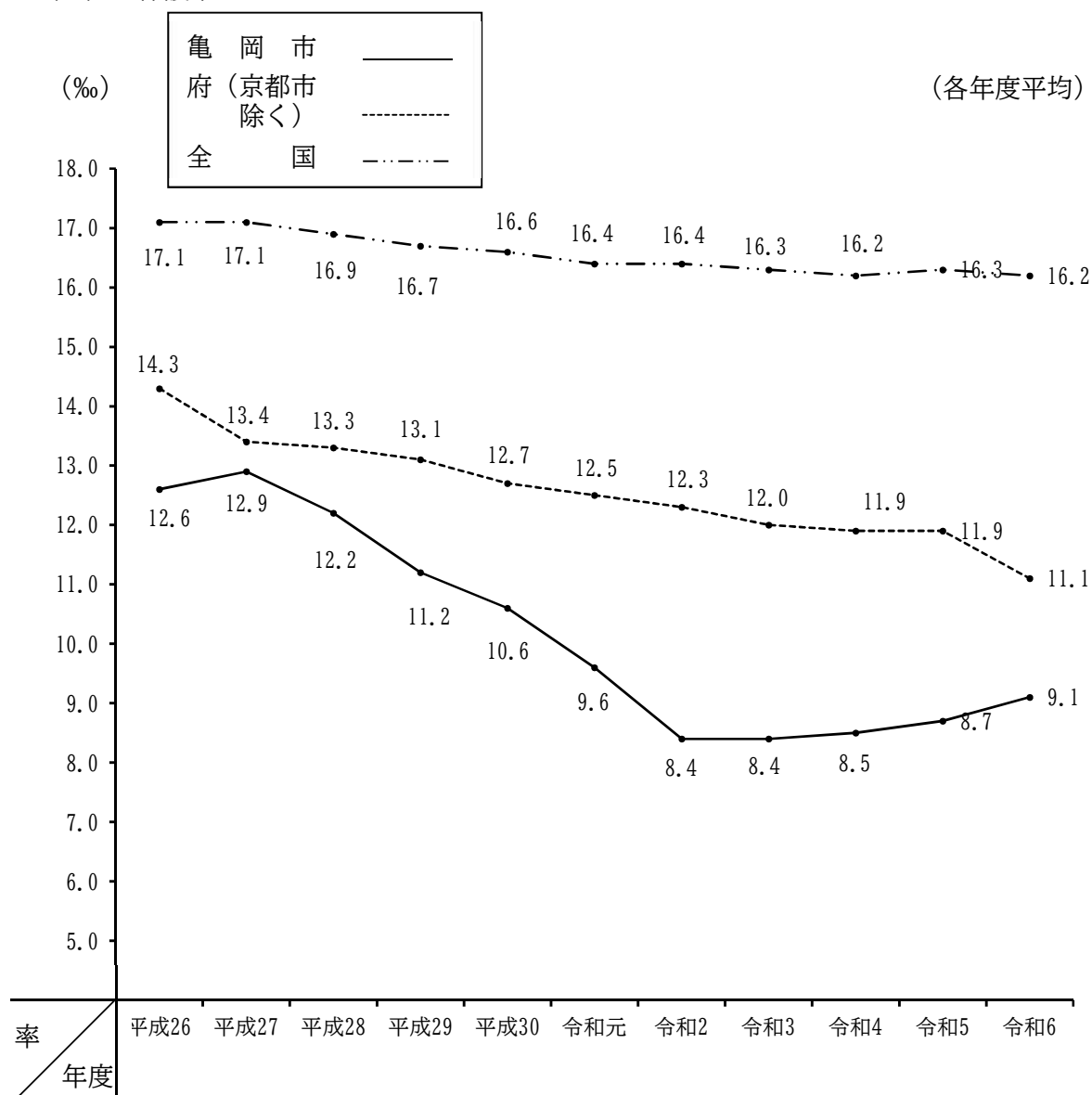
区分 \ 年度		令和3年度	令和4年度	令和5年度	令和6年度
生活扶助		602 <sup>人</sup>	603 <sup>人</sup>	627 <sup>人</sup>	649 <sup>人</sup>
住宅扶助		559	563	571	595
教育扶助		39	35	22	29
介護扶助		129	138	170	186
医療扶助		548	581	612	631
出産扶助		0	0	0	0
生業扶助		246	184	202	213
葬祭扶助		5	20	7	9
施設事務費		61	54	85	77

(ウ) 一保護世帯当りの人員数

(各年度平均)

区 分 \ 年 度	令和3年度	令和4年度	令和5年度	令和6年度
亀 岡 市	1.29 人	1.27 人	1.23 人	1.23 人
府（京都市除く）	1.33	1.32	1.31	1.30

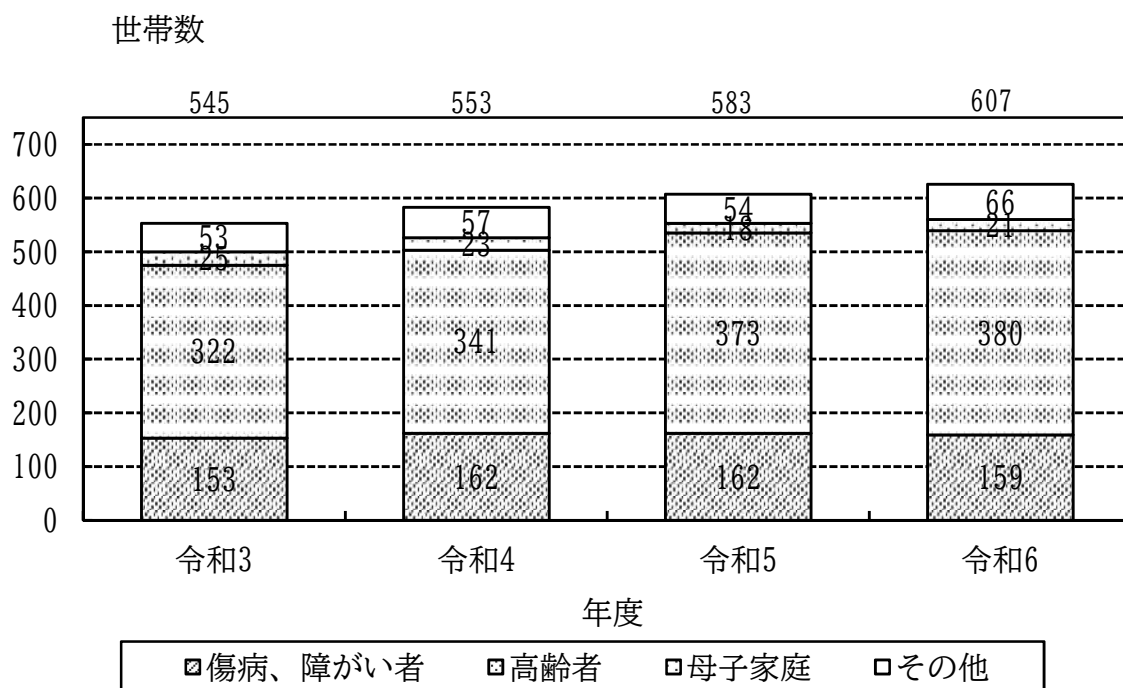
(エ) 保護率



備考：保護率 =  $\frac{\text{被保護人数}}{\text{市推計人数}} \times 1,000$

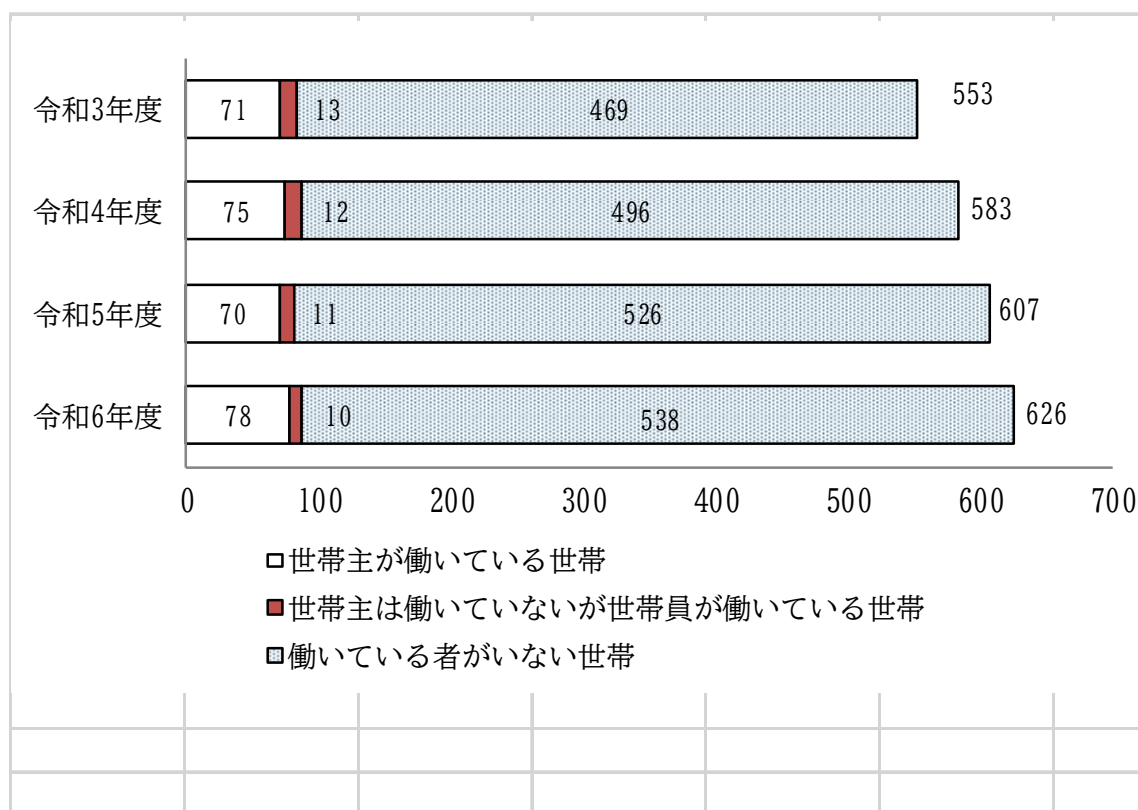
(オ) 被保護世帯類型

(各年度3月末現在)



(カ) 労働力類型

(各年度3月末現在)



(キ) 保護の開始と廃止

(各年度実績による。単位：世帯)

区分 \ 年度		令和3年度	令和4年度	令和5年度	令和6年度
開 始 世 帯 ㉑		82	103	99	113
廃 止 世 帯 ㉒		70	73	73	92
保護開始 に対する 廃止指数 ㉒／㉑	亀 岡 市	0.85	0.71	0.74	0.81
	府（京都市除く）	1.10	1.00	1.06	1.09

(ク) 生活保護費

(各年度決算による。単位：円)

区分 \ 年度		令和3年度	令和4年度	令和5年度	令和6年度
一般会計歳出決算額 ㉑		43,251,918,675	44,326,458,943	45,215,146,666	46,742,362,168
生活保護扶助費決算額㉒		1,053,303,542	1,107,833,218	1,195,475,428	1,187,034,566
構 成 比 ㉒／㉑		2.4%	2.5%	2.6%	2.5%
扶 助 別 内 訳	生 活 扶 助	294,830,687	307,109,299	331,076,954	348,160,444
	住 宅 扶 助	176,383,282	181,069,784	188,543,552	194,568,648
	教 育 扶 助	3,393,496	2,879,405	2,165,858	2,704,177
	出 産 扶 助	0	0	0	0
	生 業 扶 助	3,081,720	2,696,736	3,163,016	2,547,804
	葬 祭 扶 助	843,250	3,217,256	1,728,445	1,684,599
	就労自立給付金	435,917	482,748	593,796	396,802
	進学準備給付金	200,000	600,000	600,000	0
	施 設 事 務 費	11,765,790	11,085,995	13,989,511	15,360,116
	小 計	490,934,142	509,141,223	541,861,132	565,422,590
	医 療 扶 助	541,119,061	575,693,191	618,463,375	577,488,633
	介 護 扶 助	21,250,339	22,998,804	35,150,921	44,123,343
	合 計	1,053,303,542	1,107,833,218	1,195,475,428	1,187,034,566

(ケ) 健康管理支援事業

(各年度3月末日現在)

区 分 \ 年 度	令和3年度	令和4年度	令和5年度	令和6年度
支 援 件 数	60 件	58 件	47 件	36 件

○ 生活習慣病健診の受診推奨及びその結果の集計、またモデルケースとして重点的に支援することとした生活保護受給者に対しては、家庭訪問等を通じて助言指導を実施します。

○ 財源負担割合……〔国 3/4・市 1/4〕

2. 法外扶助	所管係	保護第1係 保護第2係
---------	-----	----------------

(各年度決算による)

年 度	令和2年度		令和3年度		令和4年度		令和5年度	
行旅人旅費等	件 5	円 2,640	件 5	円 4,390	件 0	円 0	件 2	円 1,010

○ 財源負担割合……〔市単独事業〕