

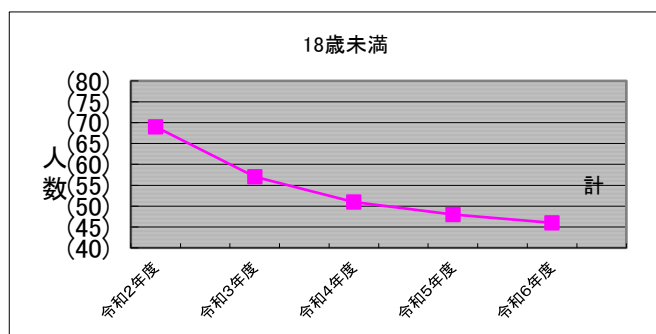
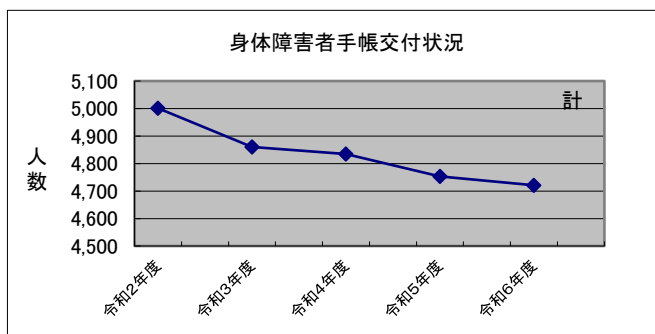
1. 身体障害者手帳交付状況

(ア) 身体障害者手帳交付状況

(各年度3月末日現在)

	令和2年度	令和3年度	令和4年度	令和5年度	令和6年度
視 覚 障 害	人 (5) 283	人 (4) 289	人 (4) 283	人 (4) 271	人 (6) 269
聴 覚 平 衡 機 能	(9) 413	(9) 403	(9) 404	(8) 406	(8) 398
音 声 言 語 機 能	(0) 48	(0) 43	(0) 40	(0) 36	(0) 37
肢 体 不 自 由	(35) 2,383	(30) 2,270	(27) 2,242	(26) 2,206	(22) 2,201
運 動 機 能	(8) 39	(5) 37	(4) 35	(4) 35	(4) 33
内 部 障 害	(12) 1,835	(9) 1,818	(7) 1,830	(6) 1,799	(6) 1,783
計	(69) 5,001	(57) 4,860	(51) 4,834	(48) 4,753	(46) 4,721

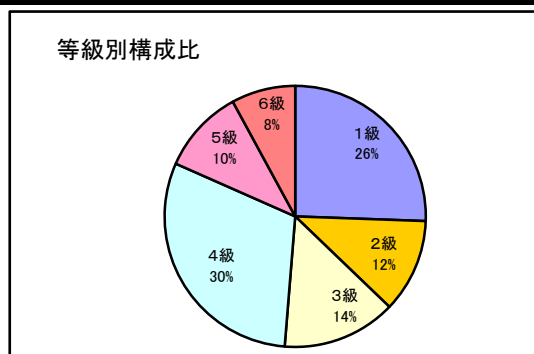
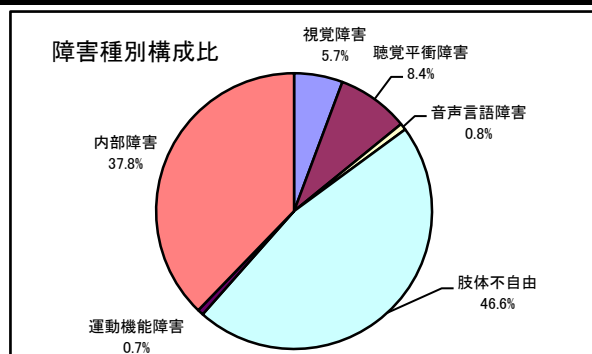
備考:()は18歳未満児再掲



(イ) 身体障害者等級別状況

(令和7年3月末日現在)

		1級	2級	3級	4級	5級	6級	計	構成割合
人 数 合 計		人 1,207	人 548	人 666	人 1,432	人 494	人 374	人 4,721	
等級別構成比		25.57%	11.61%	14.11%	30.33%	10.46%	7.92%	100.00%	100.00%
内 訳	視 覚 障 害	人 83	人 105	人 18	人 12	人 37	人 14	人 269	5.70%
	聴 覚 平 衡 障 害	人 11	人 82	人 53	人 72	人 5	人 175	人 398	8.43%
	音 声 言 語 障 害	人 4	人 5	人 20	人 8	人 0	人 0	人 37	0.78%
	肢 体 不 自 由	人 352	人 325	人 306	人 583	人 450	人 185	人 2,201	46.62%
	運 動 機 能 障 害	人 24	人 4	人 3	人 1	人 1	人 0	人 33	0.70%
	内 部 障 害	人 733	人 27	人 266	人 756	人 1	人 0	人 1,783	37.77%

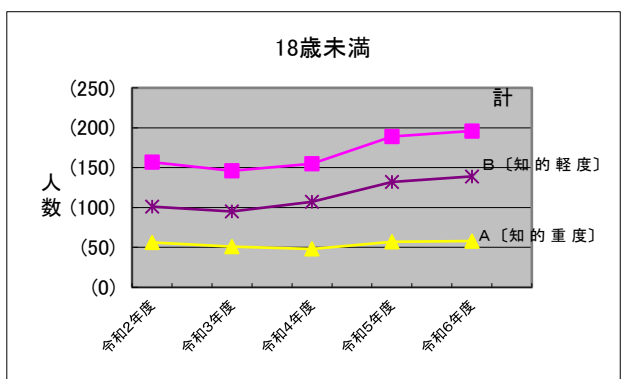
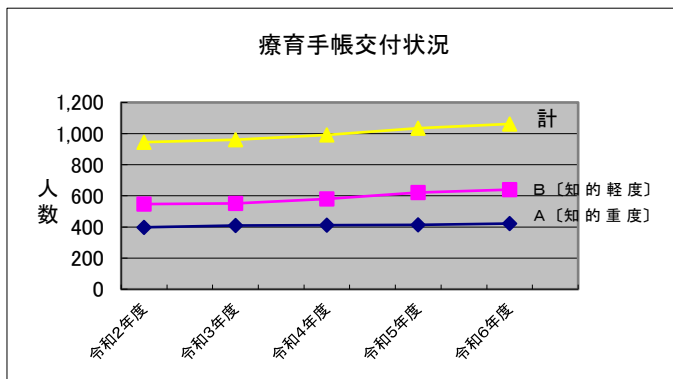


2. 療育手帳交付状況

(各年度3月末日現在)

	令和2年度	令和3年度	令和4年度	令和5年度	令和6年度
A〔知的重度〕	(56) 398	(51) 409	(48) 412	(57) 414	(58) 422
B〔知的軽度〕	(101) 547	(95) 552	(107) 580	(132) 621	(139) 640
計	(157) 945	(146) 961	(155) 992	(189) 1,035	(196) 1,062

備考：()内は18歳未満再掲



3. 精神障害者福祉手帳交付状況

(各年度3月末日現在)

	令和2年度	令和3年度	令和4年度	令和5年度	令和6年度
1 級	46人	48人	51人	57人	63人
2 級	409	441	483	545	604
3 級	429	486	556	627	681
計	884	975	1,090	1,229	1,348