# 亀 岡 市 統 計 書

## 令和６年版

亀　　岡　　市

# 亀 岡 市

旭　町
東本梅町
馬路町
千歳町
千代川町
河原林町
宮前町
大井町
保津町
畑野町
本梅町
稗田野町
吉川町
亀岡地区
西つつじヶ丘
篠　町
曽我部町
東つつじヶ丘
南つつじヶ丘
西別院町
東別院町

# 京都府内市町村

N
北緯35度47分
伊根町
宮津市
京丹後市
若　狭　湾
宮津市
与謝野町
東経134度51分
舞　鶴　市
福　井　県
福知山市
綾　部　市
南　丹　市
京丹波町
兵　庫　県
琵琶湖
京　都　市
亀　岡　市
滋　賀　県
向日市
長岡京市
大山崎町
久御山町
宇治市
八幡市
城陽市
宇治田原町
大　阪　府
井手町
京田辺市
和束町
精華町
笠置町
南山城村
木津川市
東経136度03分
北緯34度42分

# は　じ　め　に

この統計書は、本市の人口、産業、経済、社会、教育及び行政などの各分野にわたり基本的な統計資料を総合的、体系的に収録し、市勢の現状及びその推移を明らかにしようとするものです。

本市の各種統計データを分析し、社会情勢の変化を的確につかみ、行政上の利用だけでなく、学術研究や企業活動の基礎資料として広く活用していただければ幸いです。

本書の編集にあたっては、内容を整備、改善し、より利用しやすいものとなるよう努めてまいります。

最後になりましたが、貴重な資料の御提供をいただきました関係機関をはじめ、日頃から各種統計調査に御協力いただいております皆様に心からお礼申し上げるとともに、今後ともなお一層の御協力をお願い申し上げます。

令和７年３月

亀 岡 市 総 務 部 総 務 課

# 御利用にあたって

1　本書の資料は、原則として令和５年の事実を暦年（１月～12月）又は会計年度（４月～翌年３月）別に収録していますが、これにより難いものは最近年次のものを掲げています。

2　資料は、主として官公署、会社、団体、庁内各部課等から報告を求め、あるいは直接収集したものであり、出所は各表の左下に示しています。

3　資料の採定期間は原則として各表の左上に掲げています。

「何年」とあるのは年間、「何年度」とあるのは会計年度又は学年度間の事実を示し、「何年末」「何月末」とあるのは、それぞれの現在日の事実を示しています。

また、統計表の表中説明を要する個々の事項は、原則として脚注で示しています。

4　数字の単位は各表の右上に掲げていますが、一見して明らかなものは省略しています。

なお、単位未満は原則として四捨五入したため、総数とその内訳数の合計とは必ずしも一致しない場合があります。

5　統計表中の符号の用法は、次のとおりです。

０　……　単位未満

…　……　不詳又は資料なし

Ｘ　……　秘密保護によるもの

－　……　該当数なし

△　……　マイナス

（　）内数字　……　秘匿数字を含めて合算したもの

年次　……　暦年（１月から12月まで）

年度　……　会計年度（４月から翌年３月まで）

## 市　　章

亀岡市マークの示す意味

カ･メ･か･め･ＫＡ，日本の名所保津峡の頭文字Ｈ（ H ）を図案化した仮名文字「夕」の交叉によって田園都市の発展と逆より見る「16」の白抜象徴文字に全国稀有の16ケ町村大合併を表わし、力強い四隅の踏張りに市民の団結と四方に伸びる大進展を表現しています。

（昭和30年４月６日制定）

## 市の花　つつじ

平和を愛し、美しいまちづくりをすることを念願し、市を象徴するにふさわしい花として「つつじ」を選定しています（昭和40年５月３日）。
市内に多く自生し、特に保津峡には「岩つつじ」が咲き乱れ、保津川下りやトロッコ列車の観光に訪れた人の目を楽しませています。

## 市の木　桜

自然を愛し、将来に向かって豊かな住みよい都市づくりを念願し、緑と自然を保持した環境のもとに市民生活をさらに豊かな楽しいものにするために、市を象徴するにふさわしい木として「桜」を選定しています（昭和55年11月３日）。
市内では七谷川、亀岡運動公園や平和台公園が桜の名所です。

## 市の魚　アユモドキ

市民意識の高揚と効果的に情報発信を行っていくことを念願し、市を象徴するにふさわしい魚として「アユモドキ」を選定しています（平成29年４月１日）。
全国でも亀岡市内と岡山県の一部にしか生息していない希少な魚で国の天然記念物に指定されています。

## 市の石　桜石

市民意識の高揚と効果的に情報発信を行っていくことを念願し、市を象徴するにふさわしい石として「桜石」を選定しています（平成29年４月１日）。
古くから世に知られ、1922年には柿花の桜天満宮境内の桜石が国の天然記念物に指定されています。

## 市　民　憲　章

（平成17年11月３日告示）

京都から西へ、老ノ坂を越えれば朝霧の晴れ間に亀岡盆地が広がる。豊潤な水脈は、田園や里山に多彩な実りをもたらし、舟運を支えてきた保津川は、いまも渓流の舟下りで賑わっている。

古来、人びとは自然との調和やお互いの絆、家族のぬくもりを大切にしながら暮らしてきた。そこには石門心学が生まれ、円山応挙の芸術が育まれた。城下町のたたずまいを色濃くとどめ、華麗な山鉾が巡り、地域に根ざした芸能が息づいている。

そんな亀岡に生きるわたくしたち市民は、こうした平安の営みを未来につなぐことを願って、市民憲章を掲げます。

－　水と緑の恵みを大切にし、豊かな環境を次代に引き継ぐまちをつくります

－　いのちを尊重し、共に輝き、心の通いあう家族とまちをつくります

－　健やかな心とからだを育て、安らぎのあるまちをつくります

－　互いにまなび、高めた力を活かす生涯学習のまちをつくります

－　歴史と伝統を生かし、先人の知恵が香る文化のまちをつくります

－　世界にはばたく、豊かな感性と英知を育むまちをつくります

－　一人ひとりが主役となって、共に生き、ともに支え、平和と人権の根づくまちをつくります

## 交通安全都市宣言

（昭和50年９月23日制定）

交通安全は、亀岡市の命題である。

亀岡市民は、一人一人が交通道徳を守り、事故をおこさないようにつとめなければならない。

人命を尊重し、健康で明るい平和都市づくりをすすめる亀岡市は、交通事故を追放し、秩序あるまちづくりをめざしてここに「交通安全都市」を宣言する。

## 福祉都市宣言

（昭和57年３月29日制定）

健康で文化的な生活の基礎的条件が確保されることにより、生涯にわたり人間に値する生活と人格の自由な発展がひとしく保障される社会こそ、福祉社会といえる。

市民の福祉は、市が、社会的な環境や条件の整備等その責務を積極的に果たすとともに、市民が、地域社会の一員として、みずからの生活をみずからの英知、創意、努力によって高めるという主体的な自覚と市民相互の連帯を強め、福祉の向上に寄与するよう努力をすることによってもたらされるものである。

このような自覚と認識に立って、わたくしたち亀岡市民は、ともに力を合わせ平和で豊かなまちづくりに前進したいと思う。

ここに、決意を新たにして、すべての亀岡市民とともに亀岡市を「福祉都市」とすることを宣言する。

## 暴力追放都市宣言

（昭和59年12月20日制定）

善良な市民生活を脅かし、平和と秩序を破壊する暴力を絶滅し、緑と心のふれあう活力にみちた住みよいまちづくりは、全市民の願いであり、またその実現こそが、市勢発展の礎である。

本市は、緑にあふれた良好な環境の中で、職住一体となった京都中部地域の中核都市として、大きく飛躍しようとしている今、暴力追放による社会環境の浄化と秩序の維持こそ急務である。

すべての暴力は、各種犯罪を誘発するものであり、たとえどのような形態であれ断じて許し得ないものである。

暴力を根絶するためには、単に取締当局の努力のみにゆだねることなく、市民一人一人が率先して協力し、勇気をもってこれを排除する自覚と決意がもっとも肝要である。

わたくしたち亀岡市民は、平穏な生活と秩序を乱し、不安と恐怖におとしいれる暴力行為を絶滅するため、市民と関係機関が一体となり、積極的に暴力を追放し、明るい平和な亀岡をつくるため、ここに亀岡市を「暴力追放都市」とすることを宣言する。

## 生涯学習都市宣言

（昭和63年３月30日制定）

わたくしたち亀岡市民は、人間の尊重と地域社会の一員としての自覚のもと、常に、いま、何をなすべきかを問いかけ合いながら、生涯にわたり学び続け、自己を高め、連帯の絆を強めることにより、生きる喜びと明るく豊かなまちに住む喜びの持てる亀岡を目指し、ここに亀岡市を「生涯学習都市」とすることを宣言する。

## 「地球環境子ども村」宣言

（平成14年３月28日制定）

私たち亀岡市民は、次代を担う子どもたちが豊かな自然体験・生活体験を積み重ねることによって地球環境問題を自らの問題とし、真剣に受け止められる人間に成長してくれることを心から願うものである。

このような願いから、豊かな自然環境を有する亀岡市域を、子どもたちに学びと育ちの場として提供し、自発的な環境学習をすすめ、健やかな子どもたちの育成を図るとともに、すべての市民が国の内外の人々と連携しながら、環境に配慮したまちづくりを目指し、次のとおり宣言する。

### 宣　言　文

未来を拓くのは　子どもたち
緑あふれる豊かな自然を体験する　子どもたち
連綿たる亀岡の歴史の営みに育まれる　子どもたち
ふるさとを愛し世界にはばたく　亀岡の子どもたち

私たち亀岡市民は　子どもたちに学びと育ちの場を提供し続けよう
私たち亀岡市民は 地球環境を体感できる子どもたちを育もう
私たち亀岡市民は　子どもたちとともに環境学習・体験学習を深めよう
そして　すべての市民が世界の人々と手を携えて　永遠に地球の恵みをわかちあうため
ここに　亀岡市全域を「地球環境子ども村」と宣言する。

## 「世界連邦・非核平和都市」宣言

（平成22年８月７日制定）

世界の恒久平和は、人類共通の切なる願いです。

核兵器は、その願いを妨げる脅威でしかありません。

私たちが求めるのは、あらゆるいのちの営みを一瞬のうちに奪ってしまう核兵器の廃絶であり、その存在を許さない世界の実現です。

私たちは、世界連邦の意志を受け継ぎ、「非核三原則」の堅持を訴え続けます。それらは、人と人との絆を深め、いのちの尊厳を自覚して、自然と人間が共生する世界を築いていくための普遍の原理であるからです。

私たちは、ふるさとを愛し、人を愛し、戦争のない平和で美しい地球を子どもたちに伝えるため、願いを同じくする世界の人びとと共に前進することを誓い、ここに、亀岡市を「世界連邦・非核平和都市」とすることを宣言します。

## 姉　妹　都　市

オーストリア共和国・クニッテルフェルト市（昭和39年４月14日盟約締結）

ブラジル連邦共和国・ジャンヂーラ市（昭和60年11月３日盟約締結）

アメリカ合衆国・スティルウォーター市（昭和60年11月３日盟約締結）

## 友好交流都市

中華人民共和国・蘇州市（平成８年12月31日盟約締結）

## セーフコミュニティ

ＷＨＯ（世界保健機関）セーフコミュニティ協働センター（スウェーデン）から日本初の「セーフコミュニティ認証」を取得

セーフコミュニティ認証

１回目（平成20年３月１日取得）

２回目（平成25年２月23日取得）

３回目（平成30年11月17日取得）

４回目（令和５年12月21日取得）

インターナショナルセーフスクール認証

１回目　曽我部小学校、亀岡あゆみ保育園、亀岡市立保育所８園（平成27年10月３日取得）

２回目　曽我部小学校（平成30年11月16日取得）

あゆみ保育園、亀岡市立保育所８園（平成30年11月17日取得）

# 目　　次


## 第1章　土 地 ・ 気 象

ページ

1　市域の推移 …… 1
2　位置と面積 …… 1
3　地　　質 …… 2
4　山　　岳 …… 2
5　河　　川 …… 3
6　地目別土地面積 …… 3
7　町別面積 …… 4
8　気　　象 …… 4
9　豪雨記録 …… 5

## 第2章　人　　口

10　世帯数と人口の推移 …… 9
11　町別世帯数と人口 …… 11
12　町内別世帯数と人口 …… 12
13　人口集中地区(ＤＩＤ) …… 15
14　年齢(各歳)・男女別人口 …… 16
15　年齢・配偶関係・男女別15歳以上人口　17
16　世帯の種類と世帯人員別世帯数・
　　世帯人員 …… 18
17　世帯の家族類型別一般世帯数・
　　一般世帯人員 …… 18
18　流出・流入人口 …… 19
19　人口動態 …… 19
20　人口の転出入 …… 20
21　年齢(５歳階級)別死亡者数 …… 20

## 第3章　農　　林　　業

22　農業集落別、総農家数 …… 21
23　農業集落別、経営耕地規模別農家数 …… 22
24　農家人口と就業状態 …… 23
25　農業集落別、経営耕地種類別面積 …… 24
26　農用機械保有状況 …… 24
27　農産物販売金額１位の部門別農家数 …… 25
28　農産物販売金額規模別農家数 …… 25
29　茶園面積と茶の生産量 …… 25
30　水稲の作付面積、収穫量、売渡数量、
　　10ａ当たり収量 …… 26
31　施設園芸の農家数と面積 …… 26
32　家畜種類別飼養戸数と頭羽数 …… 26
33　食肉処理頭数 …… 26
34　土地改良事業 …… 27
35　用途別農地転用実績 …… 27
36　林野面積・蓄積 …… 28
37　林野産物と副産物 …… 28
38　林野造林面積 …… 28

## 第4章　事　　業　　所

ページ

39　種類別中小企業団体数 …… 29
40　産業別事業所数と従業者数 …… 29
41　町別事業所数と従業者数 …… 30
42　経営組織別事業所数、従業者数 …… 31

## 第5章　工　　業

43　工業の推移 …… 33
44　規模別工場数 …… 33
45　業種別事業所数及び従業者数等 …… 34

## 第6章　商　　業

46　卸売業・小売業の推移 …… 35
47　従業者規模別商店数・従業者数と
　　商品販売額 …… 35
48　産業分類別商店数・従業者数と
　　年間販売額 …… 36

## 第7章　金　　融

49　本支店・種類別金融機関数 …… 37
50　金融機関の預金と貸出状況 …… 37
51　産業別信用保証状況 …… 38

## 第8章　交 通 ・ 通 信

52　ＪＲ西日本駅別乗客数 …… 39
53　バス運輸状況 …… 39
54　京都縦貫自動車道出入交通量 …… 39
55　国道９号の交通量 …… 40
56　主要道路の交通量 …… 40
57　自動車台数 …… 40
58　電話取扱状況 …… 41

## 第9章　上　下　水　道

59　水道施設 …… 43
60　水道普及状況 …… 43
61　上水道口径別利用件数と給水量 …… 43
62　公共下水道の状況 …… 44
63　農業集落排水事業(農集)等の状況 …… 44

## 第10章　社　会　福　祉


ページ

64　民生委員児童委員 …… 45
65　社会福祉関係法による措置(支援)状況　45
66　生活保護法による保護状況 …… 46
67　家庭児童相談室における相談件数 …… 47
68　簡易児童遊園設置状況 …… 47
69　共同募金実績 …… 48
70　共同募金配分状況 …… 48
71　保育所等の状況 …… 49
72　介護保険施設の状況 …… 49
73　国民年金被保険者数と保険料免除者数　50
74　年金受給件数と支給状況 …… 50
75　国民健康保険の収支状況 …… 51
76　国民健康保険の療養給付費の推移 …… 51
77　国民健康保険給付状況 …… 52
78　後期高齢者医療給付状況 …… 53
79　総合福祉センター利用状況 …… 54
80　介護保険要介護認定審査の状況 …… 54
81　介護保険介護給付の状況 …… 55


## 第11章　労　　働


82　労働力状態(３区分)・男女別15歳以上人口 …… 57
83　産業従業上の地位と男女別、15歳以上就業者数 …… 57
84　産業別就業者数 …… 58
85　産業(大分類)・年齢(５歳階級)別15歳以上就業者数 …… 58
86　労働組合組織状況 …… 59
87　規模別労働組合数と組合員数 …… 59


## 第12章　市　民　生　活


88　謄本・抄本等の交付状況 …… 61
89　市民相談の状況 …… 61
90　テレビ受信契約数 …… 61
91　亀岡運動公園プール、管理棟利用状況　62
92　ガレリアかめおか・ふれあいプラザ利用状況 …… 62


## 第13章　環境・保健・衛生


93　医療施設数 …… 63
94　医療従事者数 …… 63
95　市立病院の従事者数 …… 63
96　市立病院利用状況 …… 64
97　環境衛生営業施設状況 …… 65
98　公害の苦情受付件数 …… 65
99　ごみの収集と処理状況 …… 66
100　し尿の収集 …… 66
101　予防接種実施状況 …… 67
102　結核検診実施状況 …… 68
103　休日急病診療所利用状況 …… 68
104　地域献血実施状況 …… 68
105　火葬場使用状況 …… 69
106　死因別死亡者数 …… 69
107　人工妊娠中絶の状況 …… 69
108　狂犬病の予防状況 …… 70
109　河川水質検査結果 …… 71


## 第14章　土 木 ・ 建 設


110　道路の状況 …… 73
111　橋りょうの状況(市道) …… 73
112　都市計画区域 …… 73
113　都市計画事業概要 …… 74
114　市単独事業概要 …… 74
115　府単独事業概要 …… 75
116　一般公共事業概要 …… 75
117　災害復旧工事概要 …… 76
118　公営・公団住宅の状況 …… 76
119　建築確認申請と確認件数 …… 76
120　公　　園 …… 77
121　構造別着工建築物床面積 …… 78
122　家屋課税台帳による家屋数 …… 78
123　住宅の建て方別住宅に住む一般世帯数・一般世帯人員、主世帯の１世帯当たりの人員 …… 79
124　住宅の建て方、住宅の所有の関係別住宅に住む一般世帯数及び一般世帯人員 …… 80
125　住宅の種類、住宅の所有の関係別一般世帯数、一般世帯人員、１世帯当たりの人員 …… 80
126　地価公示法による公示価格 …… 81

## 第15章　教 育 ・ 文 化

ページ
127　学校種別学校数、園児・児童・生徒数と教員数 …… 83
128　幼 稚 園 …… 83
129　幼保連携型認定こども園 …… 83
130　小 学 校 …… 84
131　中 学 校 …… 85
132　義務教育学校 …… 85
133　高等学校 …… 86
134　高等学校課程別生徒数 …… 86
135　中・高等学校卒業後の状況 …… 87
136　京都先端科学大学 …… 88
137　用途別学校の土地と建物面積 …… 88
138　学年別身長・体重の平均値 …… 89
139　市立図書館の概要 …… 90
140　蔵書数と登録者数 …… 90
141　体育施設利用状況 …… 91
142　文化財の状況 …… 92
143　文化資料館入館者数 …… 92
144　宗教法人数 …… 93

## 第16章　観　　光

145　観光入込客数 …… 95
146　観光消費額 …… 95
147　保津川下り乗客数 …… 95
148　湯の花温泉利用客数 …… 96
149　トロッコ列車乗客数 …… 96

## 第17章　司法・警察・消防

150　民事訴訟事件 …… 97
151　刑事訴訟事件 …… 97
152　調停事件 …… 97
153　督促事件(支払督促結果表) …… 98
154　刑法犯認知件数・検挙件数と検挙人員　98
155　特別法令違反事件、検挙件数と検挙人員 …… 99
156　類型別交通事故発生状況 …… 100
157　原因別交通人身事故発生件数 …… 100
158　主要路線別交通事故発生件数 …… 101
159　こどもの交通事故発生件数 …… 101
160　消防団員数 …… 102
161　消防機械の状況 …… 102
162　消防水利の状況 …… 102
163　火災の原因別発生件数 …… 103
164　火災の被害状況 …… 103
165　火災損害額 …… 103
166　覚知別火災発生件数 …… 104
167　危険物施設の状況 …… 104
168　建築物消防同意状況 …… 104
169　救急活動の状況 …… 105
170　救助活動の状況 …… 105

## 第18章　行 政 ・ 選 挙

171　市議会本会議開催及び議案審議件数 …… 107
172　常任委員会開催状況 …… 107
173　議案・請願と陳情等処理状況 …… 107
174　党派別議員数 …… 108
175　年齢別議員数 …… 108
176　市職員数 …… 109
177　監査取扱状況 …… 110
178　選挙人名簿登録者数と投票所数 …… 110
179　投票区別選挙人名簿登録者数 …… 111
180　主要選挙投票状況 …… 112

## 第19章　財　　政

181　一般会計歳入歳出予算 …… 117
182　財源別歳入 …… 117
183　経費別歳出 …… 118
184　財政指標 …… 118
185　特別会計予算 …… 119
186　財産区特別会計予算 …… 120
187　公営企業会計予算 …… 121
188　決算額の推移 …… 121
189　一般会計決算額 …… 122
190　特別会計決算額 …… 122
191　財産区特別会計決算額 …… 123
192　公営企業会計決算額 …… 124
193　資　　産 …… 124
194　年度末市債借入現在高 …… 125
195　年度末市債借入先別現在高 …… 125
196　市　　税 …… 126
197　償却資産(決定価額) …… 126

## 付　　録

1　京都府の市町村別世帯数・人口（令和２年国勢調査結果） …… 127
2　亀岡市行政機構図 …… 128

# 統　計　図　表

## 月別平均気温・降水量

資料：府農林水産技術センター

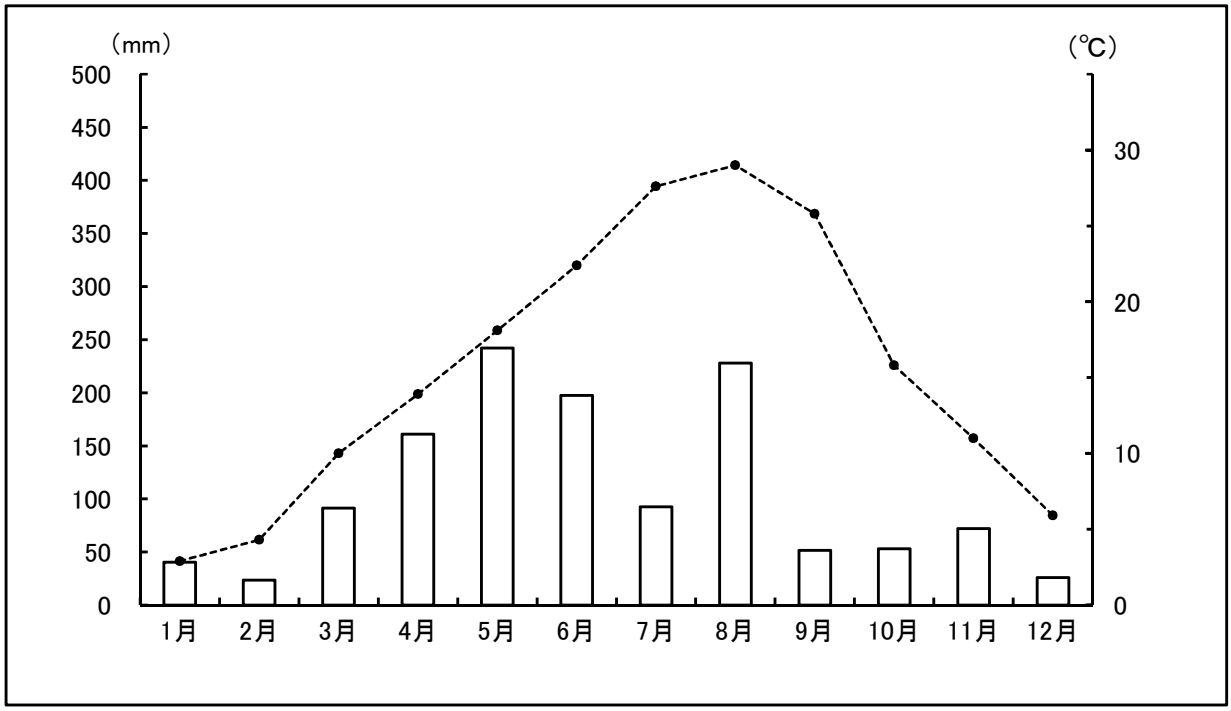


## 人口・世帯数

資料：国勢調査

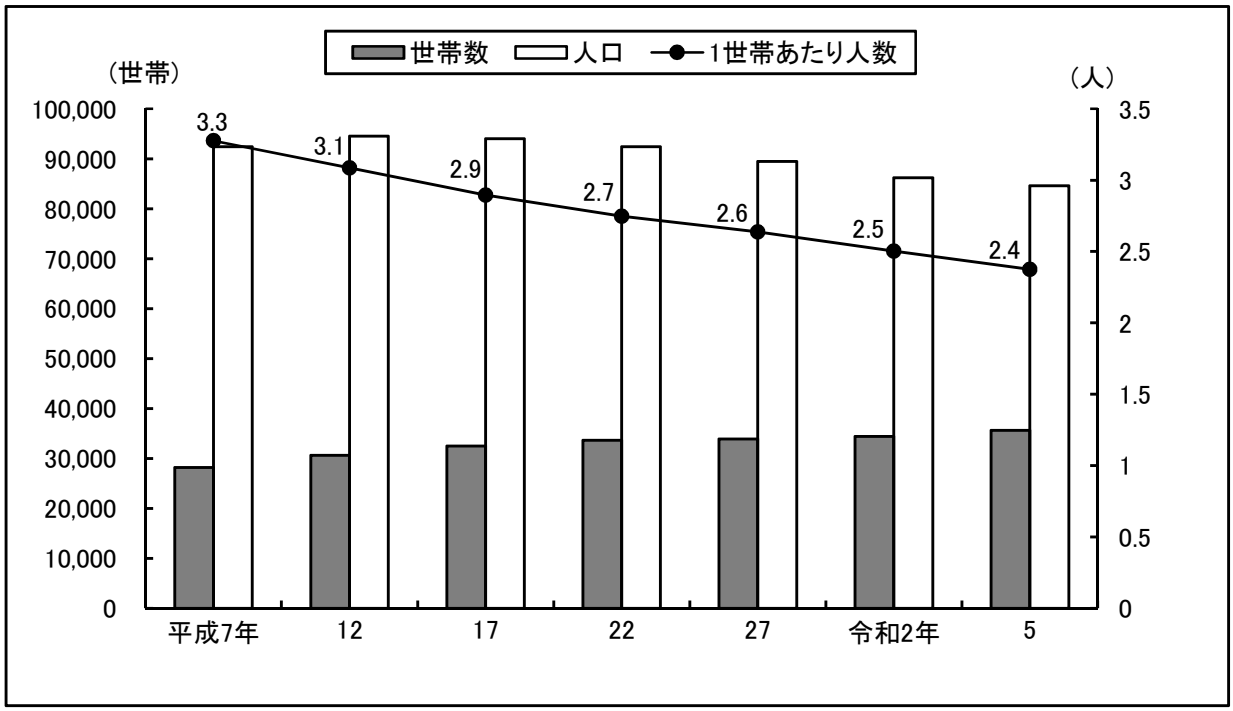

## 年齢別（５歳階級）人口

資料：国勢調査

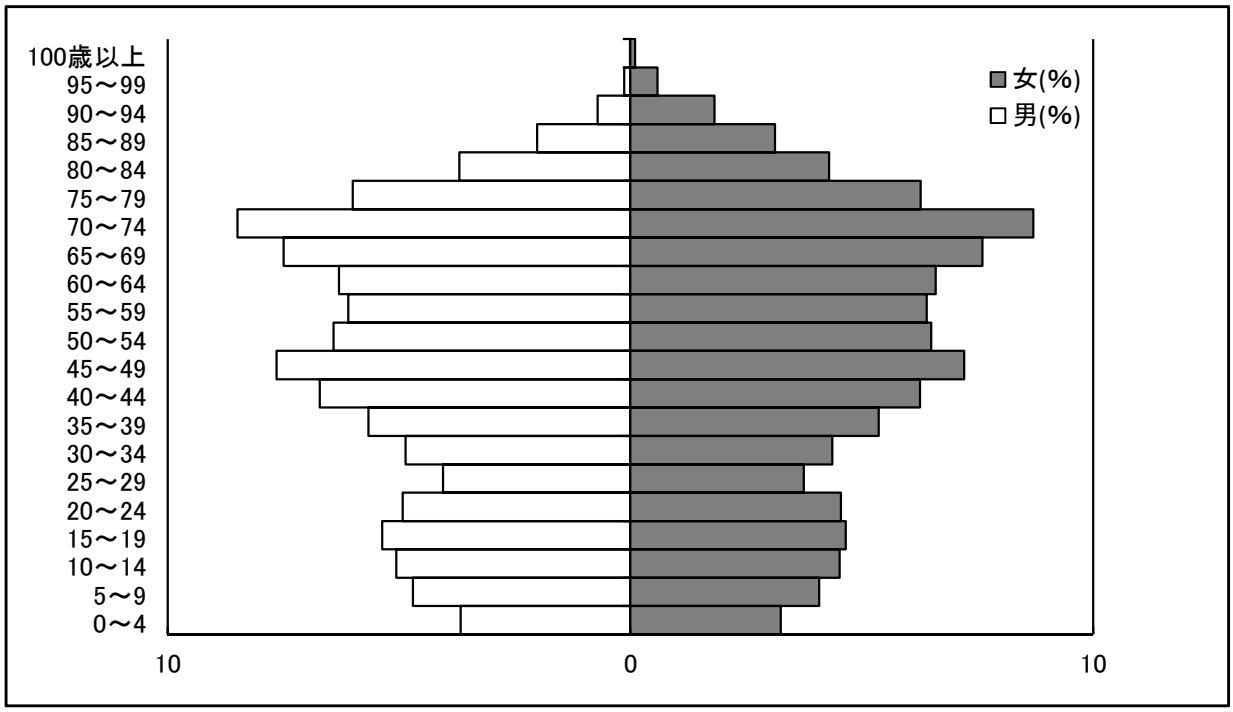


## 農家数

資料：農林業センサス

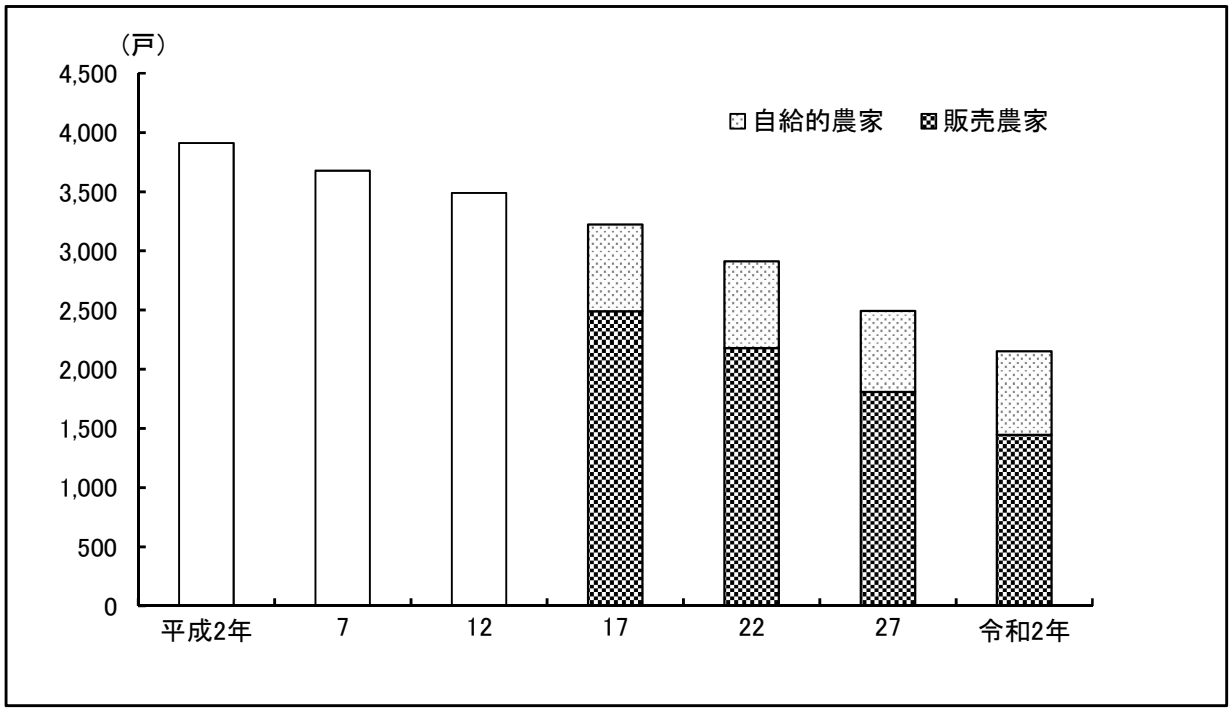

## 事業所数・従業者数

資料：事業所・企業統計調査
経済センサス－基礎調査／活動調査

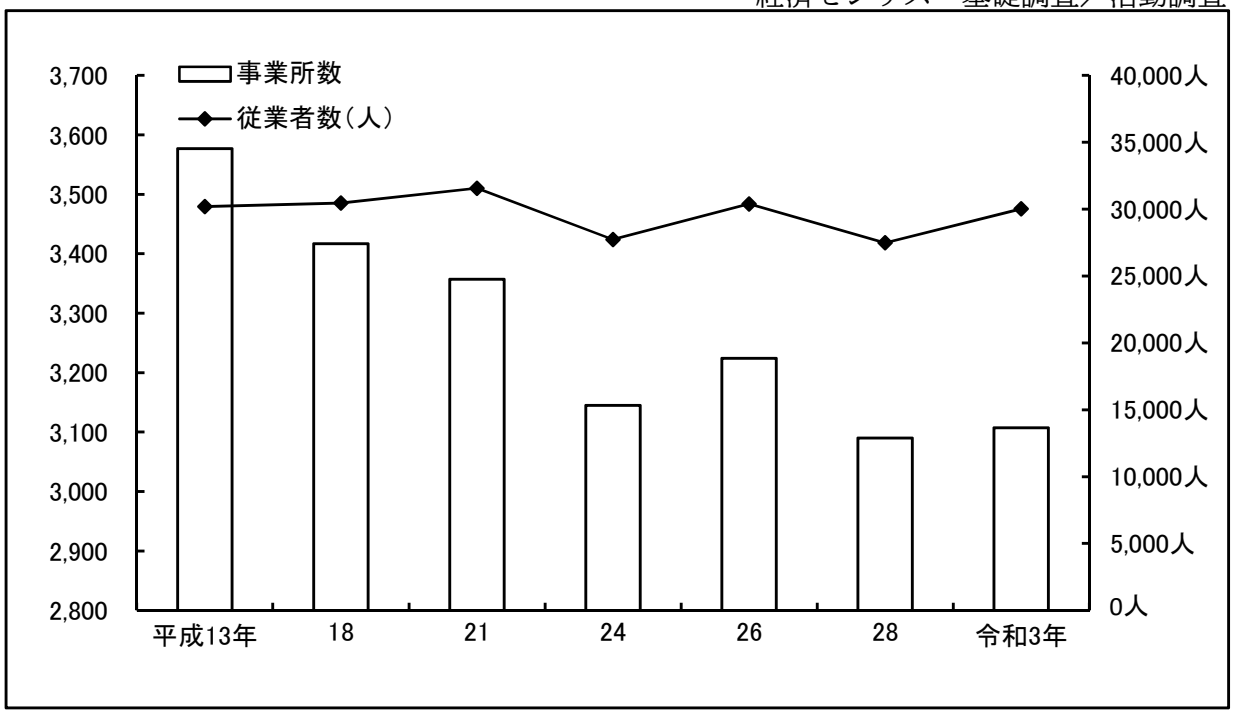


## 駅別乗客数

資料：ＪＲ西日本

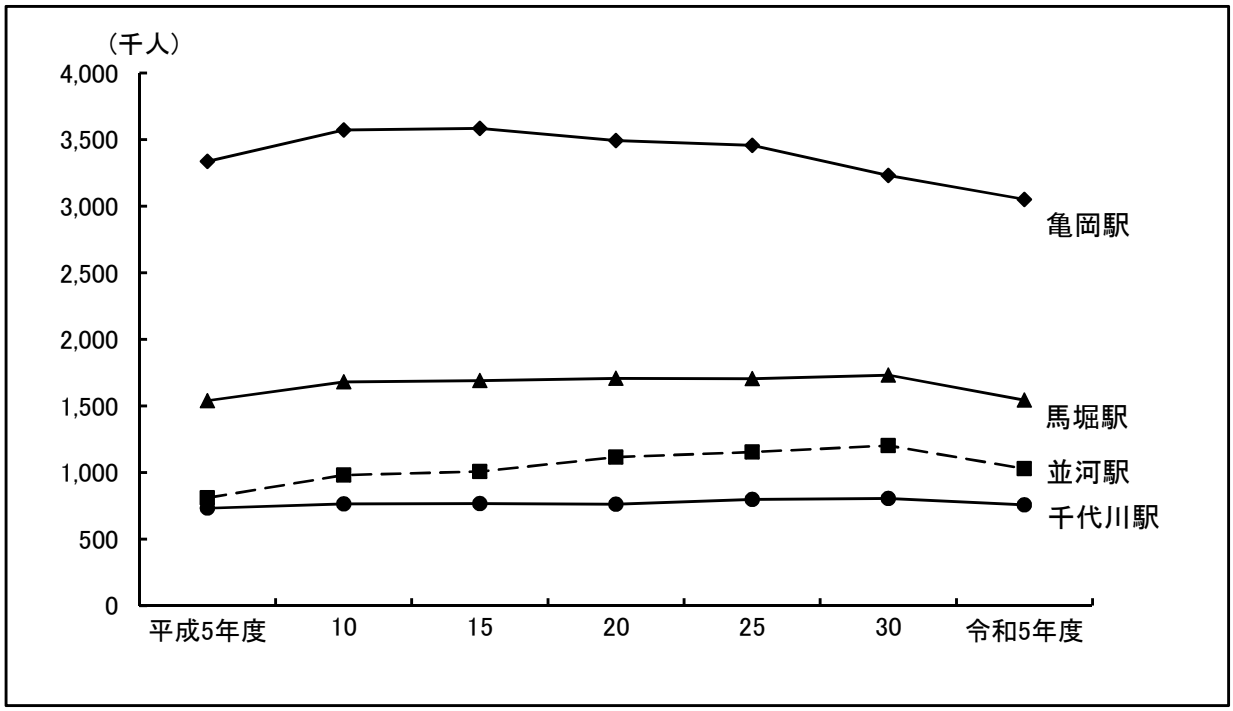

## 生活保護の状況

資料：市地域福祉課

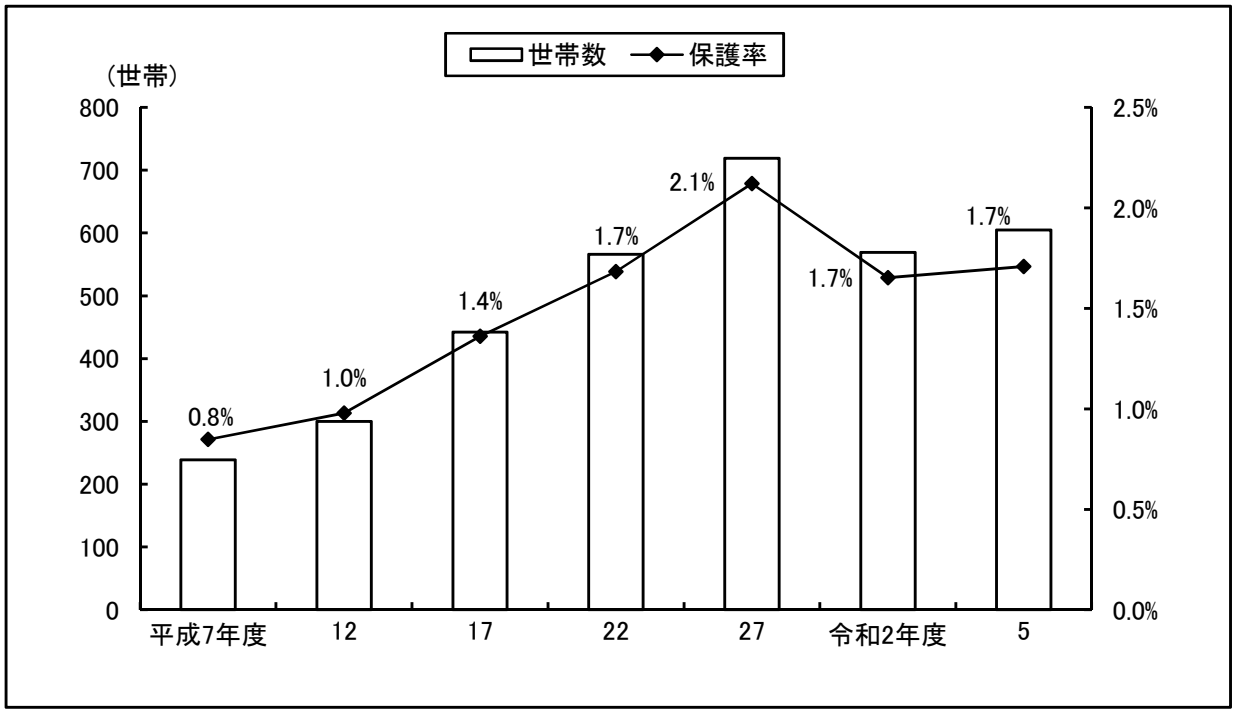


## 産業（３部門）別就業者数の推移

資料：国勢調査

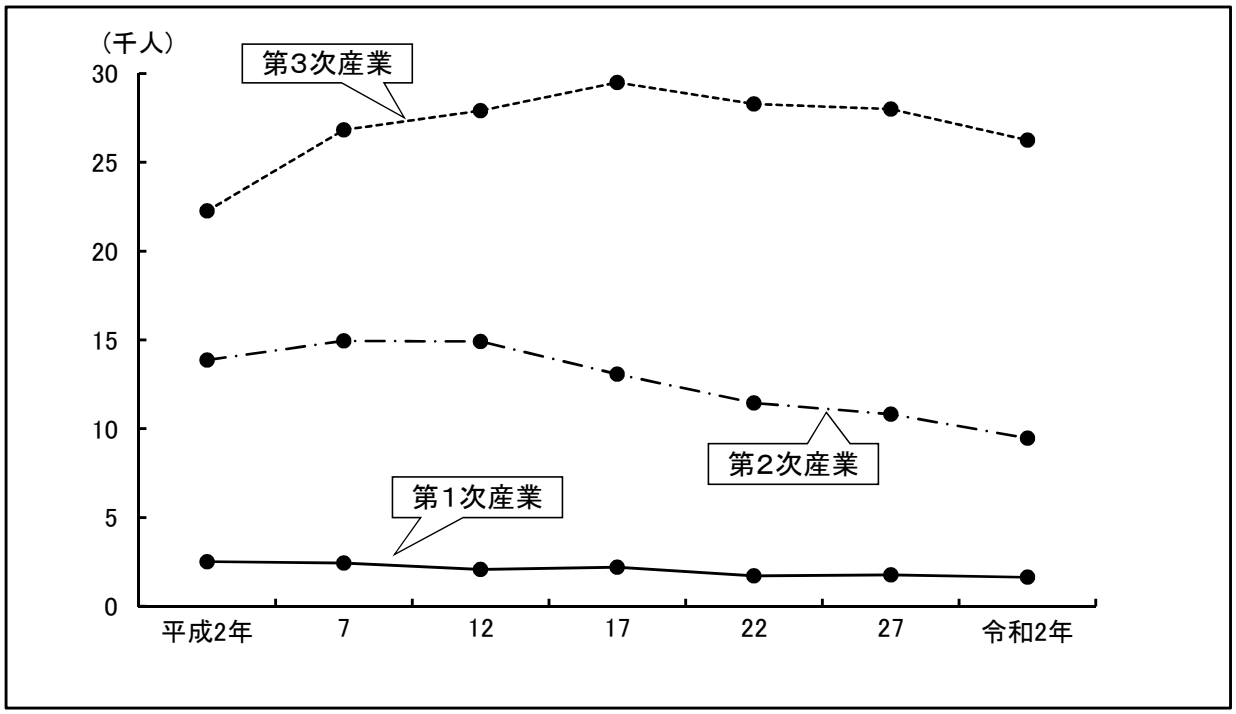

## 園児・児童・生徒数

資料：学校基本調査

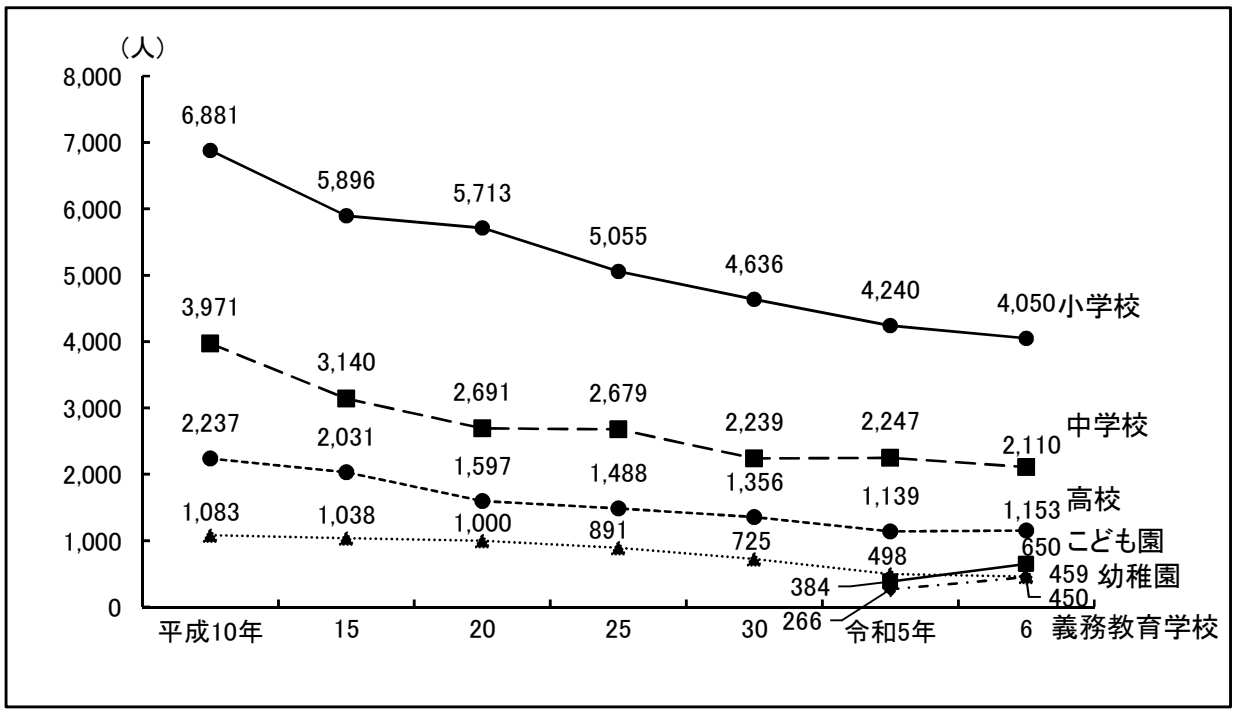


## 観光客数

資料：市商工観光課

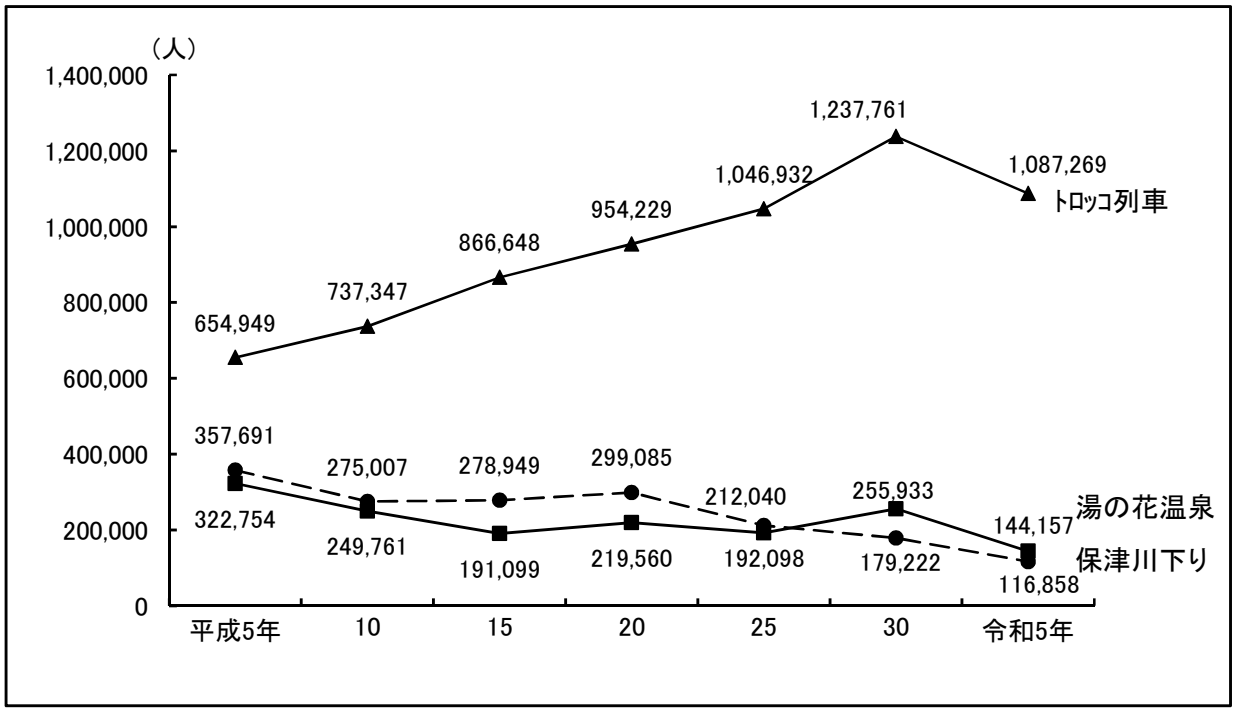

## 水道・下水道の給水・排水人口

資料：市上下水道部

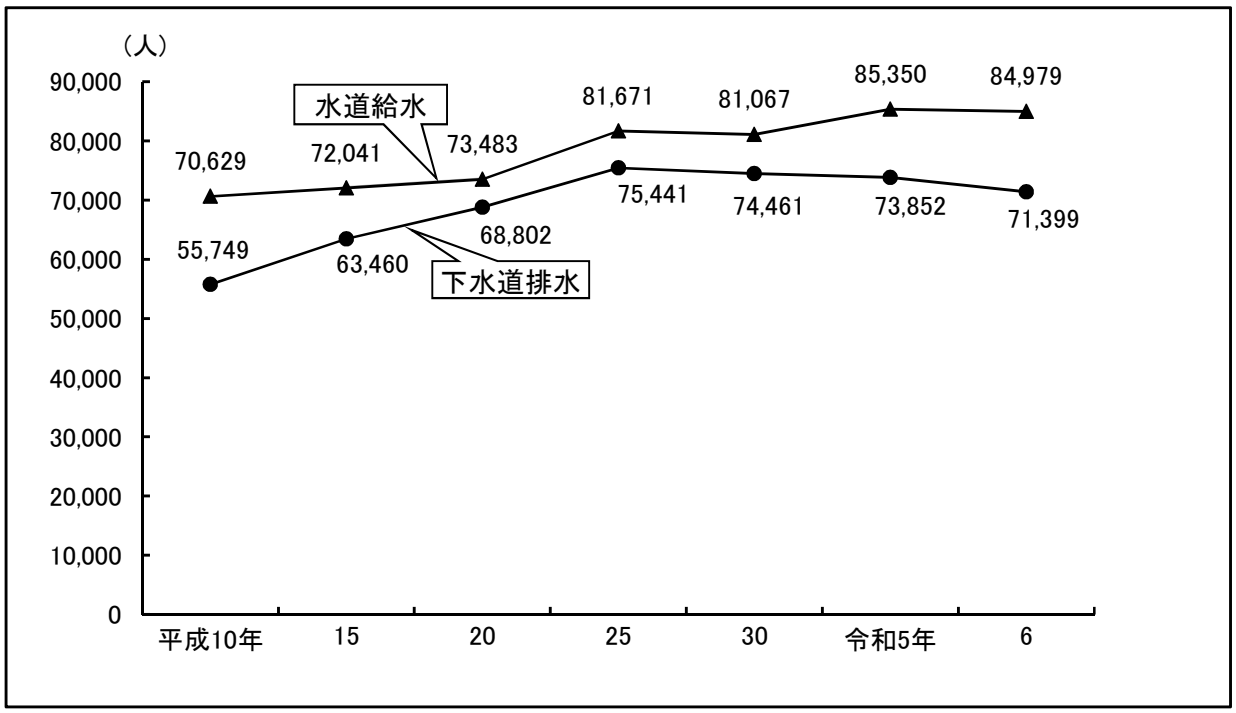


## 交通事故死傷者数

資料：亀岡警察署

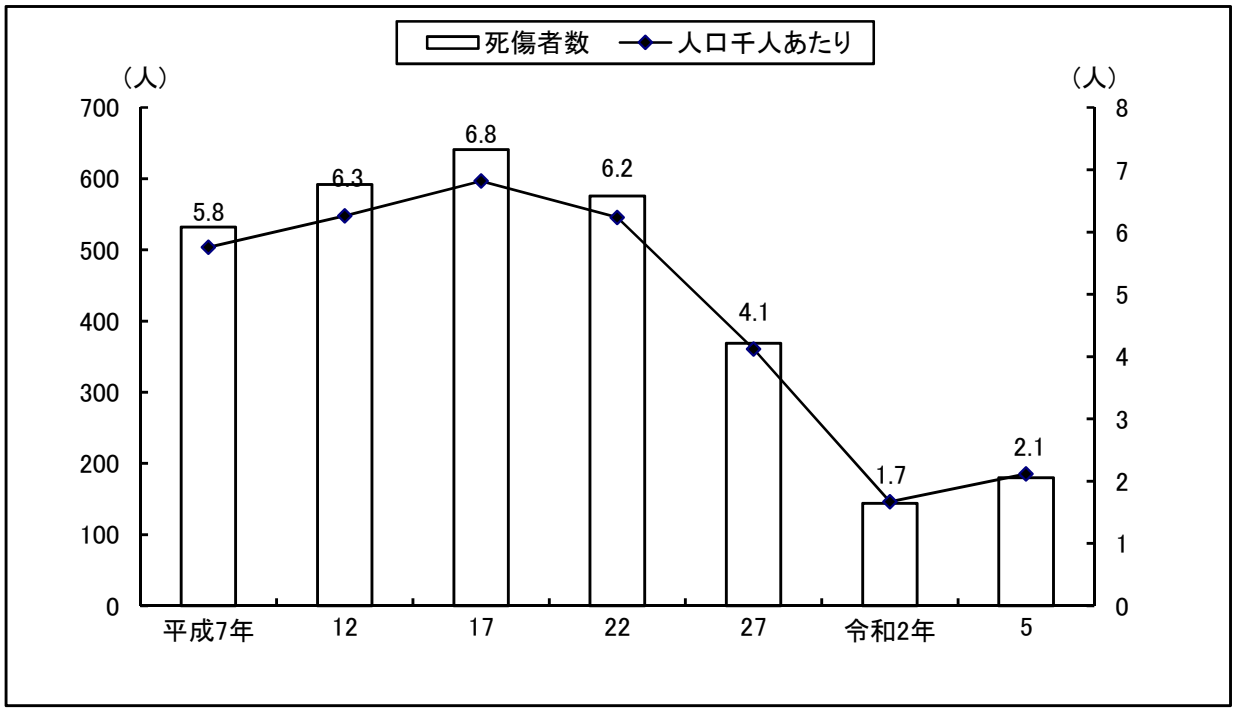

## 一般会計決算額

資料：市会計課

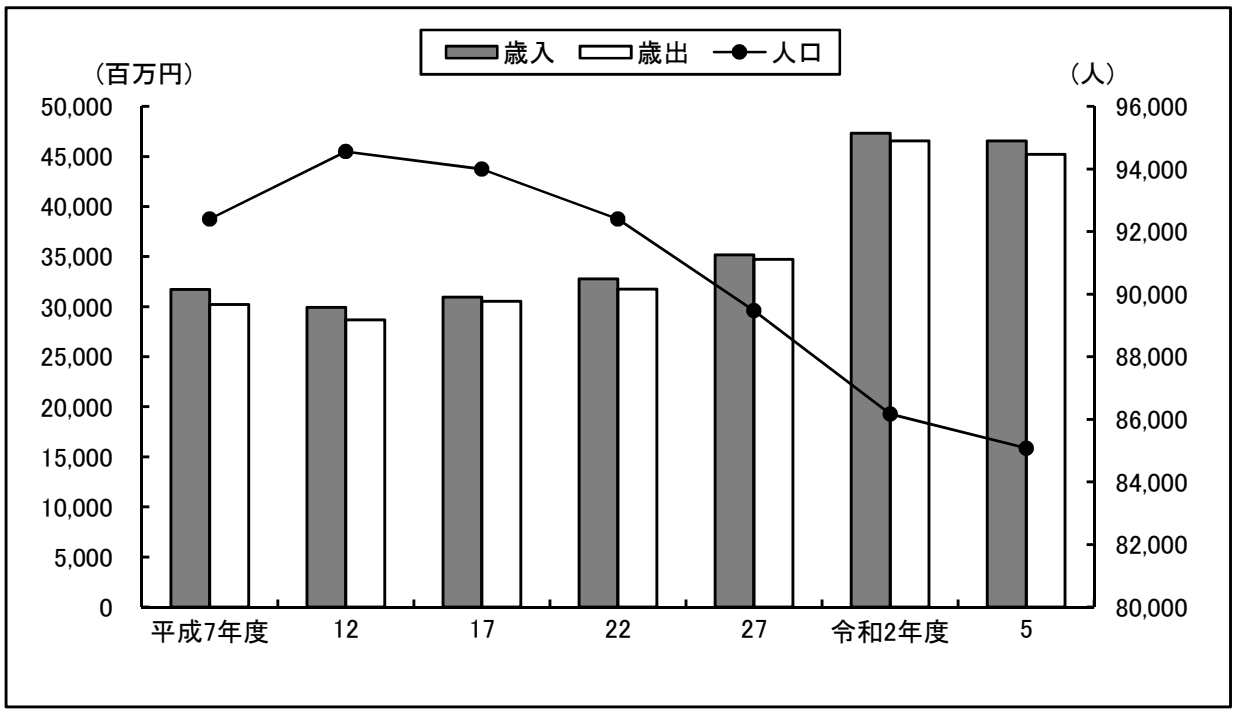


## 市職員数

資料：市人事課

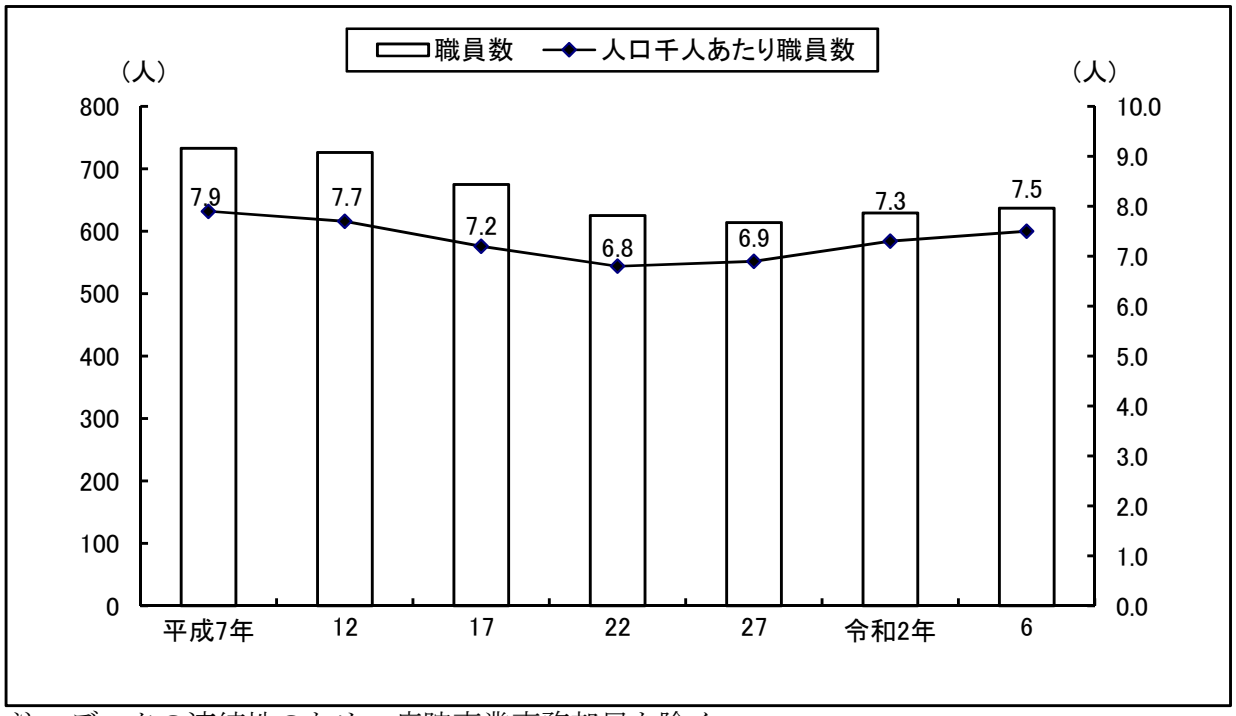


注：データの連続性のため、病院事業事務部局を除く

# 第　1　章

# 土地・気象

# 第 1 章　土 地 ・ 気 象

## 1 市域の推移

| 年 月 日 | 適　用 | 人 口 | 面 積 |
|---|---|---|---|
| | | 人 | ㎢ |
| 昭和30年１月１日 | 南桑田郡１町15カ村合併、市制施行 | 38,049<br>（昭和30年、10月１日国勢調査人口） | 194.49 |
| 昭和31年９月30日 | 船井郡東本梅村編入合併 | 39,435 | 206.01 |
| 昭和33年４月１日 | 西別院町牧・寺田地区境界変更、大阪府豊能郡東能勢村に編入 | | 202.15 |
| | 東本梅町若森・南大谷境界変更、船井郡園部町に編入 | 38,943 | 200.16 |
| 昭和34年９月30日 | 南桑田郡篠村編入合併 | 43,235 | 225.31 |
| 昭和57年４月１日 | 船井郡八木町との境界変更 | 71,858 | 225.31 |
| 昭和63年９月１日 | 船井郡園部町との境界変更 | 82,298 | 225.31 |
| 平成元年11月10日 | 建設省国土地理院による２万５千分の１地形図を基準とした面積測定により面積値を改訂 | 84,697 | 224.87 |
| 平成８年10月１日 | 大阪府茨木市との境界変更 | 94,088 | 224.90 |
| 平成26年10月１日 | 国土交通省国土地理院による高精度化した計測方法の採用により面積値を改訂 | | 224.80 |

## 2 位置と面積

| 区 分 | 東 端 | 西 端 | 南 端 | 北 端 | 市役所 | 広 ぼ う |
|---|---|---|---|---|---|---|
| 北 緯 | 35° 00′ | 35° 01′ | 34° 55′ | 35° 06′ | 35° 01′ | 東西 24.6 km |
| 東 経 | 135° 39′ | 135° 23′ | 135° 33′ | 135° 34′ | 135° 34′ | 南北 20.5 km |
| | 篠町王子裏山 1-38 | 畑野町土ケ畑西谷 5-7 | 東別院町鎌倉見立 37-1 | 旭町岩ケ谷 1-1 | 安町野々神８番地 | 面積 224.80 ㎢ |

資料：市総務課

## 3 地　　質

（単位：㎢）

| 区　分 | 未固結及び半固結堆積物 | | | 固　結　堆　積　物 | | | |
|---|---|---|---|---|---|---|---|
| | 礫・砂 | 礫・砂・泥 | 計 | 砂　岩 | チャート | 互　層 | 計 |
| 面　積 | 16 | 46 | 62 | 45 | 26 | 62 | 133 |

| 火山性岩石 | 深成岩類 | 変成岩類 | 総　数 |
|---|---|---|---|
| 流紋岩質岩石 | 花崗岩質岩石 | ホルンフェルス | |
| 5 | 22 | 3 | 225 |

資料：国土交通省国土情報課　土地分類基本調査（20万分の1）京都府版（昭和50年度調査）

## 4 山　　岳

（単位：m）

| 名　称 | 標　高 | 所在地 | 名　称 | 標　高 | 所在地 |
|---|---|---|---|---|---|
| 半国山 | 774.2 | 東本梅町 | 三郎ケ岳 | 613.4 | 馬路町 |
| 鴻応山 | 678.7 | 西別院町 | 小和田山 | 611.6 | 本梅町 |
| 牛松山 | 629.0 | 保津町 | 霊仙ケ岳 | 536.2 | 曽我部町 |
| 湯谷ケ岳 | 622.1 | 東別院町 | 黒柄岳 | 526.7 | 東別院町 |

資料：国土交通省国土地理院（平成24年発表）
注：市域の主な山岳。標高は三角点の数値とする。

## 5 河　　川

（単位：m）

| 河川名 | 流路延長 | 上　流　端 | 下　流　端 | 河川名 | 流路延長 | 上　流　端 | 下　流　端 |
|---|---|---|---|---|---|---|---|
| （府管理） | | | | 北　　川 | 1,600 | 本梅町中野池ノ尻 | 本梅川合流点 |
| 桂　　川 | 15,000 | 南丹市八木町界 | 京都市界 | 法貴谷川 | 2,500 | 曽我部町法貫コモ原 | 犬飼川合流点 |
| 鵜ノ川 | 3,750 | 篠町王子瓜ノ尾 | 桂川合流点 | 大路次川 | 5,000 | 畑野町土ケ畑従弟垣内 | 大阪府界 |
| 西　　川 | 2,980 | 篠町篠洗川 | 〃 | 千ケ畑川 | 1,700 | 畑野町千ケ畑中岡 | 大路次川合流点 |
| 年谷川 | 7,991 | 大阪府界 | 〃 | 栢原川 | 6,750 | 西別院町万願寺前田 | 安威川合流点 |
| 雑水川 | 3,560 | 下矢田町医王谷 | 〃 | 東掛川 | 1,900 | 東別院町東掛下渋谷 | 栢原川合流点 |
| 曽我谷川 | 9,215 | 曽我部町春日部西上曽我部 | 〃 | 安威川 | 2,993 | 東別院町栢原 | 大阪府界 |
| 愛宕谷川 | 1,650 | 保津町山ノ口 | 〃 | （市管理） | | | |
| 七谷川 | 6,176 | 千歳町国分後田 | 〃 | 地獄川 | 1,810 | 薗田野町天川原野 | 吉川町吉田一級河川犬飼川合流点 |
| 古　　川 | 2,827 | 南丹市八木町界 | 七谷川合流点 | 犬甘野川 | 1,814 | 西別院町犬甘野上泓 | 西別院町犬甘野霜ノ下・和田 |
| 犬飼川 | 5,782 | 曽我部町犬飼山田 | 桂川合流点 | 赤　　川 | 1,479 | 篠町篠小柳・黒岩 | 一級河川西川合流点 |
| 山内川 | 4,720 | 薗田野町柿花宮ノ奥 | 犬飼川合流点 | 牧田川 | 1,712 | 篠町篠鍋倉 | 一級河川西川上流端 |
| 菰　　川 | 1,727 | 薗田野町佐伯院ノ芝 | 山内川合流点 | 土井川 | 1,694 | 篠町浄法寺・広田 | 一級河川西川合流点 |
| 千々川 | 5,850 | 宮前町神前社の浦 | 桂川合流点 | 願成寺川 | 3,607 | 薗田野町太田 | 一級河川犬飼川合流点 |
| 三俣川 | 1,300 | 旭町野田 | 南丹市八木町界 | 権現川 | 1,037 | 旭町横山・仲田 | 旭町一ツ橋 |
| 本梅川 | 7,355 | 本梅町西加舎古釜 | 南丹市園部町界 | 東　　川 | 768 | 篠町篠・馬堀 | 一級河川西川合流点 |
| 音羽川 | 720 | 東本梅町赤熊蟻間野 | 本梅川合流点 | 医王谷川 | 522 | 下矢田町医王谷 | 一級河川雑水川合流点 |
| 神田川 | 1,600 | 宮前町宮川杢仙 | 〃 | 願成寺川 | 910 | 大井町小金岐 | 大井町土田 |

資料：府南丹土木事務所・市土木管理課

## 6　地目別土地面積

（各年1月1日現在）　　（単位：千㎡）

| 年　次 | 総　数 | 田 | 畑 | 宅　地 | 池　沼 | 山　林 | 原　野 | 雑種地 |
|---|---|---|---|---|---|---|---|---|
| 令和２年 | 91,045 | 26,491 | 1,492 | 10,898 | 56 | 47,060 | 727 | 4,321 |
| 3 | 90,998 | 26,461 | 1,485 | 10,913 | 56 | 47,007 | 731 | 4,345 |
| 4 | 90,657 | 26,243 | 1,472 | 11,087 | 56 | 46,691 | 728 | 4,380 |
| 5 | 90,537 | 26,092 | 1,467 | 11,201 | 58 | 46,581 | 737 | 4,401 |
| 6 | 90,741 | 26,039 | 1,466 | 11,371 | 56 | 46,633 | 716 | 4,460 |

資料：市税務課
　注：非課税分の土地を除く。

## 7 町別面積

（単位：㎢）

| 町名 | 面積 | 町名 | 面積 |
|---|---|---|---|
| 総数 | (224.80) | 大井町 | 4.48 |
| 亀岡地区 | 12.23 | 千代川町 | 6.50 |
| 東別院町 | 23.88 | 馬路町 | 6.06 |
| 西別院町 | 16.97 | 旭町 | 9.65 |
| 曽我部町 | 20.96 | 千歳町 | 9.61 |
| 吉川町 | 1.12 | 河原林町 | 3.68 |
| 薗田野町 | 14.32 | 保津町 | 15.22 |
| 本梅町 | 14.52 | 篠町 | 23.96 |
| 畑野町 | 16.66 | 東つつじケ丘 | 0.33 |
| 宮前町 | 14.66 | 西つつじケ丘 | 0.50 |
| 東本梅町 | 8.46 | 南つつじケ丘 | 0.89 |

資料：市総務課（令和2年国勢調査）

## 8 気象

| 区分 | 令和元年 | 令和２年 | 令和３年 | 令和４年 | 令和５年 |
|---|---|---|---|---|---|
| 平均気温℃ | 15.2 | 15.2 | 15.2 | 15.3 | 15.6 |
| 最高気温℃ | 21.1 | 21.2 | 21.5 | 21.4 | 22.2 |
| 最低気温℃ | 10.4 | 10.3 | 10.2 | 9.9 | 10.4 |
| 最高の極℃ | 38.4 | 38.0 | 38.1 | 37.6 | 37.8 |
| 最低の極℃ | -3.5 | -4.4 | -7.8 | -6.1 | -9.7 |
| 総降水量mm | 1,154.5 | 1,526.0 | 1,716.0 | 1,200.5 | 1,279.0 |
| 日最大降水量mm | 95.0 | 79.0 | 98.5 | 104.0 | 168.5 |

（令和5年）

| 区分 | 1月 | 2月 | 3月 | 4月 | 5月 | 6月 | 7月 | 8月 | 9月 | 10月 | 11月 | 12月 |
|---|---|---|---|---|---|---|---|---|---|---|---|---|
| 平均気温℃ | 2.9 | 4.3 | 10.0 | 13.9 | 18.1 | 22.4 | 27.6 | 29.0 | 25.8 | 15.8 | 11.0 | 5.9 |
| 最高気温℃ | 9.4 | 10.3 | 18.1 | 20.6 | 24.8 | 27.7 | 33.4 | 35.0 | 31.9 | 23.3 | 18.3 | 13.2 |
| 最低気温℃ | -2.1 | -0.5 | 2.9 | 7.6 | 12.2 | 18.0 | 22.9 | 24.3 | 21.4 | 10.4 | 5.7 | 0.6 |
| 最高の極℃ | 17.6 | 19.1 | 25.6 | 28.4 | 33.2 | 32.7 | 37.3 | 37.8 | 35.9 | 27.5 | 26.8 | 21.0 |
| 最低の極℃ | -9.7 | -4.8 | -2.7 | 1.2 | 5.0 | 11.0 | 20.1 | 20.6 | 16.0 | 6.6 | -0.8 | -4.8 |
| 総降水量mm | 40.5 | 23.5 | 91.5 | 161.0 | 242.0 | 197.5 | 92.5 | 228.0 | 51.5 | 53.0 | 72.0 | 26.0 |
| 日最大降水量mm | 9.5 | 9.0 | 25.0 | 42.0 | 109.0 | 96.0 | 22.0 | 168.5 | 11.5 | 12.0 | 23.0 | 8.0 |

資料：府農林水産技術センター農林センター

注：このデータは、農林センター内に設置した気象観測機器で観測しているもので、研究教育利用のためのデータである。（観測データは、気象業務法に定められている気象観測の対象外の観測となるので注意すること。）
最高・最低の極は、その期間中に観測された気温の極値を示し、最高・最低気温は、その期間中の日々の最高、最低気温の平均を示す。

## 9 豪 雨 記 録

（単位：mm）

| 年　次 | 月　日 | 降 水 量 | 豪雨の原因及び事項 |
|---|---|---|---|
| 昭和32年 | 6. 26 ～ 6. 27 | 202.6 | 台風５号（梅雨前線） |
| 34 | 8. 12 ～ 8. 14 | 346.4 | 台風７号 |
| 〃 | 9. 25 ～ 9. 27 | 125.3 | 台風15号（伊勢湾台風） |
| 35 | 8. 30 | 275.0 | 台風16号 |
| 36 | 10. 28 | 234.0 | 10月水害 |
| 37 | 6. 10 | 103.0 | 梅雨前線 |
| 39 | 9. 25 | 88.0 | 台風20号 |
| 40 | 9. 10 | 135.0 | 台風23号 |
| 〃 | 9. 14 | 132.0 | 9. 14大雨 |
| 〃 | 9. 17 | 242.0 | 台風24号 |
| 42 | 7. 9 | 258.0 | ７号豪雨 |
| 46 | 8. 30 | 111.0 | 台風23号 |
| 〃 | 9. 6 | 270.0 | 9. 6集中豪雨 |
| 47 | 7. 12 | 283.0 | 47. 7豪雨 |
| 〃 | 9. 16 | 131.0 | 台風20号 |
| 48 | 10. 13 | 85.0 | 48. 10集中豪雨 |
| 49 | 6. 17 | 100.0 | 6. 17集中豪雨 |
| 〃 | 7. 18 | 59.0 | 7. 18集中豪雨 |
| 50 | 8. 23 | 122.0 | 台風６号 |
| 51 | 6. 9 | 80.5 | 6. 9集中豪雨 |
| 〃 | 9. 8 | 209.0 | 台風17号 |
| 52 | 11. 16 | 82.0 | 11. 16豪雨 |
| 53 | 6. 28 ～ 7. 2 | 109.0 | 梅雨前線 |
| 〃 | 9. 30 ～ 10. 1 | 90.5 | 台風16号 |
| 〃 | 10. 19 | 73.0 | 台風20号 |
| 54 | 6. 26 ～ 7. 2 | 168.0 | 梅雨前線豪雨 |
| 〃 | 9. 30 ～ 10. 1 | 90.5 | 台風16号 |
| 55 | 7. 30 | 52.0 | 前線豪雨 |
| 〃 | 8. 26 ～ 8. 27 | 70.5 | 前線豪雨 |
| 57 | 8. 1 ～ 8. 2 | 108.5 | 台風10号 |
| 58 | 9. 27 ～ 9. 28 | 279.0 | 台風10号 |
| 60 | 6. 25 | 99.5 | 前線豪雨 |
| 61 | 7. 10 | 68.5 | 前線豪雨 |
| 〃 | 7. 21 ～ 7. 22 | 209.0 | 前線豪雨 |
| 62 | 7. 14 ～ 7. 15 | 187.5 | 梅雨前線豪雨 |
| 〃 | 7. 19 ～ 7. 20 | 85.5 | 梅雨前線豪雨 |
| 〃 | 9. 10 | 60.0 | 豪雨 |
| 63 | 6. 1 ～ 6. 3 | 142.0 | 豪雨 |
| 〃 | 7. 14 ～ 7. 15 | 106.5 | 梅雨前線豪雨 |
| 平成元年 | 8. 26 ～ 8. 27 | 106.0 | 台風17号 |
| 〃 | 9. 2 ～ 9. 3 | 166.0 | 前線豪雨 |
| 2 | 9. 19 ～ 9. 20 | 77.5 | 台風19号 |
| 4 | 8. 18 ～ 8. 19 | 118.0 | 台風11号 |
| 5 | 6. 19 | 125.0 | 梅雨前線豪雨 |
| 〃 | 7. 4 ～ 7. 5 | 79.5 | 梅雨前線豪雨 |
| 〃 | 8. 3 | 83.5 | 豪雨 |
| 〃 | 8. 16 | 61.5 | 豪雨 |
| 〃 | 9. 30 | 61.5 | 豪雨 |
| 6 | 9. 16 | 55.5 | 豪雨 |
| 7 | 5. 11 | 50.0 | 豪雨 |
| 〃 | 5. 12 | 163.0 | 豪雨 |
| 〃 | 5. 15 | 50.0 | 豪雨 |
| 〃 | 7. 21 | 86.5 | 豪雨 |

（9　豪　雨　記　録　つづき）

（単位：mm）

| 年　　次 | 月　　日 | 降　水　量 | 豪雨の原因及び事項 |
|---|---|---|---|
| 平成８年 | 8. 14 | 65.0 | 豪雨 |
| 〃 | 8. 27 | 52.0 | 豪雨 |
| 〃 | 8. 28 | 130.0 | 豪雨 |
| 〃 | 8. 30 | 61.5 | 豪雨 |
| 〃 | 9. 13 | 57.5 | 豪雨 |
| 9 | 6. 28 | 66.0 | 台風８号 |
| 〃 | 7. 26 | 58.0 | 台風９号 |
| 〃 | 8. 5 | 111.0 | 8. 5集中豪雨 |
| 〃 | 9. 8 | 54.0 | 豪雨 |
| 〃 | 9. 17 | 61.5 | 台風19号 |
| 10 | 6. 19 | 76.0 | 豪雨 |
| 〃 | 9. 22 | 103.5 | 台風７号 |
| 11 | 5. 27 | 57.0 | 豪雨 |
| 〃 | 6. 24 | 56.5 | 梅雨前線 |
| 〃 | 6. 27 | 95.5 | 梅雨前線 |
| 〃 | 6. 29 | 97.5 | 梅雨前線 |
| 〃 | 6. 30 | 69.0 | 梅雨前線 |
| 〃 | 9. 15 | 65.5 | 台風16号 |
| 〃 | 10. 27 | 57.0 | 豪雨 |
| 12 | 9. 11 | 107.5 | 台風14号 |
| 〃 | 9. 12 | 65.5 | 台風14号 |
| 〃 | 11. 1 | 68.0 | 秋雨前線 |
| 〃 | 11. 2 | 68.5 | 秋雨前線 |
| 13 | 6. 19 | 77.5 | 梅雨前線 |
| 〃 | 8. 21 | 100.5 | 台風11号 |
| 〃 | 9. 7 | 52.0 | 豪雨 |
| 15 | 6. 24 | 65.5 | 豪雨 |
| 〃 | 7. 3 | 86.0 | 豪雨 |
| 〃 | 7. 13 | 60.5 | 豪雨 |
| 〃 | 8. 9 | 52.0 | 台風10号 |
| 〃 | 8. 14 | 101.0 | 豪雨 |
| 16 | 4. 27 | 53.0 | 梅雨前線 |
| 〃 | 5. 16 ～ 5. 17 | 61.5 | 梅雨前線 |
| 〃 | 8. 30 ～ 8. 31 | 93.5 | 台風16号 |
| 〃 | 9. 29 | 95.5 | 台風21号 |
| 〃 | 10. 19 ～ 10. 20 | 243.6 | 台風23号 |
| 〃 | 12. 4 ～ 12. 5 | 91.0 | 豪雨 |
| 17 | 8. 30 | 56.5 | 豪雨 |
| 18 | 7. 15 ～ 7. 20 | 286.0 | 梅雨前線 |
| 19 | 7. 14 ～ 7. 15 | 99.0 | 台風４号 |
| 20 | 7. 28 | 98.0 | 豪雨 |
| 〃 | 9. 21 | 107.0 | 豪雨 |
| 21 | 7. 19 | 108.0 | 豪雨 |
| 〃 | 7. 22 | 55.0 | 豪雨 |
| 〃 | 8. 1 | 51.5 | 豪雨 |
| 〃 | 8. 2 | 63.0 | 豪雨 |
| 〃 | 10. 7 ～ 10. 8 | 57.0 | 台風18号 |
| 22 | 5. 23 ～ 5. 24 | 169.5 | 豪雨 |
| 〃 | 6. 16 | 50.5 | 豪雨 |
| 〃 | 7. 13 | 139.0 | 豪雨 |
| 〃 | 7. 14 | 99.0 | 豪雨 |
| 〃 | 8. 12 | 86.5 | 豪雨 |
| 平成23年 | 5. 11 ～ 5. 12 | 101.0 | 梅雨前線 |

（9　豪　雨　記　録　つづき）

（単位：mm）

| 年　　次 | 月　　日 | 降　水　量 | 豪雨の原因及び事項 |
|---|---|---|---|
| 平成23年 | 5. 29 ～ 5. 30 | 180.0 | 台風２号（梅雨前線） |
| 〃 | 7. 19 ～ 7. 20 | 52.5 | 台風６号 |
| 〃 | 9. 3 ～ 9. 4 | 135.0 | 台風12号 |
| 〃 | 9. 20 | 75.0 | 台風15号 |
| 〃 | 9. 21 | 104.5 | |
| 24 | 6. 19 | 56.0 | 台風４号 |
| 〃 | 6. 21 ～ 6. 22 | 60.5 | 梅雨前線 |
| 〃 | 7. 13 ～ 7. 15 | 292.5 | 豪雨 |
| 〃 | 7. 20 | 76.5 | 豪雨 |
| 〃 | 9. 30 | 85.0 | 台風17号 |
| 〃 | 10. 23 | 87.5 | 豪雨 |
| 25 | 7. 13 | 61.0 | 豪雨 |
| 〃 | 9. 15 ～ 9. 16 | 303.0 | 台風18号 |
| 〃 | 10. 25 | 88.5 | 豪雨 |
| 26 | 8. 9 ～ 8. 10 | 263.5 | 台風11号 |
| 〃 | 8. 16 ～ 8. 17 | 127.0 | 豪雨 |
| 〃 | 10. 5 ～ 10. 6 | 59.0 | 台風18号 |
| 〃 | 10. 13 ～ 10. 14 | 70.0 | 台風19号 |
| 27 | 6. 17 | 62.0 | 豪雨 |
| 〃 | 7. 17 ～ 7. 18 | 223.0 | 台風11号 |
| 〃 | 9. 1 ～ 9. 2 | 74.5 | 豪雨 |
| 〃 | 10. 1 ～ 10. 2 | 50.0 | 豪雨 |
| 〃 | 12. 10 ～ 12. 11 | 56.5 | 豪雨 |
| 28 | 8. 29 ～ 8. 30 | 140.0 | 豪雨 |
| 〃 | 9. 18 ～ 9. 19 | 183.5 | 豪雨 |
| 〃 | 9. 20 | 99.0 | 台風16号 |
| 〃 | 9. 28 ～ 9. 29 | 90.0 | 豪雨 |
| 29 | 4. 17 ～ 4. 18 | 107.0 | 豪雨 |
| 〃 | 8. 7 ～ 8. 8 | 112.0 | 豪雨 |
| 〃 | 8. 18 | 53.5 | 豪雨 |
| 〃 | 9. 12 | 93.0 | 豪雨 |
| 〃 | 9. 17 ～ 9. 18 | 82.5 | 台風18号 |
| 〃 | 10. 21 ～ 10. 23 | 236.0 | 台風21号 |
| 30 | 5. 13 | 66.5 | 豪雨 |
| 〃 | 7. 5 ～ 7. 8 | 609.0 | 平成30年7月豪雨 |
| 〃 | 7. 28 ～ 7. 29 | 64.0 | 台風12号 |
| 〃 | 8. 23 ～ 8. 24 | 224.0 | 台風20号 |
| 〃 | 9. 4 ～ 9. 5 | 停電のため欠測 | 台風21号 |
| 〃 | 9. 7 ～ 9. 9 | 230.0 | 豪雨（秋雨前線） |
| 〃 | 9. 30 ～ 10. 1 | 98.5 | 台風24号 |
| 令和元年 | 8. 15 ～ 8. 16 | 225.0 | 台風10号 |
| 〃 | 8. 28 | 84.0 | 豪雨 |
| 〃 | 10. 12 | 101.5 | 台風19号 |
| 2 | 7. 3 ～ 7. 11 | 382.0 | 豪雨 |
| 3 | 5. 20 ～ 5. 21 | 187.0 | 豪雨 |
| 〃 | 7. 2 ～ 7. 3 | 125.5 | 豪雨 |
| 〃 | 7. 7 ～ 7. 8 | 144.0 | 豪雨 |
| 〃 | 8. 13 ～ 8. 15 | 257.0 | 豪雨 |
| 4 | 4. 29 | 58.5 | 豪雨 |
| 〃 | 6. 5 ～ 6. 6 | 59.5 | 豪雨 |
| 〃 | 7. 3 | 59.0 | 豪雨 |
| 〃 | 7. 8 | 76.5 | 豪雨 |
| 〃 | 7. 18 ～ 7. 19 | 98.0 | 豪雨 |

（9　豪　雨　記　録　つづき）

（単位：mm）

| 年　　次 | 月　　日 | 降　水　量 | 豪雨の原因及び事項 |
|---|---|---|---|
| 令和４年 | 8. 17　～　8. 18 | 192.5 | 豪雨 |
| 〃 | 9. 19　～　9. 20 | 64.5 | 台風14号 |
| ５ | 3. 25　～　3. 26 | 52.0 | 豪雨 |
| 〃 | 5.　6　～　5.　8 | 187.0 | 豪雨 |
| 〃 | 5. 29　～　5. 30 | 50.5 | 豪雨 |
| 〃 | 6.　1　～　6.　2 | 116.0 | 豪雨 |
| 〃 | 8. 14　～　8. 15 | 265.0 | 台風７号 |

資料：市自治防災課

注：降り始めからの連続した雨量が50mm以上を記録したもの

# 第　2　章

# 人　　口

# 第 2 章　人　　口

## 10　世帯数と人口の推移

| 年　　次 | 世帯数 | 人　口 | 男 | 女 | 性比(女100につき男) | 1世帯当たり人口 | 人口密度(1k㎡当たり) |
|---|---|---|---|---|---|---|---|
| | 世帯 | 人 | 人 | 人 | 人 | 人 | 人 |
| 大正９年10月１日（第１回国調） | 7,498 | 34,980 | … | … | … | (4.67) | (155.6) |
| 14　〃（第２回国調） | 7,404 | 34,940 | … | … | … | (4.72) | (155.4) |
| 昭和５年　〃（第３回国調） | 7,394 | 35,784 | … | … | … | (4.84) | (159.1) |
| 10　〃（第４回国調） | 7,522 | 36,309 | … | … | … | (4.83) | (161.5) |
| 15　〃（第５回国調） | 7,640 | 36,820 | … | … | … | (4.82) | (163.7) |
| 22　〃（第６回国調） | … | 43,306 | … | … | … | (…) | (192.6) |
| 25　〃（第７回国調） | 8,576 | 43,198 | … | … | … | (5.04) | (192.1) |
| 30　〃（第８回国調） | 8,520 | 42,537 | 20,892 | 21,645 | 96.5 | (4.99) | (189.2) |
| 35　〃（第９回国調） | 8,757 | 42,355 | 20,505 | 21,850 | 93.8 | 4.84 | 188.4 |
| 40　〃（第10回国調） | 9,493 | 43,335 | 20,950 | 22,385 | 93.6 | 4.56 | 192.7 |
| 45　〃（第11回国調） | 11,118 | 47,151 | 22,803 | 24,348 | 93.7 | 4.24 | 209.7 |
| 50　〃（第12回国調） | 15,089 | 58,184 | 28,691 | 29,493 | 97.3 | 3.86 | 258.7 |
| 55　〃（第13回国調） | 18,998 | 69,410 | 34,450 | 34,960 | 98.5 | 3.65 | 308.7 |
| 56　〃（推 計 人 口） | 19,512 | 70,760 | 35,140 | 35,620 | 98.7 | 3.63 | 314.7 |
| 57　〃（推 計 人 口） | 19,865 | 71,972 | 35,685 | 36,287 | 98.3 | 3.62 | 320.1 |
| 58　〃（推 計 人 口） | 20,277 | 73,100 | 36,238 | 36,862 | 98.3 | 3.61 | 325.1 |
| 59　〃（推 計 人 口） | 20,852 | 74,748 | 37,047 | 37,701 | 98.3 | 3.58 | 332.4 |
| 60　〃（第14回国調） | 21,017 | 76,207 | 37,672 | 38,535 | 97.8 | 3.63 | 338.9 |
| 61　〃（推 計 人 口） | 21,515 | 77,807 | 38,520 | 39,287 | 98.0 | 3.62 | 346.0 |
| 62　〃（推 計 人 口） | 22,106 | 79,636 | 39,479 | 40,157 | 98.3 | 3.60 | 354.1 |
| 63　〃（推 計 人 口） | 22,666 | 81,513 | 40,395 | 41,118 | 98.2 | 3.60 | 362.5 |
| 平成元年10月１日（推 計 人 口） | 23,385 | 83,549 | 41,460 | 42,089 | 98.5 | 3.57 | 371.5 |
| ２　〃（第15回国調） | 24,277 | 85,283 | 42,323 | 42,960 | 98.5 | 3.51 | 379.3 |
| ３　〃（推 計 人 口） | 24,912 | 86,462 | 42,805 | 43,657 | 98.0 | 3.47 | 384.5 |
| ４　〃（推 計 人 口） | 25,758 | 88,171 | 43,718 | 44,453 | 98.3 | 3.42 | 392.1 |
| ５　〃（推 計 人 口） | 26,428 | 89,423 | 44,326 | 45,097 | 98.3 | 3.38 | 397.7 |
| ６　〃（推 計 人 口） | 27,179 | 90,951 | 45,001 | 45,950 | 97.9 | 3.35 | 404.5 |
| ７　〃（第16回国調） | 28,198 | 92,398 | 45,732 | 46,666 | 98.0 | 3.28 | 410.9 |
| ８　〃（推 計 人 口） | 28,867 | 93,217 | 46,049 | 47,168 | 97.6 | 3.23 | 414.5 |
| ９　〃（推 計 人 口） | 29,618 | 94,047 | 46,399 | 47,648 | 97.4 | 3.18 | 418.2 |
| 10　〃（推 計 人 口） | 30,123 | 94,324 | 46,446 | 47,878 | 97.0 | 3.13 | 419.4 |

（10　世帯数と人口の推移 つづき）

| 年 | 次 | | 世帯数 | 人　口 | 男 | 女 | 性比(女100につき男) | 1世帯当たり人口 | 人口密度(1k㎡当たり) |
|---|---|---|---|---|---|---|---|---|---|
| | | | 世帯 | 人 | 人 | 人 | 人 | 人 | 人 |
| 11 | 〃 | (推計人口) | 30,620 | 94,475 | 46,428 | 48,047 | 96.6 | 3.09 | 420.1 |
| 12 | 〃 | (第17回国調) | 30,625 | 94,555 | 46,411 | 48,144 | 96.4 | 3.09 | 420.4 |
| 13 | 〃 | (推計人口) | 30,957 | 94,543 | 46,305 | 48,238 | 96.0 | 3.05 | 420.4 |
| 14 | 〃 | (推計人口) | 31,378 | 94,467 | 46,214 | 48,253 | 95.8 | 3.01 | 420.0 |
| 15 | 〃 | (推計人口) | 31,734 | 94,355 | 46,128 | 48,227 | 95.6 | 2.97 | 419.5 |
| 16 | 〃 | (推計人口) | 32,099 | 94,338 | 46,051 | 48,287 | 95.4 | 2.94 | 419.5 |
| 17 | 〃 | (第18回国調) | 32,455 | 93,996 | 45,884 | 48,112 | 95.4 | 2.90 | 417.9 |
| 18 | 〃 | (推計人口) | 33,130 | 93,781 | 45,692 | 48,089 | 95.0 | 2.83 | 417.0 |
| 19 | 〃 | (推計人口) | 33,101 | 93,553 | 45,560 | 47,993 | 94.9 | 2.83 | 416.0 |
| 20 | 〃 | (推計人口) | 33,261 | 93,285 | 45,426 | 47,859 | 94.9 | 2.80 | 414.8 |
| 21 | 〃 | (推計人口) | 33,483 | 92,798 | 45,116 | 47,682 | 94.6 | 2.77 | 412.6 |
| 22 | 〃 | (第19回国調) | 33,625 | 92,399 | 44,889 | 47,510 | 94.5 | 2.75 | 410.8 |
| 23 | 〃 | (推計人口) | 33,870 | 92,056 | 44,760 | 47,296 | 94.6 | 2.72 | 409.3 |
| 24 | 〃 | (推計人口) | 34,053 | 91,568 | 44,493 | 47,075 | 94.5 | 2.69 | 407.1 |
| 25 | 〃 | (推計人口) | 33,957 | 90,751 | 44,050 | 46,701 | 94.3 | 2.67 | 403.5 |
| 26 | 〃 | (推計人口) | 33,986 | 90,228 | 43,707 | 46,521 | 94.0 | 2.65 | 401.4 |
| 27 | 〃 | (第20回国調) | 33,915 | 89,479 | 43,267 | 46,212 | 93.6 | 2.64 | 398.0 |
| 28 | 〃 | (推計人口) | 34,140 | 88,889 | 42,997 | 45,892 | 93.7 | 2.60 | 395.4 |
| 29 | 〃 | (推計人口) | 34,371 | 88,273 | 42,683 | 45,590 | 93.6 | 2.57 | 392.7 |
| 30 | 〃 | (推計人口) | 34,600 | 87,648 | 42,391 | 45,257 | 93.7 | 2.53 | 389.9 |
| 令和元年 | 〃 | (推計人口) | 34,742 | 87,005 | 42,061 | 44,944 | 93.6 | 2.50 | 387.0 |
| 2 | 〃 | (第21回国調) | 34,431 | 86,174 | 41,654 | 44,520 | 93.6 | 2.50 | 383.3 |
| 3 | 〃 | (推計人口) | 34,774 | 85,841 | 41,528 | 44,313 | 93.7 | 2.47 | 381.9 |
| 4 | 〃 | (推計人口) | 35,023 | 85,352 | 41,232 | 44,120 | 93.5 | 2.44 | 379.7 |
| 5 | 〃 | (推計人口) | 35,429 | 85,075 | 41,161 | 43,914 | 93.7 | 2.40 | 378.4 |
| 6 | 〃 | (推計人口) | 35,618 | 84,596 | 40,782 | 43,814 | 93.1 | 2.38 | 376.3 |

資料：市総務課

注：昭和22年の世帯数は、調査はされているが公表されていない。
昭和25年以前の人口及び世帯数は、当時の旧南桑田郡（樫田村を除く）及び旧船井郡東本梅村の合計数である。昭和30年の人口及び世帯数は、編入・合併・分市の町の按分した数である。

## 11　町別世帯数と人口

（各年10月1日現在）　　（単位：世帯、人、%）

| 町別 | 令和２年 | | | | | 平成27年 | | 比較 | |
|---|---|---|---|---|---|---|---|---|---|
| | 世帯数 | 人口 | | | 1世帯当たり人員 | 世帯数 | 人口 | 世帯数増減率 | 人口増減率 |
| | | 計 | 男 | 女 | | | | | |
| 亀岡地区 | 8,490 | 19,636 | 9,443 | 10,193 | 2.3 | 8,353 | 20,268 | 1.6 | △3.1 |
| 東別院町 | 462 | 1,031 | 508 | 523 | 2.2 | 466 | 1,139 | △0.9 | △9.5 |
| 西別院町 | 334 | 741 | 354 | 387 | 2.2 | 372 | 888 | △10.2 | △16.6 |
| 曽我部町 | 1,532 | 3,647 | 1,871 | 1,776 | 2.4 | 1,533 | 3,835 | △0.1 | △4.9 |
| 吉川町 | 354 | 800 | 360 | 440 | 2.3 | 397 | 958 | △10.8 | △16.5 |
| 蕪田野町 | 926 | 2,323 | 1,105 | 1,218 | 2.5 | 965 | 2,585 | △4.0 | △10.1 |
| 本梅町 | 508 | 1,402 | 676 | 726 | 2.8 | 532 | 1,561 | △4.5 | △10.2 |
| 畑野町 | 807 | 1,724 | 850 | 874 | 2.1 | 847 | 1,987 | △4.7 | △13.2 |
| 宮前町 | 512 | 1,273 | 614 | 659 | 2.5 | 515 | 1,394 | △0.6 | △8.7 |
| 東本梅町 | 199 | 490 | 223 | 267 | 2.5 | 214 | 554 | △7.0 | △11.6 |
| 大井町 | 3,510 | 8,377 | 4,091 | 4,286 | 2.4 | 3,270 | 8,429 | 7.3 | △0.6 |
| 千代川町 | 2,974 | 7,808 | 3,764 | 4,044 | 2.6 | 2,895 | 7,898 | 2.7 | △1.1 |
| 馬路町 | 511 | 1,426 | 686 | 740 | 2.8 | 502 | 1,493 | 1.8 | △4.5 |
| 旭町 | 242 | 663 | 320 | 343 | 2.7 | 247 | 742 | △2.0 | △10.6 |
| 千歳町 | 398 | 1,060 | 501 | 559 | 2.7 | 406 | 1,157 | △2.0 | △8.4 |
| 河原林町 | 274 | 969 | 428 | 541 | 3.5 | 288 | 1,037 | △4.9 | △6.6 |
| 保津町 | 572 | 1,454 | 710 | 744 | 2.5 | 617 | 1,657 | △7.3 | △12.3 |
| 篠町 | 7,115 | 18,819 | 9,098 | 9,721 | 2.6 | 6,819 | 18,691 | 4.3 | 0.7 |
| 東つつじケ丘 | 1,149 | 3,092 | 1,496 | 1,596 | 2.7 | 1,112 | 3,127 | 3.3 | △1.1 |
| 西つつじケ丘 | 1,261 | 3,340 | 1,599 | 1,741 | 2.6 | 1,267 | 3,507 | △0.5 | △4.8 |
| 南つつじケ丘 | 2,301 | 6,099 | 2,957 | 3,142 | 2.7 | 2,298 | 6,572 | 0.1 | △7.2 |
| 合計 | 34,431 | 86,174 | 41,654 | 44,520 | 2.5 | 33,915 | 89,479 | 1.5 | △3.7 |

資料：市総務課（国勢調査）

## 12　町内別世帯数と人口

（令和2年10月1日現在）

| 町内名 | 世帯数 | 人口 | 平成27年国勢調査人口 | 町内名 | 世帯数 | 人口 | 平成27年国勢調査人口 |
|---|---|---|---|---|---|---|---|
| | 世帯 | 人 | 人 | | 世帯 | 人 | 人 |
| 亀岡市 | 34,431 | 86,174 | 89,479 | 北町 | 103 | 215 | 239 |
| 亀岡地区 | 8,490 | 19,636 | 20,268 | 安町 | 836 | 1,575 | 1,511 |
| 三宅町 | 413 | 881 | 852 | 清水 | 38 | 68 | 77 |
| 三宅荘園 | 149 | 352 | 368 | 河原町 | 254 | 667 | 726 |
| クニッテル | 94 | 281 | 309 | 余部町 | 782 | 2,181 | 2,109 |
| 三宅町寺井 | 96 | 202 | 224 | 宇津根町 | 166 | 405 | 414 |
| 東竪町 | 69 | 161 | 166 | 常盤町 | 221 | 514 | 552 |
| 西竪町 | 46 | 119 | 127 | 第一中矢田町 | 94 | 215 | 233 |
| 突抜町 | 83 | 173 | 184 | 第二中矢田町 | 180 | 542 | 472 |
| 横町 | 109 | 288 | 313 | 保津川団地 | 502 | 1,131 | 1,217 |
| 古世町 | 400 | 878 | 916 | 保津川第２住宅 | 88 | 178 | 187 |
| 北古世町 | 338 | 715 | 725 | 保津川第３住宅 | 49 | 116 | 135 |
| 駅前荘園 | 118 | 317 | 330 | メルサンテかめおか | 39 | 108 | 126 |
| 南古世町 | 186 | 463 | 464 | 東別院町 | 462 | 1,031 | 1,139 |
| 京町 | 88 | 189 | 213 | 神原 | 13 | 30 | 33 |
| 呉服町 | 58 | 126 | 105 | 小泉 | 16 | 47 | 48 |
| 旅籠町 | 38 | 173 | 189 | 東掛 | 48 | 106 | 115 |
| 新町 | 15 | 29 | 33 | 大野 | 16 | 42 | 45 |
| 矢田町 | 40 | 124 | 98 | 南掛 | 37 | 91 | 111 |
| 上矢田町 | 180 | 438 | 490 | 湯谷 | 14 | 35 | 46 |
| 中矢田グリーンタウン | 144 | 381 | 384 | 倉谷 | 16 | 35 | 43 |
| 下矢田町東 | 149 | 352 | 384 | 鎌倉 | 33 | 96 | 95 |
| 下矢田町西 | 141 | 427 | 498 | 鎌倉見立 | 158 | 314 | 342 |
| 下矢田町北地区 | 251 | 628 | 680 | 栢原 | 32 | 66 | 75 |
| 下矢田町小石 | 81 | 157 | 192 | ローズタウン | 34 | 64 | 72 |
| 下矢田町君塚 | 171 | 418 | 433 | 城山台 | 32 | 75 | 82 |
| 下矢田町城山 | 12 | 18 | 18 | 鎌倉雁松 | 13 | 30 | 32 |
| 下矢田町あさひが丘 | 228 | 515 | 561 | 西別院町 | 334 | 741 | 888 |
| 下矢田団地 | 31 | 77 | 75 | 大槻並 | 8 | 20 | 14 |
| 塩屋町 | 58 | 134 | 152 | 万願寺 | 20 | 40 | 59 |
| 柳町 | 54 | 158 | 161 | 柚原 | 68 | 166 | 226 |
| 本町 | 88 | 209 | 205 | 神地 | 33 | 74 | 85 |
| 紺屋町 | 225 | 549 | 557 | 笑路 | 44 | 75 | 70 |
| 南郷町 | 21 | 47 | 44 | 犬甘野下ノ谷 | 14 | 34 | 33 |
| 西町 | 161 | 326 | 332 | 犬甘野中ノ谷 | 21 | 54 | 64 |
| 内丸町 | 192 | 393 | 440 | 犬甘野下條 | 31 | 70 | 95 |
| 追分町 | 611 | 1,023 | 1,048 | 犬甘野上ノ谷 | 29 | 72 | 105 |

（12　町内別世帯数と人口　つづき）

| 町内名 | 世帯数 | 人口 | 平成27年国勢調査人口 | 町内名 | 世帯数 | 人口 | 平成27年国勢調査人口 |
|---|---|---|---|---|---|---|---|
| | 世帯 | 人 | 人 | | 世帯 | 人 | 人 |
| 大堂 | 66 | 136 | 137 | 井手 | 33 | 83 | 100 |
| 曽我部町 | 1,532 | 3,647 | 3,835 | 西加舎 | 113 | 299 | 324 |
| 春日部 | 34 | 113 | 117 | 東加舎 | 75 | 206 | 257 |
| 中 | 35 | 74 | 95 | グリーンタウン | 88 | 190 | 185 |
| 寺 | 205 | 528 | 471 | 平松平 | 59 | 202 | 199 |
| 法貴 | 68 | 195 | 213 | 畑野町 | 807 | 1,724 | 1,987 |
| 犬飼 | 95 | 254 | 300 | 千ケ畑 | 52 | 113 | 139 |
| 南条 | 178 | 372 | 330 | 広野一区 | 160 | 346 | 386 |
| 西条 | 43 | 119 | 145 | 広野二区 | 118 | 270 | 279 |
| 重利 | 130 | 346 | 386 | 土ケ畑 | 22 | 49 | 62 |
| 穴太 | 130 | 336 | 373 | 土ケ畑二区 | 82 | 179 | 191 |
| 学ケ丘 | 412 | 840 | 903 | 高橋 | 117 | 235 | 312 |
| 夫婦池 | 129 | 305 | 332 | 高橋二区 | 150 | 309 | 370 |
| 口山 | 73 | 165 | 170 | 高橋三区 | 106 | 223 | 248 |
| 吉川町 | 354 | 800 | 958 | 宮前町 | 512 | 1,273 | 1,394 |
| 穴川 | 42 | 108 | 102 | 宮川 | 132 | 345 | 408 |
| 穴川西 | 23 | 53 | 59 | 神前 | 161 | 413 | 444 |
| 吉田東 | 40 | 100 | 114 | 猪倉 | 69 | 172 | 185 |
| 吉田中 | 31 | 79 | 89 | 湯ノ花平 | 150 | 343 | 357 |
| 吉田西 | 38 | 88 | 84 | 東本梅町 | 199 | 490 | 554 |
| 堂ノ前 | 41 | 76 | 106 | 中野 | 12 | 34 | 43 |
| 替田 | 64 | 150 | 188 | 赤熊 | 69 | 180 | 193 |
| 吹ケ | 75 | 146 | 216 | 松熊 | 15 | 40 | 45 |
| 薙田野町 | 926 | 2,323 | 2,585 | 大内 | 45 | 97 | 125 |
| 上佐伯 | 207 | 470 | 522 | 東大谷 | 11 | 24 | 15 |
| 下佐伯 | 99 | 257 | 262 | 生子田 | 14 | 40 | 48 |
| 天川 | 139 | 346 | 397 | あせび | 33 | 75 | 85 |
| 太田 | 93 | 279 | 333 | 大井町 | 3,510 | 8,377 | 8,429 |
| 鹿谷 | 75 | 181 | 202 | 並河 | 1,475 | 3,342 | 3,067 |
| 柿花 | 76 | 205 | 232 | 土田 | 699 | 1,609 | 1,691 |
| 奥条 | 56 | 233 | 257 | かすみケ丘 | 293 | 661 | 703 |
| 芦ノ山 | 98 | 192 | 197 | 西かすみケ丘 | 116 | 227 | 206 |
| 西佐伯 | 59 | 110 | 132 | 南金岐 | 56 | 141 | 170 |
| 加茂 | 16 | 37 | 37 | 北金岐 | 21 | 46 | 73 |
| 宮ノ奥 | 8 | 13 | 14 | 小金岐 | 252 | 827 | 875 |
| 本梅町 | 508 | 1,402 | 1,561 | 桜ケ丘 | 206 | 512 | 568 |
| 中野 | 77 | 178 | 226 | ジョイタウン | 64 | 166 | 176 |
| 平松 | 63 | 244 | 270 | 緑ケ丘 | 96 | 254 | 254 |

（12　町内別世帯数と人口　つづき）

| 町内名 | 世帯数 | 人口 | 平成27年国勢調査人口 | 町内名 | 世帯数 | 人口 | 平成27年国勢調査人口 |
|---|---|---|---|---|---|---|---|
| | 世帯 | 人 | 人 | | 世帯 | 人 | 人 |
| メディアス亀岡 | 87 | 222 | 242 | 出雲台 | 50 | 119 | 124 |
| メディアス亀岡二番館 | 145 | 370 | 404 | 小口 | 43 | 107 | 128 |
| 千代川町 | 2,974 | 7,808 | 7,898 | 河原林町 | 274 | 969 | 1,037 |
| 北ノ庄 | 140 | 497 | 502 | 中垣内 | 45 | 176 | 178 |
| 湯井 | 77 | 251 | 274 | 北垣内 | 39 | 90 | 106 |
| 小林 | 584 | 1,573 | 1,548 | 東垣内 | 39 | 189 | 207 |
| 高野林 | 156 | 465 | 418 | 綾垣内 | 27 | 136 | 137 |
| 第二高野林 | 99 | 267 | 281 | 高野垣内 | 41 | 136 | 137 |
| 第三高野林 | 97 | 295 | 283 | 上島 | 43 | 123 | 139 |
| 小川 | 163 | 360 | 333 | 下島 | 40 | 119 | 133 |
| 小川第二 | 143 | 336 | 376 | 保津町 | 572 | 1,454 | 1,657 |
| 小川第三 | 244 | 588 | 608 | 一区 | 121 | 311 | 352 |
| 今津 | 351 | 735 | 749 | 二区 | 80 | 208 | 242 |
| 今津第二 | 475 | 1,277 | 1,183 | 三区 | 66 | 156 | 180 |
| 千原 | 266 | 734 | 836 | 四区 | 54 | 133 | 175 |
| 川関 | 45 | 108 | 140 | 五区 | 68 | 170 | 186 |
| 拝田 | 16 | 49 | 50 | 六区 | 63 | 169 | 200 |
| 日吉台 | 50 | 143 | 161 | 七区 | 61 | 141 | 144 |
| クラウンハイム | 68 | 130 | 156 | 八区 | 59 | 166 | 178 |
| 馬路町 | 511 | 1,426 | 1,493 | 篠町 | 7,115 | 18,819 | 18,691 |
| 池尻 | 78 | 229 | 248 | 王子 | 42 | 127 | 133 |
| 北 | 103 | 314 | 326 | 篠 | 1,175 | 3,427 | 3,492 |
| 中 | 83 | 217 | 254 | 山本 | 109 | 283 | 309 |
| 南 | 94 | 275 | 267 | 馬堀 | 160 | 378 | 385 |
| 三軒屋 | 35 | 95 | 94 | 柏原 | 339 | 709 | 741 |
| 三ツ辻 | 118 | 296 | 304 | 浄法寺 | 213 | 572 | 506 |
| 旭町 | 242 | 663 | 742 | 広田 | 172 | 461 | 450 |
| 美濃田 | 82 | 245 | 268 | 森 | 310 | 886 | 930 |
| 杉 | 58 | 149 | 177 | 野条 | 338 | 823 | 814 |
| 山階 | 80 | 213 | 240 | ひばりケ丘 | 128 | 325 | 325 |
| 印地 | 22 | 56 | 57 | 第一見晴 | 83 | 212 | 203 |
| 千歳町 | 398 | 1,060 | 1,157 | 第二見晴 | 158 | 378 | 408 |
| 毘沙門 | 74 | 182 | 201 | 第三見晴 | 199 | 484 | 483 |
| 国分 | 77 | 194 | 208 | 第五見晴 | 256 | 648 | 659 |
| 江島里 | 32 | 101 | 112 | 第六見晴 | 316 | 742 | 768 |
| 中 | 51 | 151 | 153 | 八幡 | 84 | 204 | 208 |
| 北谷 | 22 | 87 | 101 | 第一紫明 | 61 | 152 | 168 |
| 出雲 | 49 | 119 | 130 | 第二紫明 | 345 | 807 | 859 |

（12　町内別世帯数と人口　つづき）

| 町内名 | 世帯数 | 人口 | 平成27年国勢調査人口 | 町内名 | 世帯数 | 人口 | 平成27年国勢調査人口 |
|---|---|---|---|---|---|---|---|
| | 世帯 | 人 | 人 | | 世帯 | 人 | 人 |
| 栗掛 | 163 | 328 | 345 | 曙台一丁目 | 142 | 364 | 351 |
| 雲宮 | 247 | 674 | 712 | 曙台二丁目 | 184 | 482 | 508 |
| 第二雲宮 | 146 | 368 | 333 | 曙台三丁目 | 123 | 295 | 328 |
| 森東 | 87 | 219 | 231 | 曙台四丁目 | 318 | 1,019 | 1,111 |
| 野田 | 127 | 298 | 333 | 西つつじケ丘 | 1,261 | 3,340 | 3,507 |
| 西山 | 122 | 255 | 286 | 大山台一丁目 | 190 | 491 | 526 |
| 森宮 | 124 | 299 | 334 | 大山台二丁目 | 144 | 378 | 412 |
| 寺前 | 174 | 425 | 498 | 雲仙台一丁目 | 60 | 155 | 155 |
| 平塚 | 166 | 430 | 467 | 雲仙台二丁目 | 160 | 399 | 407 |
| 川西 | 33 | 83 | 88 | 霧島台一丁目 | 23 | 69 | 62 |
| みどりケ丘 | 218 | 581 | 638 | 霧島台二丁目 | 228 | 643 | 670 |
| 第七見晴 | 109 | 298 | 290 | 美山台一丁目 | 162 | 381 | 413 |
| グランコート | 53 | 126 | 143 | 美山台二丁目 | 134 | 405 | 460 |
| 花水木台 | 122 | 388 | 390 | 五月台一丁目 | 59 | 143 | 126 |
| メディアス亀岡五番館 | 91 | 219 | 220 | 五月台二丁目 | 101 | 276 | 276 |
| フローラルタウン | 96 | 326 | 332 | 南つつじケ丘 | 2,301 | 6,099 | 6,572 |
| 第八見晴 | 105 | 330 | 354 | 大葉台一丁目 | 366 | 985 | 1,017 |
| 夕日ケ丘一丁目 | 161 | 617 | 515 | 大葉台二丁目 | 499 | 1,249 | 1,382 |
| 夕日ケ丘二丁目 | 42 | 155 | 153 | 桜台一丁目 | 394 | 1,072 | 1,157 |
| 夕日ケ丘三丁目 | 241 | 782 | 188 | 桜台二丁目 | 337 | 872 | 983 |
| 東つつじケ丘 | 1,149 | 3,092 | 3,127 | 桜台三丁目 | 397 | 1,027 | 1,066 |
| 都台一丁目 | 70 | 171 | 190 | 桜台四丁目 | 131 | 350 | 381 |
| 都台二丁目 | 93 | 299 | 140 | 桜台五丁目 | 177 | 544 | 586 |
| 都台三丁目 | 219 | 462 | 499 | | | | |

資料：市総務課（国勢調査亀岡市地方集計結果）

注：各町内名は、国勢調査用の単位であり、日常使用している町（区）の区域と異なる場合がある。

## 13　人口集中地区（ＤＩＤ）

（各年10月1日現在）

| 区分 | | 平成12年 | 平成17年 | 平成22年 | 平成27年 | 令和２年 |
|---|---|---|---|---|---|---|
| 人口集中地区面積(㎢) | | 8.14 | 8.40 | 8.5 | 8.4 | 8.62 |
| 人口集中地区内人口 | | 60,548 | 61,911 | 62,239 | 61,048 | 58,828 |
| 人口集中地区内人口密度 | | 7,438.3 | 7,370.4 | 7,322.2 | 7,267.6 | 6,824.6 |
| 総数に占める割合(%) | 面積 | 3.6 | 3.7 | 3.8 | 3.7 | 3.8 |
| | 人口 | 64.0 | 65.9 | 67.4 | 68.2 | 68.3 |

資料：市総務課（国勢調査）

注：人口集中地区（ＤＩＤ）とは、国勢調査区のうち人口密度平方キロメートル当たり4,000人以上の調査区が互いに隣接し、かつその人口が5,000人以上となる地域をいう。

## 14　年齢（各歳）・男女別人口

（令和2年10月1日現在）　　（単位：人）

| 年 齢 | 総 数 | 男 | 女 | 年 齢 | 総 数 | 男 | 女 | 年 齢 | 総 数 | 男 | 女 |
|---|---|---|---|---|---|---|---|---|---|---|---|
| 総　数 | 86,174 | 41,654 | 44,520 | | | | | | | | |
| ０～４ | 2,929 | 1,505 | 1,424 | 35～39 | 4,676 | 2,324 | 2,352 | 70～74 | 7,301 | 3,483 | 3,818 |
| ０ | 487 | 242 | 245 | 35 | 866 | 417 | 449 | 70 | 1,506 | 709 | 797 |
| １ | 565 | 291 | 274 | 36 | 940 | 465 | 475 | 71 | 1,710 | 822 | 888 |
| ２ | 568 | 306 | 262 | 37 | 954 | 487 | 467 | 72 | 1,663 | 806 | 857 |
| ３ | 670 | 346 | 324 | 38 | 938 | 465 | 473 | 73 | 1,533 | 714 | 819 |
| ４ | 639 | 320 | 319 | 39 | 978 | 490 | 488 | 74 | 889 | 432 | 457 |
| ５～９ | 3,718 | 1,930 | 1,788 | 40～44 | 5,498 | 2,754 | 2,744 | 75～79 | 5,211 | 2,462 | 2,749 |
| ５ | 708 | 366 | 342 | 40 | 1,005 | 497 | 508 | 75 | 903 | 422 | 481 |
| ６ | 729 | 368 | 361 | 41 | 1,021 | 523 | 498 | 76 | 1,157 | 546 | 611 |
| ７ | 725 | 378 | 347 | 42 | 1,131 | 557 | 574 | 77 | 1,116 | 553 | 563 |
| ８ | 755 | 391 | 364 | 43 | 1,177 | 598 | 579 | 78 | 1,034 | 478 | 556 |
| ９ | 801 | 427 | 374 | 44 | 1,164 | 579 | 585 | 79 | 1,001 | 463 | 538 |
| 10～14 | 4,060 | 2,077 | 1,983 | 45～49 | 6,299 | 3,137 | 3,162 | 80～84 | 3,397 | 1,516 | 1,881 |
| 10 | 804 | 368 | 436 | 45 | 1,197 | 585 | 612 | 80 | 764 | 344 | 420 |
| 11 | 816 | 447 | 369 | 46 | 1,257 | 597 | 660 | 81 | 658 | 292 | 366 |
| 12 | 851 | 457 | 394 | 47 | 1,337 | 651 | 686 | 82 | 697 | 319 | 378 |
| 13 | 777 | 396 | 381 | 48 | 1,245 | 658 | 587 | 83 | 649 | 289 | 360 |
| 14 | 812 | 409 | 403 | 49 | 1,263 | 646 | 617 | 84 | 629 | 272 | 357 |
| 15～19 | 4,241 | 2,201 | 2,040 | 50～54 | 5,483 | 2,632 | 2,851 | 85～89 | 2,196 | 826 | 1,370 |
| 15 | 774 | 417 | 357 | 50 | 1,235 | 608 | 627 | 85 | 486 | 210 | 276 |
| 16 | 855 | 430 | 425 | 51 | 1,129 | 540 | 589 | 86 | 504 | 194 | 310 |
| 17 | 873 | 469 | 404 | 52 | 1,108 | 532 | 576 | 87 | 437 | 161 | 276 |
| 18 | 870 | 461 | 409 | 53 | 1,157 | 556 | 601 | 88 | 415 | 136 | 279 |
| 19 | 869 | 424 | 445 | 54 | 854 | 396 | 458 | 89 | 354 | 125 | 229 |
| 20～24 | 4,014 | 2,019 | 1,995 | 55～59 | 5,311 | 2,503 | 2,808 | 90～94 | 1,087 | 290 | 797 |
| 20 | 860 | 425 | 435 | 55 | 1,146 | 548 | 598 | 90 | 298 | 87 | 211 |
| 21 | 900 | 463 | 437 | 56 | 1,030 | 474 | 556 | 91 | 235 | 57 | 178 |
| 22 | 812 | 440 | 372 | 57 | 1,046 | 495 | 551 | 92 | 227 | 63 | 164 |
| 23 | 776 | 375 | 401 | 58 | 1,065 | 521 | 544 | 93 | 177 | 41 | 136 |
| 24 | 666 | 316 | 350 | 59 | 1,024 | 465 | 559 | 94 | 150 | 42 | 108 |
| 25～29 | 3,304 | 1,662 | 1,642 | 60～64 | 5,475 | 2,584 | 2,891 | 95～99 | 312 | 56 | 256 |
| 25 | 648 | 334 | 314 | 60 | 1,069 | 500 | 569 | 95 | 101 | 26 | 75 |
| 26 | 678 | 333 | 345 | 61 | 1,109 | 526 | 583 | 96 | 80 | 11 | 69 |
| 27 | 645 | 350 | 295 | 62 | 1,077 | 520 | 557 | 97 | 59 | 9 | 50 |
| 28 | 687 | 340 | 347 | 63 | 1,100 | 519 | 581 | 98 | 42 | 8 | 34 |
| 29 | 646 | 305 | 341 | 64 | 1,120 | 519 | 601 | 99 | 30 | 2 | 28 |
| 30～34 | 3,906 | 1,994 | 1,912 | 65～69 | 6,411 | 3,076 | 3,335 | 100 以上 | 44 | 1 | 43 |
| 30 | 693 | 341 | 352 | 65 | 1,205 | 551 | 654 | 不詳 | 1,301 | 622 | 679 |
| 31 | 752 | 372 | 380 | 66 | 1,241 | 613 | 628 | | | | |
| 32 | 787 | 419 | 368 | 67 | 1,276 | 604 | 672 | 15歳未満 | 10,707 | 5,512 | 5,195 |
| 33 | 810 | 418 | 392 | 68 | 1,361 | 663 | 698 | 15～64歳 | 48,207 | 23,810 | 24,397 |
| 34 | 864 | 444 | 420 | 69 | 1,328 | 645 | 683 | 65歳以上 | 25,959 | 11,710 | 14,249 |

資料：市総務課（国勢調査）

## 15　年齢・配偶関係・男女別15歳以上人口

（10月1日現在）　　（単位：人）

| 種別 | | 令和２年 総数 | 15～29歳 | 30～39歳 | 40～49歳 | 50～59歳 | 60歳以上 | 平成27年 総数 |
|---|---|---|---|---|---|---|---|---|
| 総数 | 総数 | 74,166 | 11,559 | 8,582 | 11,797 | 10,794 | 31,434 | 75,306 |
| | 未婚 | 18,874 | 10,256 | 3,219 | 2,593 | 1,515 | 1,291 | 19,075 |
| | 有配偶 | 44,369 | 1,150 | 4,909 | 8,144 | 7,972 | 22,194 | 46,392 |
| | 死別 | 6,380 | 6 | 17 | 60 | 206 | 6,091 | 5,596 |
| | 離別 | 3,654 | 82 | 347 | 892 | 961 | 1,372 | 3,414 |
| | 不詳 | 889 | 65 | 90 | 108 | 140 | 486 | 829 |
| 男 | 総数 | 35,520 | 5,882 | 4,318 | 5,891 | 5,135 | 14,294 | 36,192 |
| | 未婚 | 10,541 | 5,343 | 1,878 | 1,601 | 927 | 792 | 10,376 |
| | 有配偶 | 22,102 | 470 | 2,291 | 3,922 | 3,719 | 11,700 | 23,073 |
| | 死別 | 1,184 | 2 | 3 | 20 | 46 | 1,113 | 1,025 |
| | 離別 | 1,317 | 22 | 98 | 300 | 369 | 528 | 1,280 |
| | 不詳 | 376 | 45 | 48 | 48 | 74 | 161 | 438 |
| 女 | 総数 | 38,646 | 5,677 | 4,264 | 5,906 | 5,659 | 17,140 | 39,114 |
| | 未婚 | 8,333 | 4,913 | 1,341 | 992 | 588 | 499 | 8,699 |
| | 有配偶 | 22,267 | 680 | 2,618 | 4,222 | 4,253 | 10,494 | 23,319 |
| | 死別 | 5,196 | 4 | 14 | 40 | 160 | 4,978 | 4,571 |
| | 離別 | 2,337 | 60 | 249 | 592 | 592 | 844 | 2,134 |
| | 不詳 | 513 | 20 | 42 | 60 | 66 | 325 | 391 |

資料：市総務課（国勢調査）

## 16　世帯の種類と世帯人員別世帯数・世帯人員

（令和2年10月1日現在）　　（単位：世帯、人）

| 総数 | | 一般世帯 | | | | | | | | |
|---|---|---|---|---|---|---|---|---|---|---|
| | | 世帯数 | | | | | | | | |
| 世帯数 | 世帯人員 | 総数 | 世帯人員が1人 | 2 | 3 | 4 | 5 | 6 | 7 | 8 |
| 34,431 | 86,174 | 34,370 | 9,260 | 10,906 | 6,502 | 5,235 | 1,794 | 495 | 139 | 31 |

| 一般世帯 | | | | 施設等の世帯 | | | | | 不詳世帯数 |
|---|---|---|---|---|---|---|---|---|---|
| 世帯数 | | 世帯人員 | 1世帯当たり人員 | 世帯数 | | | | 世帯人員 | |
| 9 | 10人以上 | | | 総数 | 世帯人員が1～4人 | 5～29人 | 30人以上 | | |
| 4 | 4 | 84,758 | 2.47 | 61 | 16 | 26 | 19 | 1,416 | － |

資料：市総務課（国勢調査）
注：一般世帯には、間借り・下宿などの単身者、会社などの独身寮の単身者を含む。

## 17　世帯の家族類型別一般世帯数・一般世帯人員

（令和2年10月1日現在）　　（単位：世帯、人）

| 世帯・人員 | 総数（注） | 親族世帯 | | | | | | | 非親族を含む世帯 | 単独世帯 |
|---|---|---|---|---|---|---|---|---|---|---|
| | | 総数 | 核家族世帯 | | | | | 核家族以外の世帯 | | |
| | | | 総数 | 夫婦のみの世帯 | 夫婦と子供から成る世帯 | 男親と子供から成る世帯 | 女親と子供から成る世帯 | | | |
| 一般世帯数 | 34,370 | 24,805 | 22,083 | 8,233 | 10,571 | 513 | 2,766 | 2,722 | 231 | 9,260 |
| 一般世帯人員 | 84,758 | 74,666 | 63,293 | 16,466 | 38,981 | 1,166 | 6,680 | 11,373 | 614 | 9,260 |

資料：市総務課（国勢調査）
注：不詳を含む。

## 18　流出・流入人口

（各年10月1日現在）

| 区分 | | | 平成12年 | 平成17年 | 平成22年 | 平成27年 | 令和２年 |
|---|---|---|---|---|---|---|---|
| 常住人口（A） | | | 94,415 | 93,304 | 92,399 | 89,479 | 86,174 |
| 流出人口 | 総数（B） | | 23,597 | 23,378 | 21,620 | 20,980 | 18,233 |
| | | 通勤 | 19,542 | 19,474 | 18,326 | 17,819 | 15,685 |
| | | 通学 | 4,055 | 3,904 | 3,294 | 3,161 | 2,548 |
| 流入人口 | 総数（C） | | 9,051 | 9,523 | 8,491 | 8,044 | 7,507 |
| | | 通勤 | 7,107 | 7,605 | 7,092 | 7,000 | 6,852 |
| | | 通学 | 1,944 | 1,918 | 1,399 | 1,044 | 655 |
| 昼間人口（A）－（B）＋（C） | | | 79,869 | 79,449 | 79,270 | 76,543 | 75,488 |
| 昼夜間人口比率（%） | | | 84.6 | 85.2 | 85.8 | 85.5 | 87.6 |

資料：市総務課（国勢調査）
注：平成17年以前は、年齢不詳を含まない。
昼夜間人口比率＝昼間人口÷夜間人口（常住人口）×100
通学は15歳未満通学者を含む。

## 19　人口動態

（単位：人）

| 年次・月 | 出生 | | | 死亡 | | | 自然増△減 | 死産 | 婚姻（組） | 離婚（組） |
|---|---|---|---|---|---|---|---|---|---|---|
| | 総 | 男 | 女 | 総 | 男 | 女 | | | | |
| 平成31年 | 535 | 261 | 274 | 922 | 479 | 443 | △387 | 7 | 269 | 121 |
| 令和２年 | 518 | 252 | 266 | 907 | 480 | 427 | △389 | 5 | 284 | 133 |
| 3 | 527 | 259 | 268 | 904 | 467 | 437 | △377 | 15 | 239 | 114 |
| 4 | 476 | 248 | 228 | 1,042 | 541 | 501 | △566 | 17 | 257 | 134 |
| 5 | 492 | 256 | 236 | 1,058 | 548 | 510 | △566 | 14 | 236 | 127 |
| 1月 | 38 | 22 | 16 | 126 | 53 | 73 | △88 | 2 | 17 | 16 |
| 2 | 29 | 19 | 10 | 100 | 58 | 42 | △71 | － | 21 | 16 |
| 3 | 38 | 23 | 15 | 91 | 44 | 47 | △53 | 3 | 41 | 7 |
| 4 | 39 | 22 | 17 | 84 | 37 | 47 | △45 | 1 | 23 | 7 |
| 5 | 49 | 22 | 27 | 75 | 39 | 36 | △26 | － | 18 | 10 |
| 6 | 40 | 17 | 23 | 81 | 47 | 34 | △41 | － | 17 | 8 |
| 7 | 50 | 27 | 23 | 73 | 39 | 34 | △23 | 3 | 11 | 10 |
| 8 | 47 | 26 | 21 | 81 | 47 | 34 | △34 | 1 | 28 | 8 |
| 9 | 38 | 18 | 20 | 70 | 36 | 34 | △32 | 1 | 6 | 17 |
| 10 | 45 | 22 | 23 | 103 | 54 | 49 | △58 | 1 | 16 | 8 |
| 11 | 33 | 17 | 16 | 85 | 42 | 43 | △52 | 1 | 18 | 10 |
| 12 | 46 | 21 | 25 | 89 | 52 | 37 | △43 | 1 | 20 | 10 |

資料：市市民課（推計人口調査、人口動態調査）
注：出生・死亡は住所地、死産・婚姻・離婚は届出地による。

## 20　人口の転出入

（単位：人）

| 年次・月 | 転　　入 | 転　　出 | 社会増減 |
|---|---|---|---|
| 平成31年 | 2,575 | 2,819 | △244 |
| 令和２年 | 2,353 | 2,579 | △226 |
| ３ | 2,564 | 2,516 | 48 |
| ４ | 2,790 | 2,652 | 138 |
| ５ | 2,882 | 2,641 | 241 |
| １月 | 154 | 169 | △15 |
| ２ | 235 | 162 | 73 |
| ３ | 575 | 536 | 39 |
| ４ | 358 | 317 | 41 |
| ５ | 236 | 222 | 14 |
| ６ | 185 | 175 | 10 |
| ７ | 183 | 179 | 4 |
| ８ | 175 | 199 | △24 |
| ９ | 189 | 170 | 19 |
| 10 | 225 | 170 | 55 |
| 11 | 194 | 161 | 33 |
| 12 | 173 | 181 | △8 |

資料：市市民課（推計人口調査）

## 21　年齢（５歳階級）別死亡者数

（単位：人）

| 年　次 | 総 数 | 0～4歳 | 5～9 | 10～14 | 15～19 | 20～24 | 25～29 | 30～34 | 35～39 | 40～44 | 45～49 |
|---|---|---|---|---|---|---|---|---|---|---|---|
| 令和元年 | 903 | 3 | － | － | － | 1 | 1 | 4 | 4 | 5 | 8 |
| ２ | 876 | 2 | － | － | － | 2 | 5 | 3 | 6 | 4 | 10 |
| ３ | 894 | 1 | 2 | － | － | 1 | 3 | 1 | 6 | 4 | 9 |
| ４ | 1,010 | 1 | － | － | 4 | 1 | 3 | 2 | 4 | 5 | 10 |
| ５ | 1,051 | 3 | － | － | 1 | 2 | － | － | 2 | 6 | 9 |

| 年　次 | 50～54 | 55～59 | 60～64 | 65～69 | 70～74 | 75～79 | 80～84 | 85～89 | 90～94 | 95～99 | 100歳以上 |
|---|---|---|---|---|---|---|---|---|---|---|---|
| 令和元年 | 10 | 8 | 17 | 49 | 74 | 132 | 166 | 163 | 154 | 81 | 23 |
| ２ | 11 | 17 | 22 | 47 | 88 | 118 | 137 | 167 | 147 | 69 | 21 |
| ３ | 16 | 10 | 20 | 49 | 90 | 109 | 142 | 167 | 165 | 84 | 15 |
| ４ | 15 | 14 | 17 | 42 | 86 | 136 | 169 | 188 | 172 | 114 | 27 |
| ５ | 15 | 9 | 22 | 47 | 107 | 104 | 180 | 198 | 222 | 102 | 22 |

資料：人口動態調査

# 第　3　章

# 農　林　業

# 第 3 章　農　　林　　業

## 22　農業集落別、総農家数

（各年2月1日現在）　　（単位：戸）

| 年次・町（地区） | 総　数 | 専　業 | 兼業 | | | 自給的農家 |
|---|---|---|---|---|---|---|
| | | | 計 | 農業が主 | 他の仕事が主 | |
| 平成17年 | 3,222<br>(2,489) | 357 | 2,132 | 246 | 1,886 | 733 |
| 22 | 2,913<br>(2,178) | 421 | 1,757 | 154 | 1,603 | 735 |
| 27 | 2,493<br>(1,807) | 478 | 1,329 | 87 | 1,242 | 686 |

| | 総農家数 | 販売農家 | 自給的農家 |
|---|---|---|---|
| 令和２年 | 2,153 | 1,445 | 708 |
| 亀岡 | 135 | 89 | 46 |
| 東別院 | 123 | 86 | 37 |
| 西別院 | 105 | 73 | 32 |
| 曽我部 | 229 | 159 | 70 |
| 吉川 | 41 | 31 | 10 |
| 薗田野 | 151 | 94 | 57 |
| 本梅 | 120 | 94 | 26 |
| 畑野 | 49 | 31 | 18 |
| 宮前 | 140 | 95 | 45 |
| 東本梅 | 56 | 35 | 21 |
| 大井 | 119 | 67 | 52 |
| 千代川 | 177 | 112 | 65 |
| 馬路 | 107 | 82 | 25 |
| 旭 | 104 | 76 | 28 |
| 千歳 | 106 | 87 | 19 |
| 河原林 | 78 | 65 | 13 |
| 保津 | 100 | 52 | 48 |
| 篠 | 213 | 117 | 96 |

資料：市総務課（農林業センサス）

注：農家とは、経営耕地面積が10ａ以上の農業を行う世帯又は農産物販売金額が年間15万円以上ある世帯。
販売農家とは、経営耕地面積が30ａ以上又は農産物販売金額が年間50万円以上の農家。
自給的農家とは、経営耕地面積が30ａ未満かつ農産物販売金額が年間50万円未満の農家。
（　）内の数値は、自給的農家を除いた数。

## 23　農業集落別、経営耕地規模別農家数

（各年2月1日現在）　　（単位：戸）

| 年次・町（地区） | 総　数 | 30アール未満 | 30～50 | 50～100 | 100～150 | 150アール以上 |
|---|---|---|---|---|---|---|
| 平成17年 | 2,489 | 5 | 624 | 1,257 | 422 | 181 |
| 22 | 2,178 | 8 | 500 | 1,125 | 355 | 190 |
| 27 | 1,807 | 10 | 410 | 897 | 296 | 194 |
| **令和２年** | **1,487** | **22** | **329** | **694** | **248** | **194** |
| 亀岡 | 94 | 3 | 19 | 42 | 16 | 14 |
| 東別院 | 87 | 2 | 24 | 51 | 8 | 2 |
| 西別院 | 78 | 2 | 15 | 44 | 12 | 5 |
| 曽我部 | 161 | 1 | 37 | 86 | 26 | 11 |
| 吉川 | 33 | 1 | 9 | 10 | 7 | 6 |
| 薗田野 | 96 | 1 | 22 | 48 | 17 | 8 |
| 本梅 | 95 | － | 19 | 47 | 19 | 10 |
| 畑野 | 32 | － | 10 | 16 | 4 | 2 |
| 宮前 | 98 | 2 | 20 | 52 | 9 | 15 |
| 東本梅 | 36 | － | 6 | 14 | 8 | 8 |
| 大井 | 71 | 2 | 16 | 26 | 12 | 15 |
| 千代川 | 112 | － | 26 | 64 | 18 | 4 |
| 馬路 | 84 | － | 15 | 31 | 14 | 24 |
| 旭 | 78 | － | 12 | 33 | 19 | 14 |
| 千歳 | 92 | 3 | 21 | 40 | 16 | 12 |
| 河原林 | 67 | 3 | 4 | 19 | 20 | 21 |
| 保津 | 55 | 1 | 22 | 19 | 7 | 6 |
| 篠 | 118 | 1 | 32 | 52 | 16 | 17 |

資料：市総務課（農林業センサス）
注：自給的農家を除く。

## 24　農家人口と就業状態

（各年2月1日現在）　　（単位：人）

| 年次・町（地区） | 農家人口 | | | 15歳以上の就業状態 | | | | | |
|---|---|---|---|---|---|---|---|---|---|
| | 総　数 | 男 | 女 | 総　数 | 自営農業が主 | 勤務が主 | 農業以外の自営が主 | 主に家事・育児 | 学生・その他 |
| 平成22年 | 8,583 | 4,148 | 4,435 | 7,875 | 1,724 | 2,954 | 282 | 1,211 | 1,704 |
| 27 | 6,309 | 3,129 | 3,180 | 5,912 | 1,367 | 2,107 | 297 | 800 | 1,341 |

| 年次・町（地区） | 農家人口 | | | 15歳以上の就業状態 | | | | | |
|---|---|---|---|---|---|---|---|---|---|
| | 総　数 | 男 | 女 | 総　数 | 自営農業が主 | 勤務が主 | 農業以外の自営業が主 | 主に学生 | 主に家事・育児・その他 |
| 令和２年 | 4,537 | 2,302 | 2,235 | 4,287 | 1,322 | 1,505 | 210 | 214 | 1,036 |
| 亀岡 | 284 | 147 | 137 | 271 | 94 | 91 | 10 | 18 | 58 |
| 東別院 | 232 | 119 | 113 | 228 | 90 | 76 | 13 | 8 | 41 |
| 西別院 | 205 | 94 | 111 | 197 | 74 | 66 | 7 | 9 | 41 |
| 曽我部 | 516 | 262 | 254 | 486 | 118 | 172 | 25 | 25 | 146 |
| 吉川 | 73 | 39 | 34 | 73 | 31 | 18 | 1 | － | 23 |
| 薙田野 | 265 | 140 | 125 | 265 | 72 | 90 | 8 | 8 | 87 |
| 本梅 | 288 | 150 | 138 | 279 | 86 | 95 | 17 | 16 | 65 |
| 畑野 | 76 | 39 | 37 | 72 | 15 | 31 | 2 | 4 | 20 |
| 宮前 | 311 | 160 | 151 | 291 | 95 | 107 | 16 | 15 | 58 |
| 東本梅 | 90 | 48 | 42 | 86 | 41 | 23 | 5 | － | 17 |
| 大井 | 232 | 112 | 120 | 218 | 72 | 66 | 13 | 19 | 48 |
| 千代川 | 378 | 190 | 188 | 351 | 85 | 133 | 17 | 19 | 97 |
| 馬路 | 282 | 143 | 139 | 266 | 75 | 111 | 9 | 11 | 60 |
| 旭 | 257 | 127 | 130 | 236 | 80 | 88 | 5 | 12 | 51 |
| 千歳 | 272 | 132 | 140 | 244 | 78 | 89 | 14 | 13 | 50 |
| 河原林 | 216 | 101 | 115 | 198 | 57 | 71 | 5 | 11 | 54 |
| 保津 | 172 | 98 | 74 | 166 | 30 | 74 | 12 | 10 | 40 |
| 篠 | 388 | 201 | 187 | 360 | 129 | 104 | 31 | 16 | 80 |

資料：市総務課（農林業センサス）
注：自給的農家を除く。

## 25　農業集落別、経営耕地種類別面積

（各年2月1日現在）　　（単位：ａ）

| 年次・町（地区） | 総面積 | 田 | 畑 | 樹園地 |
|---|---|---|---|---|
| 平成17年 | 207,223 | 200,608 | 4,942 | 1,673 |
| 22 | 189,129 | 181,190 | 6,239 | 1,700 |
| 27 | 164,246 | 151,417 | 11,163 | 1,666 |
| **令和２年** | **164,135** | **150,930** | **12,079** | **1,126** |
| 亀岡 | 10,086 | 9,306 | 740 | 40 |
| 東別院 | 5,895 | 5,372 | 501 | 22 |
| 西別院 | 7,050 | 6,290 | 684 | 76 |
| 曽我部 | 14,485 | 13,712 | 646 | 127 |
| 吉川 | 3,402 | 3,151 | 248 | 3 |
| 薗田野 | 9,575 | 8,894 | 627 | 54 |
| 本梅 | 9,976 | 9,395 | 394 | 187 |
| 畑野 | 2,502 | 2,063 | 386 | 53 |
| 宮前 | 11,104 | 9,690 | 1,366 | 48 |
| 東本梅 | 3,692 | 3,119 | 486 | 87 |
| 大井 | 9,674 | 9,319 | 265 | 90 |
| 千代川 | 8,120 | 7,303 | 799 | 18 |
| 馬路 | 16,038 | 15,711 | 323 | 4 |
| 旭 | 9,070 | 8,350 | 610 | 110 |
| 千歳 | 10,473 | 9,823 | 579 | 71 |
| 河原林 | 11,668 | 11,190 | 417 | 61 |
| 保津 | 10,087 | 9,728 | 351 | 8 |
| 篠 | 11,238 | 8,514 | 2,657 | 67 |

資料：市総務課（農林業センサス）
注：自給的農家を除く。

## 26　農用機械保有状況

（各年2月1日現在）　　（単位：台）

| 年次 | 動力田植機 | | トラクター | | コンバイン | |
|---|---|---|---|---|---|---|
| | 農家数 | 台数 | 農家数 | 台数 | 農家数 | 台数 |
| 平成22年 | 1,771 | 1,793 | 2,046 | 2,211 | 1,757 | 1,781 |
| 27 | 1,336 | 1,350 | 1,537 | 1,675 | 1,298 | 1,316 |

資料：市総務課（農林業センサス）
注：自給的農家所有台数を除く。令和2年については調査項目になし。

## 27　農産物販売金額１位の部門別農家数

（各年2月1日現在）　（単位：戸）

| 年　次 | 農産物販売農家総数 | 稲　作 | 麦類作 | 穀類・いも類・豆類 | 工芸農作物 | 露地野菜 | 施設野菜 |
|---|---|---|---|---|---|---|---|
| 平成17年 | 2,104 | 1,844 | 17 | 8 | － | 161 | 25 |
| 22 | 1,953 | 1,694 | 12 | 24 | － | 157 | 22 |
| 27 | 1,646 | 1,427 | 5 | 21 | － | 146 | 19 |
| 令和２年 | 1,272 | 1,073 | 2 | 14 | 3 | 129 | 23 |

| 年　次 | 果樹類 | 花き・花木 | その他の作物 | 酪　農 | 肉用牛 | 養　豚 | 養　鶏 | その他の畜産 |
|---|---|---|---|---|---|---|---|---|
| 平成17年 | 3 | 10 | 7 | 18 | 8 | 1 | 2 | － |
| 22 | 5 | 12 | 4 | 12 | 7 | 2 | 2 | － |
| 27 | 4 | 9 | 1 | 5 | 5 | 1 | 2 | 1 |
| 令和２年 | 4 | 11 | 3 | 3 | 5 | － | 2 | － |

資料：市総務課（農林業センサス）
注：自給的農家を除く。

## 28　農産物販売金額規模別農家数

（令和2年2月1日現在）　（単位：戸）

| 総　数 | 販売なし | 50万円未満 | 50～100 | 100～300 |
|---|---|---|---|---|
| 1,487 | 215 | 684 | 305 | 178 |

| 300～500 | 500～1,000 | 1,000～3,000 | 3,000～5,000 | 5,000～1億 | 1億円以上 |
|---|---|---|---|---|---|
| 32 | 41 | 21 | 2 | 3 | 6 |

資料：市総務課（農林業センサス）
注：自給的農家を除く。

## 29　茶園面積と茶の生産量

（単位：ha、kg）

| 年　次 | 面積（6月30日現在） | | | | 生産量 | | | | | |
|---|---|---|---|---|---|---|---|---|---|---|
| | 総数 | 成木園 | 未成木園 | | 総数 | 煎茶 | | | | 番茶 |
| | | | 2・3年生茶園 | 本年新植茶園 | | 計 | 一番茶 | 二番茶 | 三番茶 | |
| 令和元年 | － | － | － | － | － | － | － | － | － | － |
| 2 | － | － | － | － | － | － | － | － | － | － |
| 3 | － | － | － | － | － | － | － | － | － | － |
| 4 | － | － | － | － | － | － | － | － | － | － |
| 5 | － | － | － | － | － | － | － | － | － | － |

資料：市農林振興課

## 30　水稲の作付面積、収穫量、売渡数量、10ａ当たり収量

| 年　次 | 作　付　面　積 | 収　　穫　　量 | 売　渡　数　量 | 10ａ当たり収量 |
|---|---|---|---|---|
| | ha | t | t | kg |
| 令和元年 | 1,397 | 7,642 | 1,704 | 547 |
| 2 | 1,394 | 7,625 | 1,427 | 547 |
| 3 | 1,376 | 7,528 | 1,548 | 547 |
| 4 | 1,335 | 7,287 | 1,777 | 546 |
| 5 | 1,300 | 7,098 | 1,594 | 546 |

資料：市農林振興課

## 31　施設園芸の農家数と面積

（各年2月1日現在）

| 年　次 | 施設のある実農家数<br>実　農　家　数 | ハウス・ガラス室の面積(100㎡) |
|---|---|---|
| 平成17年 | 114 | 912 |
| 22 | 119 | 940 |
| 27 | 119 | 928 |
| 令和２年 | 88 | 749 |

資料：市総務課（農林業センサス）
注：自給的農家を除く。

## 32　家畜種類別飼養戸数と頭羽数

（各年2月1日現在）

| 年　次 | 乳用牛 | | 肉用牛 | | 豚 | | 採卵鶏 | | ブロイラー | |
|---|---|---|---|---|---|---|---|---|---|---|
| | 戸 数 | 頭 数 | 戸 数 | 頭 数 | 戸 数 | 頭 数 | 戸 数 | 羽 数 | 戸 数 | 羽 数 |
| 平成17年 | 19 | 459 | 19 | 1,137 | 1 | X | 5 | 7,573 | 1 | X |
| 22 | 16 | 854 | 17 | 1,106 | 3 | 1,264 | 6 | 5,635 | 1 | X |
| 27 | 6 | 452 | 16 | 735 | 3 | 571 | 8 | 412 | 1 | X |
| 令和２年 | 3 | X | 11 | 783 | X | X | 5 | 345,546 | 2 | X |

資料：市総務課（農林業センサス）
注：自給的農家を除く。

## 33　食肉処理頭数

（単位：頭）

| 年　次 | 総　数 | 成　牛 | 子　牛 | 豚 | その他 |
|---|---|---|---|---|---|
| 令和元年 | 730 | 729 | － | 1 | － |
| 2 | 694 | 693 | － | 1 | － |
| 3 | 733 | 732 | － | － | 1 |
| 4 | 722 | 721 | － | － | 1 |
| 5 | 648 | 647 | 1 | － | － |

資料：市農林振興課

## 34　土地改良事業

| 年度・工種 | 数量 | 事業費 |
|---|---|---|
| | か所 | 千円 |
| 令和元年 | 79 | 138,996 |
| 2 | 19 | 59,858 |
| 3 | 13 | 53,944 |
| 4 | 15 | 95,867 |
| 5 | 12 | 51,803 |
| かんがい排水 | － | － |
| 農道 | 3 | 12,292 |
| ほ場整備 | － | － |
| ため池整備 | 2 | 34,474 |
| 災害復旧 | 7 | 5,037 |

資料：市農地整備課

## 35　用途別農地転用実績

（単位：a）

| 年次 | 総数 | | 住宅 | | 店舗・事務所 | | 工場 | | 納屋・倉庫 | |
|---|---|---|---|---|---|---|---|---|---|---|
| | 件数 | 面積 | 件数 | 面積 | 件数 | 面積 | 件数 | 面積 | 件数 | 面積 |
| 令和元年 | 33 | 277 | 10 | 85 | 2 | 10 | － | － | 1 | 5 |
| 2 | 55 | 611 | 17 | 126 | － | － | － | － | 2 | 17 |
| 3 | 68 | 565 | 31 | 228 | － | － | － | － | 2 | 19 |
| 4 | 50 | 669 | 15 | 116 | 2 | 9 | － | － | － | － |
| 5 | 60 | 823 | 16 | 111 | 1 | 3 | － | － | － | － |

| 年次 | 駐車場<br>材料置場 | | 植林 | | 畜舎<br>豚舎 | | その他 | |
|---|---|---|---|---|---|---|---|---|
| | 件数 | 面積 | 件数 | 面積 | 件数 | 面積 | 件数 | 面積 |
| 令和元年 | 12 | 99 | － | － | 1 | 18 | 7 | 60 |
| 2 | 28 | 292 | － | － | － | － | 8 | 176 |
| 3 | 23 | 206 | － | － | － | － | 12 | 112 |
| 4 | 19 | 196 | － | － | － | － | 14 | 348 |
| 5 | 34 | 345 | － | － | － | － | 9 | 364 |

資料：市農業委員会

## 36　林野面積・蓄積

（各年4月1日現在）　　（単位：ha、㎥）

| 年　次 | 総　数 | | 国　有　林 | | 公　有　林 | | 私　有　林 | |
|---|---|---|---|---|---|---|---|---|
| | 面積 | 蓄　積 | 面積 | 蓄　積 | 面積 | 蓄　積 | 面積 | 蓄　積 |
| 平成31年 | 15,277 | 3,705,061 | 145 | 30,406 | 2,461 | 637,293 | 12,649 | 3,035,653 |
| 令和２年 | 15,277 | 3,727,759 | 145 | 30,406 | 2,461 | 642,649 | 12,649 | 3,052,992 |
| 3 | 15,277 | 3,748,656 | 145 | 30,406 | 2,461 | 646,677 | 12,649 | 3,069,844 |
| 4 | 15,268 | 3,774,395 | 145 | 32,025 | 2,461 | 651,578 | 12,639 | 3,089,635 |
| 5 | 15,257 | 3,787,159 | 145 | 32,025 | 2,461 | 655,226 | 12,628 | 3,098,151 |

| 年　次 | 地域森林計画対象外森林 | |
|---|---|---|
| | 面積 | 蓄　積 |
| 平成31年 | 22 | 1,709 |
| 令和２年 | 22 | 1,712 |
| 3 | 22 | 1,729 |
| 4 | 22 | 1,757 |
| 5 | 22 | 1,757 |

資料：京都府林業統計

## 37　林野産物と副産物

| 年　次 | 林　野　産　物 | | | | 副　産　物 | | | | |
|---|---|---|---|---|---|---|---|---|---|
| | 用材 | まき | 木炭 | 竹材 | くり | まつたけ | しいたけ(生) | しいたけ(乾) | しきみ |
| | ㎥ | ㎥ | kg | 束 | t | kg | t | kg | 束 |
| 令和元年 | 3,928 | － | － | － | 2.0 | － | 0.3 | － | － |
| 2 | 4,682 | － | － | － | 3.6 | － | 0.1 | － | － |
| 3 | 2,748 | － | － | － | 1.5 | － | 0.1 | － | － |
| 4 | 3,591 | － | － | － | 4.0 | － | 0.1 | － | － |
| 5 | 3,677 | 0.8 | － | － | 3.5 | 0.4 | 0.1 | － | － |

資料：府南丹広域振興局

## 38　林野造林面積

（単位：ha）

| 年　次 | 造　林　面　積（人工造林） |
|---|---|
| 令和元年 | － |
| 2 | － |
| 3 | 1.93 |
| 4 | － |
| 5 | 3.24 |

資料：京都府林業統計

# 第　4　章

# 事　業　所

# 第 4 章　事　　業　　所

## 39　種類別中小企業団体数

| 年　度 | 総　数 | 事業協同組合 | 企 業 組 合 | （商 工 会）<br>商工会議所 | 商 店 街<br>振 興 組 合 |
|---|---|---|---|---|---|
| 令和元年度 | 17 | 12 | 3 | 1 | 1 |
| 2 | 17 | 12 | 3 | 1 | 1 |
| 3 | 17 | 12 | 3 | 1 | 1 |
| 4 | 17 | 12 | 3 | 1 | 1 |
| 5 | 17 | 12 | 3 | 1 | 1 |

資料：市商工観光課

## 40　産業別事業所数と従業者数

（各年6月1日現在）

| 産　　業 | 平成28年 | | 令和３年 | |
|---|---|---|---|---|
| | 事業所数 | 従業者数 | 事業所数 | 従業者数 |
| | | 人 | | 人 |
| 総　　数 | 3,090 | 27,474 | 3,107 | 30,025 |
| 農　林　漁　業 | 23 | 362 | 34 | 499 |
| 鉱業，採石業，砂利採取業 | － | － | 1 | 22 |
| 建　設　業 | 361 | 1,576 | 363 | 1,689 |
| 製　造　業 | 352 | 5,722 | 349 | 5,454 |
| 電気・ガス・熱供給・水道業 | 4 | 57 | 7 | 85 |
| 情　報　通　信　業 | 7 | 18 | 7 | 19 |
| 運　輸　業，郵　便　業 | 48 | 1,056 | 58 | 1,215 |
| 卸　売　業，小　売　業 | 746 | 5,717 | 697 | 5,610 |
| 金　融　業，保　険　業 | 33 | 421 | 33 | 427 |
| 不動産業，物品賃貸業 | 186 | 500 | 181 | 551 |
| 学術研究，専門・技術サービス業 | 97 | 374 | 100 | 470 |
| 宿泊業，飲食サービス業 | 274 | 2,526 | 239 | 2,560 |
| 生活関連サービス業，娯楽業 | 292 | 1,354 | 261 | 1,213 |
| 教育，学習支援業 | 121 | 959 | 137 | 1,960 |
| 医　療，福　祉 | 250 | 4,522 | 284 | 4,971 |
| 複合サービス事業 | 25 | 582 | 25 | 483 |
| サービス業（他に分類されないもの） | 271 | 1,728 | 306 | 1,760 |
| 公　務 | － | － | 25 | 1,037 |

資料：市総務課（経済センサス－活動調査）
注：総数に産業の別不詳を含む。

## 41　町別事業所数と従業者数

（令和3年6月1日現在）

| 町　名（地区） | 事業所数 | 従業者数 | | |
|---|---|---|---|---|
| | | 計（注） | 男 | 女 |
| 総　　数 | 3,107 | 30,025 | 15,516 | 14,354 |
| 亀岡地区 | 982 | 9,565 | 4,655 | 4,867 |
| 東別院町 | 66 | 652 | 502 | 149 |
| 西別院町 | 67 | 586 | 354 | 232 |
| 曽我部町 | 175 | 1,424 | 949 | 473 |
| 吉川町 | 27 | 413 | 261 | 152 |
| 薗田野町 | 107 | 1,191 | 639 | 552 |
| 本梅町 | 51 | 505 | 228 | 277 |
| 畑野町 | 33 | 141 | 94 | 47 |
| 宮前町 | 64 | 495 | 298 | 197 |
| 東本梅町 | 15 | 111 | 68 | 43 |
| 大井町 | 397 | 5,287 | 2,866 | 2,385 |
| 千代川町 | 213 | 1,809 | 799 | 1,010 |
| 馬路町 | 61 | 565 | 318 | 247 |
| 旭町 | 20 | 312 | 173 | 139 |
| 千歳町 | 41 | 266 | 177 | 89 |
| 河原林町 | 44 | 594 | 363 | 231 |
| 保津町 | 66 | 354 | 194 | 160 |
| 篠町 | 491 | 4,846 | 2,152 | 2,621 |
| 東つつじケ丘 | 46 | 138 | 61 | 77 |
| 西つつじケ丘 | 48 | 359 | 200 | 159 |
| 南つつじケ丘 | 93 | 412 | 165 | 247 |

資料：市総務課（経済センサス－活動調査）
注：男女の別不詳を含む。

## 42　経営組織別事業所数、従業者数

（令和3年6月1日現在）　　（単位：所、人）

| 区分 | 総数 | 民営 | 個人経営 | 法人 | 会社 | 会社以外の法人 | 法人でない団体 | 国、地方公共団体 |
|---|---|---|---|---|---|---|---|---|
| 事業所数 | 3,107 | 2,999 | 1,110 | 1,865 | 1,484 | 381 | 24 | 108 |
| 従業者数 | 30,025 | 27,083 | 3,199 | 23,828 | 18,555 | 5,273 | 56 | 2,942 |

資料：市総務課（経済センサス－活動調査）

# 第　5　章

# 工　　業

# 第 5 章　工　　業

## 43 工業の推移

（平成21･22･24～26年は12月31日、平成23年は平成24年2月1日、平成29年以降は6月1日現在）　（単位：人、万円）

| 年　次 | 事業所数 | 従業者数 | 製造品出荷額等 | 現金給与総額 | 原材料使用額等 | 付加価値額 |
|---|---|---|---|---|---|---|
| 平成22年 | 178 | 5,612 | 13,412,450 | 2,099,451 | 7,470,330 | 5,389,278 |
| 23 | 280 | 5,013 | 11,712,404 | 1,881,700 | 5,572,624 | 5,731,222 |
| 24 | 177 | 5,207 | 11,536,074 | 2,033,879 | 7,048,791 | 4,036,258 |
| 25 | 161 | 4,691 | 10,756,047 | 1,767,459 | 6,401,786 | 3,616,203 |
| 26 | 155 | 4,577 | 10,723,420 | 1,816,537 | 6,457,599 | 3,711,158 |
| 29 | 159 | 5,138 | 12,945,850 | 1,995,056 | 7,076,807 | 5,184,048 |
| 30 | 152 | 4,793 | 11,618,465 | 1,830,689 | 6,486,324 | 4,619,239 |
| 令和元年 | 151 | 5,362 | 13,090,712 | 2,101,205 | 7,435,237 | 5,017,221 |
| 2 | 152 | 5,726 | 13,003,451 | 2,117,714 | 7,292,676 | 5,071,583 |
| 3 | 144 | 4,598 | 11,425,544 | 1,804,524 | 6,483,600 | 4,309,014 |

資料：市総務課（工業統計調査・経済センサス－活動調査）
注：平成21年以降従業員数が3人以下の事業所を除く。

## 44 規模別工場数

（平成26年は12月31日、平成29年以降は6月1日現在）

| 従業者規模 | 平成29年 | | 平成30年 | | 令和元年 | | 令和２年 | | 令和３年 | |
|---|---|---|---|---|---|---|---|---|---|---|
| | 事業所数 | 構成比 | 事業所数 | 構成比 | 事業所数 | 構成比 | 事業所数 | 構成比 | 事業所数 | 構成比 |
| 総　　数 | 159 | 100.0 | 152 | 100.0 | 151 | 100.0 | 152 | 100.0 | 144 | 100.0 |
| ３人以下 | … | … | … | … | … | … | … | … | … | … |
| ４～９人 | 52 | 32.7 | 50 | 32.9 | 48 | 31.8 | 41 | 27.0 | 57 | 39.6 |
| 10～19人 | 44 | 27.7 | 41 | 27.0 | 32 | 21.2 | 38 | 25.0 | 24 | 16.7 |
| 20～29人 | 17 | 10.7 | 17 | 11.2 | 21 | 13.9 | 23 | 15.1 | 15 | 10.4 |
| 30～49人 | 18 | 11.3 | 16 | 10.5 | 19 | 12.6 | 17 | 11.2 | 18 | 12.5 |
| 50～99人 | 17 | 10.7 | 19 | 12.5 | 17 | 11.3 | 20 | 13.2 | 18 | 12.5 |
| 100～199人 | 9 | 5.7 | 7 | 4.6 | 11 | 7.3 | 9 | 5.9 | 11 | 7.6 |
| 200～299人 | 1 | 0.6 | 1 | 0.7 | 1 | 0.7 | 2 | 1.3 | 1 | 0.7 |
| 300人以上 | 1 | 0.6 | 1 | 0.7 | 2 | 1.3 | 2 | 1.3 | ― | ― |

資料：市総務課（工業統計調査・経済センサス－活動調査）

## 45　業種別事業所数及び従業者数等

（令和3年6月1日現在）

| 業種別 | 事業所数 | 従業者数 | 現金給与総額 | 原材料使用額等 | 製造品出荷額等 | 付加価値額 |
|---|---|---|---|---|---|---|
| | 所 | 人 | 万円 | 万円 | 万円 | 万円 |
| 総数 | 144 | 4,598 | 1,804,524 | 6,483,600 | 11,425,544 | 4,309,014 |
| 食料品 | 19 | 559 | 155,438 | 558,131 | 995,073 | 393,214 |
| 飲料・たばこ・飼料 | 3 | 56 | 10,807 | 10,344 | 34,359 | 16,864 |
| 繊維 | 11 | 95 | 28,675 | 32,685 | 81,233 | 44,252 |
| 木材・木製品 | 5 | 240 | 87,289 | 496,635 | 685,300 | 156,298 |
| 家具・装備品 | 3 | 15 | 4,415 | 3,970 | 12,005 | 7,319 |
| パルプ・紙 | 5 | 205 | 77,585 | 881,241 | 1,215,600 | 284,009 |
| 印刷 | 9 | 222 | 91,115 | 538,648 | 1,017,164 | 432,606 |
| 化学 | 4 | 82 | 38,269 | 172,091 | 319,596 | 99,191 |
| プラスチック製品 | 8 | 384 | 151,814 | 393,454 | 704,387 | 277,104 |
| 窯業・土石 | 7 | 126 | 67,579 | 185,827 | 435,677 | 228,727 |
| 鉄鋼 | 1 | 7 | X | X | X | X |
| 非鉄金属 | 2 | 125 | X | X | X | X |
| 金属製品 | 16 | 593 | 272,200 | 709,464 | 1,339,100 | 543,573 |
| はん用機械 | 4 | 271 | 150,217 | 543,398 | 1,147,845 | 563,929 |
| 生産用機械 | 18 | 421 | 178,024 | 871,717 | 1,260,941 | 334,309 |
| 業務用機械 | 2 | 210 | X | X | X | X |
| 電子部品 | 13 | 641 | 216,210 | 471,287 | 856,663 | 333,023 |
| 電気機械 | 8 | 220 | 95,439 | 178,727 | 353,404 | 152,452 |
| 情報通信 | 1 | 4 | X | X | X | X |
| 輸送用機械 | 3 | 104 | 36,241 | 29,883 | 113,323 | 69,005 |
| その他 | 2 | 18 | X | X | X | X |

資料：市総務課（経済センサス－活動調査）

# 第　6　章

# 商　　業

# 第 6 章　商　　業

## 46　卸売業・小売業の推移

（昭和63･平成9･14･16･19･26年は6月1日、平成3･6･11年は7月1日現在）　（単位：人、万円）

| 年　次 | 総　数 | | | 卸　売　業 | | | 小　売　業 | | |
|---|---|---|---|---|---|---|---|---|---|
| | 事業所数 | 従業者数 | 年　間販売額等 | 事業所数 | 従業者数 | 年　間販売額等 | 事業所数 | 従業者数 | 年　間販売額等 |
| 昭和63年 | 967 | 4,339 | 8,302,822 | 106 | 531 | 1,504,074 | 861 | 3,808 | 6,798,748 |
| 平成３年 | 1,063 | 4,985 | 11,654,469 | 134 | 704 | 2,449,488 | 929 | 4,281 | 9,204,981 |
| 6 | 1,069 | 5,922 | 12,536,834 | 116 | 614 | 2,816,278 | 953 | 5,308 | 9,720,556 |
| 9 | 994 | 6,120 | 12,909,058 | 95 | 522 | 2,621,170 | 899 | 5,598 | 10,287,888 |
| 11 | 1,036 | 6,879 | 12,972,199 | 124 | 706 | 2,834,975 | 912 | 6,173 | 10,137,224 |
| 14 | 964 | 6,627 | 12,044,484 | 114 | 678 | 2,914,952 | 850 | 5,949 | 9,129,532 |
| 16 | 977 | 6,774 | 11,933,616 | 127 | 903 | 2,711,751 | 850 | 5,871 | 9,221,865 |
| 19 | 896 | 5,956 | 12,276,652 | 124 | 678 | 3,390,976 | 772 | 5,278 | 8,885,676 |
| 26 | 575 | 4,609 | 9,061,857 | 91 | 498 | 1,748,545 | 484 | 4,111 | 7,313,312 |

資料：市総務課（商業統計調査）

## 47　従業者規模別商店数・従業者数と商品販売額

（各年6月1日現在）　（単位：人、万円、％）

| 従業者規模 | 事　業　所　数 | | | 従　業　者　数 | | | 年間販売額 | | |
|---|---|---|---|---|---|---|---|---|---|
| | 平成19年 | 平成26年 | 増減率 | 平成19年 | 平成26年 | 増減率 | 平成19年 | 平成26年 | 増減率 |
| 総　数 | 896 | 575 | △35.8 | 5,956 | 4,609 | △22.6 | 11,877,526 | 8,769,995 | △26.2 |
| ０～２人 | 396 | 278 | △29.8 | 604 | 654 | 8.3 | 771,957 | 829,637 | 7.5 |
| ３～４人 | 185 | 118 | △36.2 | 631 | 400 | △36.6 | 1,017,715 | 597,150 | △41.3 |
| ５～９人 | 164 | 72 | △56.1 | 1,044 | 480 | △54.0 | 2,218,484 | 1,335,052 | △39.8 |
| 10～19人 | 103 | 66 | △35.9 | 1,421 | 937 | △34.1 | 3,403,902 | 1,858,743 | △45.4 |
| 20～29人 | 25 | 13 | △48.0 | 581 | 292 | △49.7 | 879,142 | 532,321 | △39.4 |
| 30～49人 | 9 | 15 | 66.7 | 343 | 592 | 72.6 | X | X | X |
| 50～99人 | 11 | 8 | △27.3 | 636 | 538 | △15.4 | X | X | X |
| 100人以上 | 3 | 5 | 66.7 | 696 | 716 | 2.9 | X | X | X |

資料：市総務課（商業統計調査）
注：飲食店は含まない。

## 48　産業分類別商店数・従業者数と年間販売額

（平成26年6月1日現在）　　（単位：人、%、万円）

| 産　　業 | 事業所数 | 従業者数 | 年間販売額 |
|---|---|---|---|
| 総　　数 | 575 | 4,609 | 8,769,995 |
| 卸　売　業　計 | 91 | 498 | 1,714,074 |
| 各種商品卸売業 | 2 | 12 | X |
| 繊維・衣服等卸売業 | 10 | 22 | 93,411 |
| 飲食料品卸売業 | 19 | 120 | 266,281 |
| 建築材料，鉱物・金属材料等卸売業 | 25 | 171 | 610,640 |
| 機械器具卸売業 | 20 | 101 | 412,395 |
| その他の卸売業 | 15 | 72 | X |
| 小　売　業　計 | 484 | 4,111 | 7,055,921 |
| 各種商品小売業 | 4 | 427 | 759,489 |
| 織物・衣服・身の回り品小売業 | 52 | 248 | 316,897 |
| 飲食料品小売業 | 149 | 1,713 | 2,168,151 |
| 機械器具小売業 | 77 | 490 | 1,459,278 |
| その他の小売業 | 185 | 1,086 | 1,985,082 |
| 無店舗小売業 | 17 | 147 | 367,024 |

資料：市総務課（商業統計調査）
注：飲食店は含まない。

# 第　7　章

# 金　　融

# 第 7 章　金　　融

## 49　本支店・種類別金融機関数

（令和6年4月1日現在）

| 種　類 | 総　数 | 地方銀行 | 信用金庫 | 労働金庫 | 農業協同組合 |
|---|---|---|---|---|---|
| 総　数 | 19 | 4 | 6 | 1 | 8 |
| 本　店 | 1 | － | － | － | 1 |
| 支　店 | 18 | 4 | 6 | 1 | 7 |

資料：市会計課

## 50　金融機関の預金と貸出状況

（単位：百万円）

| 年　度 | 預金残高 | | |
|---|---|---|---|
| | 総　額 | 銀行・信用金庫・労働金庫 | 農業協同組合 |
| 令和元年度 | 465,087 | 364,332 | 100,755 |
| 2 | 493,649 | 390,940 | 102,709 |
| 3 | 503,501 | 400,110 | 103,391 |
| 4 | 526,869 | 423,921 | 102,948 |
| 5 | 536,559 | 435,084 | 101,475 |

| 年　度 | 貸出残高 | | |
|---|---|---|---|
| | 総　額 | 銀行・信用金庫・労働金庫 | 農業協同組合 |
| 令和元年度 | 182,854 | 175,667 | 7,187 |
| 2 | 185,639 | 178,428 | 7,211 |
| 3 | 189,353 | 181,655 | 7,698 |
| 4 | 171,274 | 163,014 | 8,260 |
| 5 | 207,485 | 198,779 | 8,706 |

資料：市内各金融機関

## 51　産業別信用保証状況

（単位：百万円）

| 年度・産業 | 申 込 件 数 | 申 込 金 額 | 承 諾 件 数 | 承 諾 金 額 |
|---|---|---|---|---|
| 令和 元 年度 | 198 | 2,935 | 192 | 2,823 |
| 2 | 1,168 | 24,057 | 1,082 | 21,574 |
| 3 | 94 | 1,253 | 164 | 3,309 |
| 4 | 205 | 2,995 | 196 | 2,773 |
| 5 | 334 | 5,983 | 327 | 5,885 |
| 製　造　業 | | | 56 | 1,137 |
| 建　設　業 | | | 136 | 2,534 |
| 卸・小売業 | | | 50 | 1,117 |
| サービス業 | | | 49 | 511 |
| そ　の　他 | | | 36 | 585 |

資料：京都信用保証協会南丹支所
注：各業種の承諾金額は四捨五入のため各項目の合計は必ずしも総額と一致しない。

# 第　8　章

# 交通・通信

# 第 8 章　交 通・通 信

## 52　ＪＲ西日本駅別乗客数

（単位：千人）

| 年　度 | 総数 | 馬堀駅 | | 亀岡駅 | | 並河駅 | | 千代川駅 | |
|---|---|---|---|---|---|---|---|---|---|
| | | 定期 | 定期外 | 定期 | 定期外 | 定期 | 定期外 | 定期 | 定期外 |
| 令和元年度 | 6,893 | 1,108 | 603 | 2,212 | 990 | 875 | 317 | 598 | 190 |
| 2 | 5,284 | 907 | 326 | 1,786 | 674 | 754 | 202 | 496 | 139 |
| 3 | 5,566 | 956 | 346 | 1,856 | 759 | 759 | 204 | 531 | 155 |
| 4 | 6,079 | 987 | 447 | 1,917 | 983 | 770 | 230 | 568 | 177 |
| 5 | 6,381 | 999 | 544 | 1,966 | 1,085 | 781 | 248 | 571 | 187 |

資料：ＪＲ西日本近畿統括本部京滋支社

## 53　バス運輸状況

| 年　度 | 営業路線（延長） | 停留所 | 実在車両 | 延実働車　両 | 走行キロ | 乗客数 | １日平均 | | |
|---|---|---|---|---|---|---|---|---|---|
| | | | | | | | 運転車両 | 走行キロ | 乗客数 |
| | km | か所 | 台 | 台 | km | 千人 | 台 | km | 人 |
| 令和元年度 | 171.1 | 239 | 55 | 13,289 | 1,268,799.6 | 1,383 | 37 | 3,476.1 | 3,789 |
| 2 | 171.7 | 239 | 56 | 12,160 | 1,208,485.2 | 991 | 34 | 3,311.0 | 2,717 |
| 3 | 172.3 | 241 | 55 | 12,332 | 1,225,689.5 | 1,273 | 34 | 3,358.0 | 3,488 |
| 4 | 169.9 | 241 | 55 | 12,952 | 1,194,600.6 | 1,320 | 36 | 3,272.9 | 3,616 |
| 5 | 169.5 | 240 | 55 | 11,783 | 1,184,712.8 | 1,339 | 33 | 3,236.9 | 3,659 |

資料：京阪京都交通㈱

## 54　京都縦貫自動車道出入交通量

（単位：台）

| 年　度 | 総　　数 | 篠本線料金所 | 篠　料　金　所 |
|---|---|---|---|
| 令和元年度 | 12,783,510(34,928) | 9,961,765(27,218) | 2,821,745(7,710) |
| 2 | 11,332,987(31,049) | 8,725,167(23,905) | 2,607,820(7,145) |
| 3 | 11,739,379(32,163) | 9,094,954(24,918) | 2,644,425(7,245) |
| 4 | 12,477,755(34,185) | 9,723,036(26,638) | 2,754,719(7,547) |
| 5 | 12,735,676(34,892) | 9,931,381(27,209) | 2,804,295(7,683) |

資料：西日本高速道路㈱関西支社亀岡高速道路事務所
注：（　）は日平均交通量

## 55　国道９号の交通量

（令和3年調査）

| 観測地点名 | 自動車類（台／7：00～19：00） | | |
|---|---|---|---|
| | 小型車 | 大型車 | 合計 |
| ①　亀岡市大井町 | 16,698 | 1,472 | 18,170 |
| ②　亀岡市安町野々神 | 12,736 | 1,590 | 14,326 |
| ③　亀岡市篠町王子 | 17,842 | 2,023 | 19,865 |

（つづき）

| 自動車類（台／7：00～19：00） | | | | | | |
|---|---|---|---|---|---|---|
| 平成２年度 | 平成６年度 | 平成９年度 | 平成11年度 | 平成17年度 | 平成22年度 | 平成27年度 |
| 18,489 | 20,401 | 10,310 | 18,981 | 19,166 | 14,152 | 15,853 |
| 13,043 | 16,890 | 19,524 | 18,597 | 18,143 | 13,397 | 17,079 |
| 21,018 | 21,001 | 18,768 | 19,286 | 19,940 | 9,431 | 15,836 |

資料：京都国道事務所（全国道路・街路交通情勢調査－平日12時間交通量調査）
注：①、②については推計値

## 56　主要道路の交通量

（令和3年11月調査）

| 路線名 | 観測地点名 | 自動車類（台／7：00～19：00） | | |
|---|---|---|---|---|
| | | 小型車 | 大型車 | 合計 |
| 国道３７２号 | 余部町谷川尻 | 8,070 | 1,149 | 9,219 |
| 国道４２３号 | 西別院町柚原後田 | 1,965 | 247 | 2,212 |
| (主)亀岡園部線 | 千歳町国分正田 | 6,886 | 401 | 7,287 |
| (主)枚方亀岡線 | 上矢田町上垣内 | 2,192 | 369 | 2,561 |

資料：府南丹土木事務所（全国道路・街路交通情勢調査－平日12時間交通量調査）
注：（主）は主要地方道である。

## 57　自動車台数

（各年3月31日調査）

| 年次 | 総数 | 貨物 | | | 乗合バス | 乗用 | | 特殊用途用 | | 二輪の小型自動車 | 軽自動車 | 小型特殊自動車 | 原動機付自転車 |
|---|---|---|---|---|---|---|---|---|---|---|---|---|---|
| | | 普通 | 小型 | 被けん引 | | 普通 | 小型 | 普通・小型 | 大型 | | | | |
| 令和２年 | 71,871 | 1,575 | 1,948 | 21 | 205 | 12,631 | 12,492 | 724 | 88 | 1,122 | 30,269 | 3,334 | 7,462 |
| 3 | 71,527 | 1,591 | 1,979 | 22 | 196 | 12,767 | 12,098 | 732 | 88 | 1,126 | 30,472 | 3,253 | 7,203 |
| 4 | 71,834 | 1,608 | 1,989 | 27 | 183 | 12,968 | 11,756 | 768 | 89 | 1,147 | 31,051 | 3,175 | 7,073 |
| 5 | 71,487 | 1,620 | 2,014 | 26 | 176 | 13,096 | 11,433 | 801 | 89 | 1,191 | 31,027 | 3,097 | 6,917 |
| 6 | 64,780 | 1,621 | 2,031 | 27 | 174 | 13,339 | 11,058 | 835 | 89 | 1,187 | 24,633 | 2,995 | 6,791 |

資料：府南丹広域振興局税務課・市税務課
注：普通・小型の種別は道路運送車両法に基づく。非課税分を含む。軽自動車には軽三輪・軽二輪を、小型特殊自動車にはコンバイン・トラクターを、原動機付自転車には50cc以下のミニカーを含む。
二輪の小型自動車・軽自動車・小型特殊自動車・原動機付自転車については、4月1日現在。

## 58　電話取扱状況

（各年3月31日現在）

| 年　　次 | 電話加入者数 | 公衆電話数 |
|---|---|---|
| 令　和　２　年 | 9,523 | 91 |
| 3 | 8,941 | 91 |
| 4 | 8,733 | 84 |
| 5 | 8,101 | 77 |
| 6 | 7,312 | 67 |

資料：ＮＴＴビジネスソリューションズ

# 第　9　章

# 上　下　水　道

# 第 9 章　上　下　水　道

## 59 水 道 施 設

（令和6年3月31日現在）

| 浄水場 | 施設能力 | 配水池 | | 導送水管延長 | 配水管延長 |
|---|---|---|---|---|---|
| | | 池数 | 容量 | | |
| | ㎥／日 | | ㎥ | m | m |
| 三　宅 | 20,000 | 14 | 15,150 | | |
| 千代川 | 33,600 | 27 | 20,081 | | |
| 犬甘野 | 82.5 | 2 | 54 | | |
| 百　陀 | 59.5 | 2 | 60 | | |
| 柚　原 | 105 | 2 | 66 | | |
| 計 | 53,847 | 47 | 35,411 | 39,339 | 620,769 |

資料：市水道課

## 60 水道普及状況

（令和6年3月31日現在）

| 給水区域内人口 | 給水人口 | 給水戸数 | 給水普及率 | 年間配水量（分水量含む） | 一日平均配水量 | 一日最大配水量 |
|---|---|---|---|---|---|---|
| 人 | 人 | 戸 | % | 千㎥ | ㎥ | ㎥ |
| 85,206 | 84,979 | 32,889 | 99.7 | 10,290 | 28,114 | 31,240 |

資料：市総務・経営課

## 61 上水道口径別利用件数と給水量

（令和6年3月31日現在）　（単位：給水量千㎥）

| 区　分 | 総　数 | 13 mm | 20 mm | 25 mm | 40 mm | 50 mm | 75 mm | 100 mm | 150 mm | その他 |
|---|---|---|---|---|---|---|---|---|---|---|
| 件　数 | 197,108 | 83,529 | 106,814 | 3,476 | 2,333 | 760 | 151 | 29 | 16 | － |
| 給水量 | 9,008 | 2,626 | 4,108 | 418 | 772 | 678 | 229 | 129 | 48 | － |

資料：市お客様サービス課

## 62　公共下水道の状況

| 全体計画 | | | | |
|---|---|---|---|---|
| 排水面積 | 排水人口 | 総汚水量 | ポンプ場 | 処理場 |
| ha | 人 | ㎥／日 | か所 | か所 |
| 2,233 | 62,000 | 27,880 | 2 | 1 |

| 施行状況 | | | | |
|---|---|---|---|---|
| 排水面積 | 排水人口 | 管渠延長 | 処理可能世帯数 | 水洗化世帯数 |
| ha | 人 | m | 戸 | 戸 |
| 1,256 | 71,399 | 355,667 | 33,920 | 32,843 |

資料：市下水道課
注：排水面積は供用開始処理区域面積である。

## 63　農業集落排水事業（農集）等の状況

（令和6年3月31日現在）

| 事業名 | 地区名 | 整備面積 | 処理可能世帯数 | 水洗化世帯数 |
|---|---|---|---|---|
| | | ha | 戸 | 戸 |
| 農　集 | 半　国 | 25.0 | 247 | 240 |
| 〃 | 犬甘野 | 17.1 | 102 | 98 |
| 〃 | 宮　前 | 65.0 | 573 | 511 |
| 〃 | 本　梅 | 85.0 | 576 | 543 |
| 〃 | 川　東 | 208.8 | 1,548 | 1,388 |
| 特　環 | 保　津 | 80.0 | 632 | 605 |
| 小規模 | 小　泉 | 5.5 | 26 | 26 |

資料：市下水道課

# 第　１０　章

# 社　会　福　祉

# 第 10 章　社　会　福　祉

## 64　民生委員児童委員

（各年4月1日現在）

| 年　次 | 定　員 | 現　在　員 | | | 協議会数 |
|---|---|---|---|---|---|
| | | 総　数 | 男 | 女 | |
| 令和２年 | 199(18) | 199(18) | 90(-) | 109(18) | 7 |
| 3 | 199(18) | 198(18) | 90(-) | 108(18) | 7 |
| 4 | 199(18) | 198(18) | 90(-) | 108(18) | 7 |
| 5 | 200(18) | 197(18) | 84(-) | 113(18) | 7 |
| 6 | 200(18) | 198(18) | 84(-) | 114(18) | 7 |

資料：市地域福祉課
注：（　）内は主任児童委員

## 65　社会福祉関係法による措置（支援）状況

（単位：人、回、千円）

| 年　度 | 生活保護法 | | 児童福祉法 | | 老人福祉法 | |
|---|---|---|---|---|---|---|
| | 保　護<br>延人員 | 保護費 | 保育所等 | | 施設入所 | |
| | | | 入　所<br>延人員 | 運営費 | 延人員 | 措置費 |
| 令和元年度 | 10,284 | 1,131,973 | 26,861 | 1,836,310 | 3 | 2,483 |
| 2 | 9,183 | 995,986 | 26,667 | 2,122,368 | 1 | 1,782 |
| 3 | 8,446 | 1,053,304 | 25,999 | 1,925,384 | 1 | － |
| 4 | 8,686 | 1,107,834 | 26,285 | 2,016,310 | 1 | － |
| 5 | 8,912 | 1,195,476 | 25,874 | 2,321,166 | 2 | 155 |

（障害福祉サービス）　（単位：人、千円）

| 年　度 | サービス別 | 延べ利用人数 | 給付額 |
|---|---|---|---|
| 令和５年度 | 訪問系サービス | － | － |
| | 日中活動系サービス | － | － |
| | 居住系サービス | － | － |
| | 児童福祉法による福祉サービス | 1 | 1,373 |

資料：市地域福祉課、障がい福祉課、高齢福祉課、保育課

## 66　生活保護法による保護状況

（単位：人、千円）

| 年　度 | 総　額 | 被保護世帯数 | 人員 | 扶助別 | | | |
|---|---|---|---|---|---|---|---|
| | | | | 生活扶助 | | 住宅扶助 | |
| | | | | 延人員 | 金　額 | 延人員 | 金　額 |
| 令和元年度 | 1,131,973 | 608 | 857 | 8,787 | 336,350 | 8,207 | 201,906 |
| 2 | 995,986 | 569 | 765 | 7,867 | 307,936 | 7,307 | 186,486 |
| 3 | 1,053,304 | 544 | 704 | 7,226 | 294,831 | 6,707 | 176,383 |
| 4 | 1,107,834 | 571 | 724 | 7,237 | 307,109 | 6,573 | 181,070 |
| 5 | 1,195,476 | 605 | 743 | 7,529 | 331,077 | 6,856 | 188,544 |

| 年　度 | 扶助別 | | | | | | | |
|---|---|---|---|---|---|---|---|---|
| | 教育扶助 | | 医療扶助 | | 介護扶助 | | 生業扶助 | |
| | 延人員 | 金　額 | 延人員 | 金　額 | 延人員 | 金　額 | 延人員 | 金　額 |
| 令和元年度 | 966 | 7,147 | 7,939 | 542,859 | 1,459 | 25,789 | 419 | 5,932 |
| 2 | 693 | 4,859 | 6,940 | 455,222 | 1,542 | 23,478 | 308 | 4,779 |
| 3 | 467 | 3,394 | 6,572 | 541,119 | 1,545 | 21,250 | 246 | 3,082 |
| 4 | 423 | 2,879 | 6,963 | 575,694 | 1,658 | 22,999 | 187 | 2,697 |
| 5 | 259 | 2,166 | 7,347 | 618,464 | 2,041 | 35,151 | 202 | 3,164 |

| 年　度 | 扶助別 | | 就労自立給付金 | 進学準備給付金 | 施設事務費及び委託事務費 |
|---|---|---|---|---|---|
| | 葬祭扶助 | | | | |
| | 延人員 | 金　額 | | | |
| 令和元年度 | 9 | 2,225 | 1,348 | 1,300 | 7,117 |
| 2 | 3 | 1,394 | 1,331 | 1,000 | 9,501 |
| 3 | 5 | 843 | 436 | 200 | 11,766 |
| 4 | 19 | 3,217 | 483 | 600 | 11,086 |
| 5 | 7 | 1,729 | 594 | 600 | 13,990 |

資料：市地域福祉課

注：被保護世帯数及び人員については月間平均による。

## 67　家庭児童相談室における相談件数

| | | 令和元年度 | 令和２年度 | 令和３年度 | 令和４年度 | 令和５年度 |
|---|---|---|---|---|---|---|
| 合計 | | 228 | 299 | 351 | 321 | 362 |
| 養護相談 | 児童虐待 | 185 | 154 | 208 | 207 | 162 |
| | その他 | 29 | 122 | 51 | 37 | 35 |
| 保健相談 | | － | 3 | 2 | 5 | 4 |
| 障害相談 | 肢体不自由 | － | － | － | － | － |
| | 視聴覚障害 | － | － | － | － | － |
| | 言語発達障害等 | － | － | － | － | － |
| | 重症心身障害 | － | － | － | － | － |
| | 知的障害 | － | － | － | － | － |
| | 発達障害 | － | 1 | 2 | － | 1 |
| 非行相談 | ぐ犯行為等 | 1 | 1 | － | － | 6 |
| | 触法行為等 | － | － | － | － | － |
| | 性格行動 | 2 | 3 | 9 | 5 | 4 |
| 育成相談 | 不登校 | 6 | 3 | 7 | 6 | 7 |
| | 適性 | － | 1 | 1 | － | － |
| | 育児・しつけ | 2 | 11 | 6 | 13 | 8 |
| その他の相談 | | 3 | － | 65 | 48 | 135 |

資料：市こども家庭課

## 68　簡易児童遊園設置状況

（令和6年4月1日現在）

| 町（地区） | か所数 | 町（地区） | か所数 |
|---|---|---|---|
| 総数 | 36 | 大井町 | 2 |
| 亀岡地区 | 2 | 千代川町 | 1 |
| 東別院町 | 2 | 馬路町 | 2 |
| 西別院町 | － | 旭町 | 3 |
| 曽我部町 | 2 | 千歳町 | 1 |
| 吉川町 | － | 河原林町 | 2 |
| 薙田野町 | 3 | 保津町 | 1 |
| 本梅町 | 2 | 篠町 | 2 |
| 畑野町 | 2 | 西つつじケ丘 | 2 |
| 宮前町 | 5 | 東つつじケ丘 | － |
| 東本梅町 | 2 | 南つつじケ丘 | － |

資料：市子育て支援課

## 69　共同募金実績

（単位：千円）

| 年　度 | 目標額 | 募　金　実　績 | | | | | | 達成率（%） |
|---|---|---|---|---|---|---|---|---|
| | | 計 | 戸別募金 | バッチ募金 | 大口募金 | 職域･学校募金 | その他 | |
| 令和元年度 | 7,449 | 7,271 | 6,086 | 121 | 53 | 444 | 567 | 97.6 |
| 2 | 7,453 | 6,813 | 5,880 | 133 | 25 | 444 | 331 | 91.4 |
| 3 | 7,117 | 6,820 | 5,768 | 146 | 63 | 448 | 395 | 95.8 |
| 4 | 7,106 | 6,909 | 5,431 | 162 | 61 | 442 | 813 | 97.2 |
| 5 | 7,211 | 6,672 | 5,278 | 139 | 134 | 441 | 680 | 92.5 |

資料：亀岡市社会福祉協議会

## 70　共同募金配分状況

（単位：千円）

| 区　分 | 令和３年度 | 令和４年度 | 令和５年度 |
|---|---|---|---|
| 募金実績額 | 6,820 | 6,909 | 6,672 |
| 配分額 | 6,820 | 6,909 | 6,672 |
| （内　訳） | | | |
| 高齢者福祉活動等支援費 | 2,400 | 2,200 | 2,600 |
| 障害児・者福祉活動等支援費 | 300 | 400 | 400 |
| 児童・青少年福祉活動支援費 | 300 | 500 | 600 |
| 住民活動全般の推進・啓発・地域福祉活動支援費 | 1,455 | 1,448 | 753 |
| 福祉施設整備・府内社会福祉協議会活動支援費等 | 1,818 | 1,810 | 1,778 |
| 委員会活動費 | 547 | 551 | 541 |

資料：亀岡市社会福祉協議会

## 71　保育所等の状況

（令和6年4月1日現在）　　（単位：人、㎡）

| 名　　称 | 所　在　地 | 設置者別 | 措置人員 | | 床面積 |
|---|---|---|---|---|---|
| | | | 定員 | 入所者数 | |
| 川　　東 保育所 | 馬路町流川30－１ | 市立 | 125 | 98 | 944.5 |
| 中　　部　〃 | 曽我部町穴太川原口34－１ | 〃 | 90 | 67 | 661.2 |
| 東　　部　〃 | 篠町野条下川１ | 〃 | 150 | 120 | 1,019.0 |
| 第　　六　〃 | 北河原町１丁目１番１号 | 〃 | 200 | 131 | 1,158.9 |
| 保　　津　〃 | 保津町五番60－２ | 〃 | 50 | 39 | 453.2 |
| 本梅こども園 | 本梅町井手早田垣内13－２ | 〃 | 50 | 34 | 580.6 |
| 森の自然こども園東本梅 | 東本梅町東大谷生子田69 | 〃 | 40 | 32 | 450.3 |
| 山の自然こども園別院 | 東別院町南掛正之垣内10 | 〃 | 40 | 5 | 382.9 |
| めぐみの園 保育園 | 篠町広田２丁目17番18号 | 私立 | 251 | 248 | 1,547.93 |
| (分園)にじいろ分園 | 篠町広田２丁目26番13号 | 〃 | 30 | 14 | 389.33 |
| 太　　田 保育園 | 稗田野町太田竹ケ花20の１ | 〃 | 200 | 188 | 1,731.48 |
| 亀岡あゆみ　〃 | 篠町篠下中筋45の１ | 〃 | 205 | 177 | 1,179.69 |
| (分園)馬堀駅前分園 | 篠町馬堀駅前２丁目６番１号 | 〃 | 30 | 20 | 266.86 |
| 上西山あゆみ 保育園 | 篠町篠上西山８番地 | 〃 | 215 | 179 | 1,771.0 |
| くわの実　〃 | 三宅町１丁目３番21号 | 〃 | 60 | 63 | 418.82 |
| はこべ　〃 | 篠町浄法寺中村８ | 〃 | 60 | 63 | 599.13 |
| 大井こども園 | 大井町並河１丁目24番25号 | 〃 | 180 | 157 | 2,104.13 |
| (分園)並河駅前分園 | 大井町土田２丁目11番20－109号 | 〃 | 25 | 25 | 752.17 |
| 千代川こども園 | 千代川町千原片ホコ15 | 〃 | 190 | 184 | 1,856.74 |
| 亀　　岡 保育園 | 北古世町１丁目18番１号 | 〃 | 310 | 281 | 1,857.12 |
| (分園)分園あららぎ | 突抜町43番３ | 〃 | 50 | 45 | 468.67 |

資料：市保育課

## 72　介護保険施設の状況

（令和6年10月1日現在）

| 名　　称 | 所　在　地 | 定員 |
|---|---|---|
| 介護老人福祉施設（特別養護老人ホーム） | | |
| 亀岡園 | 河原林町河原尻上砂股100 | 100 |
| 亀岡友愛園 | 本梅町平松ナベ倉11 | 80 |
| 第二亀岡園 | 稗田野町奥条古畑２ | 50 |
| 京都亀岡たなばたの郷 | 余部町谷川尻11－５ | 150 |
| あゆみ | 篠町篠下中筋43－３ | 29 |
| 介護老人保健施設 | | |
| こもれび | 千代川町北ノ庄向条24 | 100 |
| 陽生苑 | 篠町篠洗川47－１ | 100 |
| 介護医療院 | | |
| はたごまち | 旅籠町29 | 90 |
| ムツミ病院 | 下矢田町君塚８ | 90 |

資料：市高齢福祉課

## 73　国民年金被保険者数と保険料免除者数

| 年　度 | 被保険者数 | | | | 免除者数 | | | | | |
|---|---|---|---|---|---|---|---|---|---|---|
| | 総　数 | 強制加入者 | | 任　意加入者 | 総　数 | 法　定免除者 | 申請免除者 | | 学　生納付特例 | 若年者納付猶予 |
| | | 第１号被保険者 | 第３号被保険者 | | | | 全額 | 一部 | | |
| 令和元年度 | 16,258 | 10,211 | 5,906 | 141 | 5,007 | 974 | 1,694 | 358 | 1,525 | 456 |
| 2 | 16,008 | 10,223 | 5,644 | 141 | 5,024 | 953 | 1,804 | 295 | 1,523 | 449 |
| 3 | 15,619 | 10,069 | 5,418 | 132 | 5,124 | 952 | 1,949 | 339 | 1,412 | 472 |
| 4 | 15,076 | 9,837 | 5,118 | 121 | 5,060 | 972 | 1,942 | 278 | 1,367 | 501 |
| 5 | 14,641 | 9,596 | 4,923 | 122 | 4,868 | 985 | 1,822 | 275 | 1,280 | 506 |

資料：市市民課

## 74　年金受給件数と支給状況

（単位：人、千円）

| 年　度 | 総　数 | | 老齢給付 | | 障害給付 | |
|---|---|---|---|---|---|---|
| | 件　数 | 金　額 | 件　数 | 金　額 | 件　数 | 金　額 |
| 令和元年度 | 27,143 | 18,331,757 | 25,355 | 16,800,060 | 1,619 | 1,407,851 |
| 2 | 27,461 | 18,639,441 | 25,659 | 17,097,373 | 1,624 | 1,412,621 |
| 3 | 27,721 | 18,847,900 | 25,890 | 17,276,007 | 1,662 | 1,444,681 |
| 4 | 27,896 | 18,939,289 | 26,019 | 17,343,893 | 1,690 | 1,459,482 |
| 5 | 28,102 | 19,500,022 | 26,186 | 17,835,935 | 1,717 | 1,512,806 |

| 年　度 | 遺族給付 | | 死亡一時金 | |
|---|---|---|---|---|
| | 件　数 | 金　額 | 件　数 | 金　額 |
| 令和元年度 | 165 | 123,241 | 4 | 605 |
| 2 | 174 | 128,858 | 4 | 589 |
| 3 | 168 | 126,992 | 1 | 220 |
| 4 | 183 | 135,225 | 4 | 689 |
| 5 | 196 | 150,837 | 3 | 444 |

資料：市市民課

注：老齢給付……老齢基礎・老齢（旧法）・通算老齢（旧法）・5年年金（旧法）
障害給付……障害基礎・障害（旧法）・障害福祉（旧法）
遺族給付……遺族基礎・寡婦年金

## 75　国民健康保険の収支状況

（単位：人、千円）

| 年　度 | 被保険者数 | 収入 | | | 支出 | | | 差引過不足（△減） |
|---|---|---|---|---|---|---|---|---|
| | | 総　額 | 保険料 | その他 | 総　額 | 保険給付費 | その他 | |
| 令和元年度 | 19,579 | 9,531,257 | 1,655,317 | 7,875,940 | 9,380,987 | 6,871,575 | 2,509,412 | 150,270 |
| 2 | 19,213 | 9,209,561 | 1,597,883 | 7,611,678 | 9,024,868 | 6,626,137 | 2,398,731 | 184,693 |
| 3 | 19,045 | 9,414,155 | 1,591,138 | 7,823,017 | 9,194,808 | 6,796,215 | 2,398,593 | 219,347 |
| 4 | 18,413 | 9,712,007 | 1,541,251 | 8,170,756 | 9,676,440 | 7,110,541 | 2,565,899 | 35,567 |
| 5 | 17,429 | 9,394,638 | 1,466,078 | 7,928,560 | 9,375,187 | 6,942,433 | 2,432,754 | 19,451 |

資料：市保険医療課（国民健康保険事業状況報告書（事業年報）記載方法に基づく）

## 76　国民健康保険の療養給付費の推移

| 年　度 | 世帯数(年平均) | 総件数 | 総費用額 | 保険者負担額 | 1人当たり費用額 | 1件当たり費用額 | 1世帯当たり費用額 | 1人当たり保険者負担額 | 受診率 |
|---|---|---|---|---|---|---|---|---|---|
| | 世帯 | 件 | 千円 | 千円 | 円 | 円 | 円 | 円 | % |
| 令和元年度 | 12,286 | 301,241 | 7,975,614 | 5,863,983 | 407,356 | 26,476 | 649,163 | 299,504 | 1,538.59 |
| 2 | 12,207 | 273,779 | 7,645,840 | 5,645,418 | 397,951 | 27,927 | 626,349 | 293,833 | 1,424.97 |
| 3 | 12,203 | 286,917 | 7,851,442 | 5,819,618 | 412,257 | 27,365 | 643,403 | 305,572 | 1,506.52 |
| 4 | 11,896 | 288,519 | 8,185,298 | 6,067,305 | 444,539 | 28,370 | 688,071 | 329,512 | 1,566.93 |
| 5 | 11,446 | 279,963 | 7,945,243 | 5,880,799 | 455,863 | 28,380 | 694,150 | 337,415 | 1,606.31 |

資料：市保険医療課（国民健康保険事業状況報告書（事業年報）記載方法に基づく）

注：受診率＝$\dfrac{\text{一般診療件数}}{\text{年度平均被保険者数}}$ ×100

## 77　国民健康保険給付状況

（単位：件、千円）

| 年　度 | 療養諸費 | | | | | |
|---|---|---|---|---|---|---|
| | 合　計 | | 一般診療 | | | |
| | | | 入　院 | | 入院外 | |
| | 件数 | 金　額 | 件数 | 金　額 | 件数 | 金　額 |
| 令和元年度 | 313,845 | 8,097,960 | 5,095 | 3,430,264 | 165,475 | 2,667,359 |
| 2 | 284,695 | 7,750,606 | 4,790 | 3,243,905 | 149,390 | 2,605,562 |
| 3 | 298,026 | 7,955,807 | 4,669 | 3,241,577 | 156,745 | 2,743,450 |
| 4 | 299,613 | 8,289,144 | 4,708 | 3,471,314 | 156,768 | 2,819,668 |
| 5 | 290,267 | 8,041,951 | 4,698 | 3,402,632 | 150,053 | 2,671,552 |

| 年　度 | 療養諸費 | | | | | | | |
|---|---|---|---|---|---|---|---|---|
| | 一般診療 | | | | | | 療養費 | |
| | 歯　科 | | 調　剤 | | 訪問看護 | | | |
| | 件数 | 金　額 | 件数 | 金　額 | 件数 | 金　額 | 件数 | 金　額 |
| 令和元年度 | 40,885 | 529,323 | 89,074 | 1,290,434 | 712 | 58,234 | 12,604 | 122,346 |
| 2 | 36,582 | 508,155 | 82,169 | 1,221,831 | 848 | 66,387 | 10,916 | 104,766 |
| 3 | 38,370 | 531,708 | 86,218 | 1,265,506 | 915 | 69,201 | 11,109 | 104,365 |
| 4 | 38,636 | 526,782 | 87,432 | 1,289,623 | 975 | 77,911 | 11,094 | 103,846 |
| 5 | 36,928 | 496,635 | 87,277 | 1,290,177 | 1,007 | 84,247 | 10,304 | 96,708 |

| 年　度 | 高額療養費 | | その他の保険給付 | | | | | |
|---|---|---|---|---|---|---|---|---|
| | | | 出産育児一時金 | | 葬祭費 | | 精神・結核医療付加金 | |
| | 件数 | 金　額 | 件数 | 金　額 | 件数 | 金　額 | 件数 | 金　額 |
| 令和元年度 | 10,789 | 845,234 | 51 | 21,372 | 97 | 4,850 | 10,628 | 13,243 |
| 2 | 11,513 | 841,607 | 42 | 17,576 | 120 | 6,000 | 10,648 | 12,948 |
| 3 | 12,002 | 832,958 | 51 | 21,404 | 112 | 5,600 | 11,049 | 13,521 |
| 4 | 12,122 | 899,543 | 44 | 18,468 | 128 | 6,400 | 11,796 | 13,969 |
| 5 | 11,965 | 921,098 | 48 | 23,736 | 109 | 5,450 | 11,464 | 13,224 |

資料：市保険医療課（国民健康保険事業状況報告書（事業年報）記載方法に基づく）

## 78　後期高齢者医療給付状況

（単位：人、件、千円）

| 区分／年度 | 平均被保険者数 | 総数 | | 合計 | | 現金支給 | |
|---|---|---|---|---|---|---|---|
| | | 件数 | 給付額 | 件数 | 金額 | 件数 | 金額 |
| 令和元年度 | 12,255 | 330,606 | 11,406,496 | 330,606 | 10,890,238 | 11,392 | 139,471 |
| 2 | 12,533 | 316,120 | 11,424,023 | 316,120 | 10,881,697 | 10,185 | 126,543 |
| 3 | 12,762 | 330,246 | 11,874,546 | 330,246 | 11,307,136 | 10,304 | 127,409 |
| 4 | 13,391 | 352,837 | 12,500,115 | 352,837 | 11,832,213 | 10,904 | 127,991 |
| 5 | 14,186 | 376,792 | 13,013,663 | 376,792 | 12,194,829 | 11,658 | 132,390 |

| 合計 | | | | | | | |
|---|---|---|---|---|---|---|---|
| 小計 | | 医科 | | | | 歯科 | |
| | | 入院 | | 入院外 | | | |
| 件数 | 金額 | 件数 | 金額 | 件数 | 金額 | 件数 | 金額 |
| 319,214 | 10,750,766 | 10,203 | 5,714,849 | 175,939 | 2,923,154 | 28,607 | 374,301 |
| 305,935 | 10,755,154 | 9,830 | 5,761,976 | 168,341 | 2,845,053 | 26,189 | 376,959 |
| 319,942 | 11,179,727 | 10,145 | 5,990,031 | 175,788 | 2,998,926 | 28,388 | 394,625 |
| 341,933 | 11,704,222 | 10,484 | 6,319,777 | 187,289 | 3,125,941 | 31,813 | 427,405 |
| 365,134 | 12,062,439 | 10,881 | 6,408,217 | 198,250 | 3,285,168 | 35,131 | 442,653 |

| 合計 | | | | | | 高額療養費 | 高額介護合算療養費 |
|---|---|---|---|---|---|---|---|
| 小計 | | | | | | | |
| 調剤 | | 食事療養費<br>生活療養費 | | 訪問看護療養費 | | | |
| 件数 | 金額 | 件数 | 金額 | 件数 | 金額 | 金額 | 金額 |
| 103,723 | 1,534,092 | 9,631 | 152,524 | 742 | 51,845 | 505,098 | 11,160 |
| 100,725 | 1,558,470 | 9,133 | 157,236 | 850 | 55,460 | 530,236 | 12,090 |
| 104,793 | 1,575,615 | 9,499 | 167,267 | 828 | 53,263 | 556,494 | 10,916 |
| 111,432 | 1,601,730 | 9,786 | 164,835 | 915 | 64,534 | 656,613 | 11,290 |
| 119,858 | 1,667,099 | 10,230 | 172,929 | 1,014 | 86,373 | 809,400 | 9,434 |

資料：市保険医療課
注：件数の計に食事療養費・生活療養費は含まない。

## 79　総合福祉センター利用状況

（単位：人）

| 年　度 | 総　数 | コミュニティホール | １Ｆ | ２Ｆ | ３Ｆ | ４Ｆ |
|---|---|---|---|---|---|---|
| 令和元年度 | 59,539 | 15,586 | 4,979 | 12,056 | 7,931 | 18,987 |
| 2 | 30,355 | 8,377 | 2,013 | 3,268 | 5,063 | 11,634 |
| 3 | 29,873 | 8,855 | 2,134 | 3,345 | 4,811 | 10,728 |
| 4 | 41,938 | 13,331 | 3,060 | 3,792 | 6,133 | 15,622 |
| 5 | 44,151 | 12,917 | 3,965 | 4,845 | 6,079 | 16,345 |

資料：亀岡市福祉事業団

## 80　介護保険要介護認定審査の状況

（単位：件、人）

| 年　度 | 申請件数 | 認定件数 | 要介護（要支援）認定者数 | | |
|---|---|---|---|---|---|
| | | | 計 | 第１号被保険者 | 第２号被保険者 |
| 令和元年度 | 3,759 | 3,782 | 4,117 | 4,028 | 89 |
| 2 | 3,434 | 3,412 | 4,327 | 4,239 | 88 |
| 3 | 3,808 | 3,584 | 4,354 | 4,278 | 76 |
| 4 | 3,874 | 3,856 | 4,586 | 4,505 | 81 |
| 5 | 4,143 | 3,965 | 4,787 | 4,701 | 86 |

資料：市高齢福祉課
注：申請から認定まで約1か月かかるため、申請件数と認定件数は一致しない。
認定件数には転入件数を含む。

## 81　介護保険介護給付の状況

（単位：千円）

| 種　　類 | | 令和３年度 | 令和４年度 | 令和５年度 |
|---|---|---|---|---|
| 居宅介護サービス | | 3,186,722 | 3,238,112 | 3,436,326 |
| | 居宅介護サービス | 1,989,950 | 1,960,752 | 2,099,675 |
| | 地域密着型介護サービス | 730,649 | 794,589 | 815,712 |
| | 居宅介護福祉用具購入 | 6,621 | 8,160 | 6,292 |
| | 居宅介護住宅改修 | 14,639 | 12,360 | 15,519 |
| | 居宅介護サービス計画 | 272,698 | 279,964 | 295,681 |
| | 小　　計 | 3,014,557 | 3,055,825 | 3,232,879 |
| | 介護予防サービス | 98,505 | 105,668 | 115,641 |
| | 地域密着型介護予防サービス | 22,061 | 21,552 | 31,171 |
| | 介護予防福祉用具購入 | 2,972 | 2,934 | 3,317 |
| | 介護予防住宅改修 | 18,390 | 19,238 | 17,362 |
| | 介護予防サービス計画 | 30,237 | 32,895 | 35,956 |
| | 小　　計 | 172,165 | 182,287 | 203,447 |
| 施設介護サービス | | 2,948,407 | 2,980,121 | 3,009,222 |
| 高額介護サービス等 | | 175,433 | 172,820 | 178,104 |
| 高額医療合算介護サービス等 | | 22,705 | 25,032 | 21,185 |
| 審査支払手数料 | | 5,986 | 6,154 | 6,551 |
| 特定入所者介護サービス等 | | 222,218 | 190,057 | 187,073 |
| 合　　計 | | 6,561,471 | 6,612,296 | 6,838,461 |

資料：市高齢福祉課

# 第　１１　章

# 労　　働

# 第 11 章　労　　働

## 82　労働力状態（３区分）・男女別15歳以上人口

（各年10月1日現在）　　（単位：人、％）

| 労働力状態 | 平成22年 | 平成27年 | 令和２年 | | | 構成比（総数） | | |
|---|---|---|---|---|---|---|---|---|
| | 総数 | 総数 | 総数 | 男 | 女 | 22年 | 27年 | ２年 |
| 総数 | 78,818 | 76,636 | 74,166 | 35,520 | 38,646 | 100.0 | 100.0 | 100.0 |
| 労働力人口 | 47,424 | 44,735 | 40,511 | 22,283 | 18,228 | 60.2 | 58.4 | 54.6 |
| 就業者数 | 44,729 | 42,864 | 39,010 | 21,287 | 17,723 | 56.7 | 55.9 | 52.6 |
| 完全失業者数 | 2,695 | 1,871 | 1,501 | 996 | 505 | 3.4 | 2.4 | 2.0 |
| 非労働力人口 | 29,484 | 29,704 | 24,918 | 8,936 | 15,982 | 37.4 | 38.8 | 33.6 |

資料：市総務課（国勢調査）
注：総数には労働力状態「不詳」を含む。

## 83　産業従業上の地位と男女別、15歳以上就業者数

（令和2年10月1日現在）　　（単位：人）

| 産業 | 総数 | | | 雇用者 | 役員 | 雇人のある業主 | 雇人のない業主 | 家族従業者 | 家庭内職者 |
|---|---|---|---|---|---|---|---|---|---|
| | 総数 | 男 | 女 | | | | | | |
| 総数 | 39,010 | 21,287 | 17,723 | 31,191 | 1,840 | 723 | 3,132 | 1,098 | 133 |
| 農業 | 1,590 | 1,015 | 575 | 398 | 30 | 83 | 684 | 388 | － |
| 林業 | 43 | 37 | 6 | 32 | 4 | 2 | 4 | 1 | － |
| 漁業 | 2 | 1 | 1 | 1 | － | － | 1 | － | － |
| 鉱業、採石業、砂利採取業 | 1 | 1 | － | 1 | － | － | － | － | － |
| 建設業 | 2,543 | 2,127 | 416 | 1,337 | 429 | 126 | 526 | 95 | － |
| 製造業 | 6,925 | 4,653 | 2,272 | 6,055 | 336 | 59 | 227 | 94 | 113 |
| 電気・ガス・熱供給・水道業 | 153 | 132 | 21 | 148 | 3 | 1 | － | － | － |
| 情報通信業 | 449 | 329 | 120 | 369 | 32 | 2 | 39 | 6 | － |
| 運輸業、郵便業 | 1,811 | 1,493 | 318 | 1,648 | 65 | 8 | 67 | 5 | － |
| 卸売業、小売業 | 6,024 | 2,797 | 3,227 | 5,048 | 342 | 111 | 293 | 179 | － |
| 金融業、保険業 | 685 | 272 | 413 | 638 | 28 | 3 | 12 | 2 | － |
| 不動産業、物品賃貸業 | 554 | 324 | 230 | 384 | 89 | 10 | 54 | 13 | － |
| 学術研究、専門・技術サービス業 | 1,083 | 713 | 370 | 702 | 82 | 51 | 197 | 46 | － |
| 宿泊業、飲食サービス業 | 2,073 | 800 | 1,273 | 1,815 | 51 | 64 | 69 | 64 | － |
| 生活関連サービス業、娯楽業 | 1,346 | 571 | 775 | 1,017 | 49 | 60 | 156 | 49 | 2 |
| 教育、学習支援業 | 2,049 | 875 | 1,174 | 1,857 | 25 | 37 | 101 | 13 | － |
| 医療、福祉 | 5,634 | 1,420 | 4,214 | 5,325 | 95 | 63 | 69 | 44 | － |
| 複合サービス事業 | 426 | 251 | 175 | 411 | 8 | 1 | － | － | － |
| サービス業(他に分類されないもの) | 2,378 | 1,538 | 840 | 1,768 | 147 | 19 | 361 | 33 | 18 |
| 公務(他に分類されるものを除く) | 1,578 | 1,113 | 465 | 1,578 | － | － | － | － | － |
| 分類不能の産業 | 1,663 | 825 | 838 | 659 | 25 | 23 | 272 | 66 | － |

資料：市総務課（国勢調査）
注：家庭内職者は雇人のない業主に含む。総数には、従業上の地位「不詳」を含む。

## 84　産業別就業者数

（各年10月1日現在）　　（単位：人）

| 産業 | 平成12年 | 平成17年 | 平成22年 | 平成27年 | 令和２年 |
|---|---|---|---|---|---|
| 総数 | 45,340 | 45,524 | 44,729 | 42,864 | 39,010 |
| 第１次産業 | 2,072 | 2,200 | 1,718 | 1,779 | 1,635 |
| 第２次産業 | 14,911 | 13,066 | 11,457 | 10,827 | 9,469 |
| 第３次産業 | 27,911 | 29,496 | 28,286 | 28,002 | 26,243 |
| 分類不能の産業 | 446 | 762 | 3,268 | 2,256 | 1,663 |

資料：市総務課（国勢調査）

注：第１次産業とは、農業、林業、漁業をいう。第２次産業とは、鉱業、採石業、砂利採取業、建設業、製造業をいう。第３次産業とは、電気・ガス・熱供給・水道業、情報通信業、運輸業、郵便業、卸売業、小売業、金融業、保険業、不動産業、物品賃貸業、学術研究、専門・技術サービス業、宿泊業、飲食サービス業、生活関連サービス業、娯楽業、教育、学習支援業、医療、福祉、複合サービス事業、サービス業、公務をいう。

## 85　産業（大分類）・年齢（５歳階級）別15歳以上就業者数

（令和2年10月1日現在）　　（単位：人）

| 区分 | 総数 | 農業 | 林業 | 漁業 | 鉱業、採石業、砂利採取業 | 建設業 | 製造業 | 電気・ガス・熱供給・水道業 | 情報通信業 | 運輸業、郵便業 | 卸売業、小売業 | 金融業、保険業 | 不動産業、物品賃貸業 | 学術研究、専門・技術サービス業 | 宿泊業、飲食サービス業 | 生活関連サービス業、娯楽業 | 教育、学習支援業 | 医療、福祉 | 複合サービス事業 | サービス業（他に分類されないもの） | 公務（他に分類されるものを除く） | 分類不能の産業 |
|---|---|---|---|---|---|---|---|---|---|---|---|---|---|---|---|---|---|---|---|---|---|---|
| 総数 | 39,010 | 1,590 | 43 | 2 | 1 | 2,543 | 6,925 | 153 | 449 | 1,811 | 6,024 | 685 | 554 | 1,083 | 2,073 | 1,346 | 2,049 | 5,634 | 426 | 2,378 | 1,578 | 1,663 |
| 15～19歳 | 537 | 1 | － | － | － | 14 | 44 | － | 2 | 14 | 178 | － | 2 | 1 | 174 | 18 | 28 | 12 | 1 | 8 | 3 | 37 |
| 20～24歳 | 2,188 | 34 | 2 | － | － | 110 | 273 | 3 | 33 | 70 | 515 | 49 | 26 | 38 | 310 | 93 | 115 | 258 | 21 | 68 | 69 | 101 |
| 25～29歳 | 2,294 | 28 | 2 | － | － | 120 | 400 | 8 | 30 | 80 | 373 | 64 | 32 | 57 | 123 | 96 | 174 | 376 | 33 | 104 | 128 | 66 |
| 30～34歳 | 2,721 | 52 | 2 | － | － | 137 | 513 | 10 | 64 | 110 | 413 | 57 | 30 | 66 | 110 | 92 | 190 | 481 | 36 | 135 | 157 | 66 |
| 35～39歳 | 3,390 | 80 | 9 | － | － | 192 | 743 | 10 | 54 | 151 | 480 | 72 | 36 | 93 | 143 | 128 | 177 | 597 | 36 | 151 | 145 | 93 |
| 40～44歳 | 4,099 | 71 | 2 | 1 | － | 336 | 853 | 14 | 63 | 199 | 586 | 59 | 47 | 109 | 177 | 132 | 183 | 704 | 54 | 209 | 173 | 127 |
| 45～49歳 | 4,771 | 73 | 5 | － | － | 396 | 1,016 | 30 | 57 | 267 | 756 | 80 | 52 | 117 | 192 | 115 | 212 | 743 | 72 | 227 | 236 | 125 |
| 50～54歳 | 4,087 | 68 | 5 | － | － | 283 | 880 | 23 | 37 | 197 | 632 | 85 | 35 | 128 | 177 | 134 | 234 | 617 | 48 | 221 | 189 | 94 |
| 55～59歳 | 3,990 | 80 | 2 | － | － | 220 | 774 | 22 | 50 | 237 | 602 | 77 | 52 | 101 | 159 | 115 | 283 | 633 | 59 | 205 | 215 | 104 |
| 60～64歳 | 3,719 | 126 | 3 | 1 | － | 214 | 585 | 19 | 34 | 203 | 588 | 74 | 52 | 122 | 160 | 104 | 243 | 566 | 45 | 296 | 184 | 100 |
| 65～69歳 | 3,138 | 281 | 3 | － | 1 | 245 | 416 | 9 | 10 | 161 | 425 | 41 | 78 | 136 | 171 | 146 | 99 | 367 | 17 | 325 | 56 | 151 |
| 70～74歳 | 2,452 | 313 | 7 | － | － | 194 | 278 | 3 | 13 | 98 | 308 | 22 | 65 | 82 | 134 | 111 | 78 | 221 | 1 | 276 | 15 | 233 |
| 75～79歳 | 1,011 | 212 | 1 | － | － | 57 | 96 | 2 | 1 | 23 | 108 | 4 | 34 | 27 | 31 | 49 | 24 | 37 | 1 | 111 | 7 | 186 |
| 80～84歳 | 405 | 111 | － | － | － | 18 | 41 | － | 1 | 1 | 46 | － | 6 | 3 | 9 | 10 | 6 | 10 | 2 | 34 | 1 | 106 |
| 85歳以上 | 208 | 60 | － | － | － | 7 | 13 | － | － | － | 14 | 1 | 7 | 3 | 3 | 3 | 3 | 12 | － | 8 | － | 74 |
| 平均年齢 | 49.6 | 63.7 | －54.0 | 66.5 | 50.6 | 48.3 | 50.0 | 44.2 | 50.2 | 47.5 | 46.7 | 54.3 | 51.8 | 44.4 | 49.7 | 47.5 | 47.8 | 46.5 | 54.8 | 46.6 | 57.5 |
| （再掲） | | | | | | | | | | | | | | | | | | | | | | |
| 65歳以上 | 7,214 | 977 | 11 | － | 1 | 521 | 844 | 14 | 25 | 283 | 901 | 68 | 190 | 251 | 348 | 319 | 210 | 647 | 21 | 754 | 79 | 750 |
| 65～74歳 | 5,590 | 594 | 10 | － | 1 | 439 | 694 | 12 | 23 | 259 | 733 | 63 | 143 | 218 | 305 | 257 | 177 | 588 | 18 | 601 | 71 | 384 |
| 75歳以上 | 1,624 | 383 | 1 | － | － | 82 | 150 | 2 | 2 | 24 | 168 | 5 | 47 | 33 | 43 | 62 | 33 | 59 | 3 | 153 | 8 | 366 |

資料：市総務課（国勢調査）

注：総数には「分類不能」の産業を含む。

## 86　労働組合組織状況

（各年6月30日現在）

| 年　次 | 総　数 | | 労　組　法 | | 国　公　法 | | 行　労　法 | | 地公労法 | | 地　公　法 | |
|---|---|---|---|---|---|---|---|---|---|---|---|---|
| | 組合数 | 組合員数 | 組合数 | 組合員数 | 組合数 | 組合員数 | 組合数 | 組合員数 | 組合数 | 組合員数 | 組合数 | 組合員数 |
| 令和元年 | 22 | 3,609 | 17 | 3,381 | － | － | － | － | 1 | 6 | 4 | 222 |
| 2 | 22 | 3,607 | 17 | 3,369 | － | － | － | － | 1 | 8 | 4 | 230 |
| 3 | 22 | 3,551 | 17 | 3,352 | － | － | － | － | 1 | 7 | 4 | 192 |
| 4 | 20 | 3,549 | 15 | 3,365 | － | － | － | － | 1 | 6 | 4 | 178 |
| 5 | 19 | 3,413 | 14 | 3,235 | － | － | － | － | 1 | 4 | 4 | 174 |

資料：京都府労働政策室

## 87　規模別労働組合数と組合員数

（令和5年6月30日現在）

| 規　　模 | 組　合　数 | 組合員数 | 規　　模 | 組　合　数 | 組合員数 |
|---|---|---|---|---|---|
| 総　　数 | 19 | 3,413 | 100　～　299　人 | 1 | 127 |
| 1　～　29　人 | 5 | 73 | 300　～　499　人 | 2 | 727 |
| 30　～　99　人 | 10 | 638 | 500　人　以　上 | 1 | 1,848 |

資料：京都府労働政策室

# 第　１２　章

# 市　民　生　活

# 第 12 章　市　民　生　活

## 88　謄本・抄本等の交付状況

（単位：件、円）

| 年　度 | 戸籍謄抄本 | 住民票の写し | 印鑑証明 | 臨時運行 | 手数料 |
|---|---|---|---|---|---|
| 令和元年度 | 25,907 | 39,403 | 24,488 | 526 | 30,962,000 |
| 2 | 24,312 | 38,500 | 25,603 | 442 | 29,727,900 |
| 3 | 23,433 | 38,515 | 22,765 | 418 | 28,760,900 |
| 4 | 24,099 | 40,680 | 24,562 | 473 | 29,609,100 |
| 5 | 25,807 | 36,329 | 22,193 | 477 | 29,595,350 |

資料：市市民課
注：手数料にはその他の諸証明も含む。

## 89　市民相談の状況

（単位：件）

| 年　度 | 総　数 | 民事関係 | | | | | | 家事関係 | | | 消費生活 | 行政関係 | その他 |
|---|---|---|---|---|---|---|---|---|---|---|---|---|---|
| | | 交通事故 | 金銭貸借 | 借地借家 | 相隣問題 | 売買契約 | 土地登記 | 家庭問題 | 離婚 | 相続贈与 | | | |
| 令和元年度 | 1,178 | 16 | 49 | 32 | 69 | 18 | 30 | 35 | 76 | 235 | 378 | 50 | 190 |
| 2 | 992 | 13 | 50 | 45 | 65 | 23 | 16 | 15 | 50 | 195 | 345 | 18 | 157 |
| 3 | 964 | 6 | 26 | 33 | 50 | 11 | 8 | 32 | 78 | 182 | 354 | 33 | 151 |
| 4 | 1,003 | 3 | 32 | 21 | 57 | 22 | 13 | 45 | 57 | 225 | 345 | 45 | 138 |
| 5 | 1,090 | 9 | 42 | 26 | 58 | 44 | 17 | 45 | 41 | 271 | 388 | 56 | 93 |

資料：市市民課

## 90　テレビ受信契約数

（各年3月31日現在）

| 年　次 | 放送受信契約数 | 衛星契約数（再掲） |
|---|---|---|
| 令和２年 | 28,576 | 12,793 |
| 3 | 28,362 | 12,708 |
| 4 | 28,389 | 12,801 |
| 5 | 28,379 | 12,875 |
| 6 | 28,358 | 13,103 |

資料：ＮＨＫ京都放送局

## 91　亀岡運動公園プール、管理棟利用状況

（単位：人）

| 年　　度 | プ　ー　ル | | | | 管理棟（宿泊施設） | | |
|---|---|---|---|---|---|---|---|
| | 計 | 一　般 | 小中学生 | 幼　児 | 計 | 一　般 | 中学生以下 |
| 令和２年度 | － | － | － | － | 16 | 2 | 14 |
| 3 | 5,791 | 3,809 | 1,056 | 926 | 147 | 19 | 128 |
| 4 | 36,895 | 15,749 | 11,024 | 2,901 | 279 | 107 | 172 |
| 5 | 46,643 | 21,610 | 20,154 | 4,879 | 568 | 211 | 357 |
| 6 | 40,068 | 18,782 | 17,273 | 4,013 | | | |

資料：市都市整備課

注：平成30年度より減免対象者を含む。
新型コロナウイルス感染の状況を受け、令和2年度はプールの営業を中止、令和3年度は市民限定で営業。

## 92　ガレリアかめおか・ふれあいプラザ利用状況

（単位：件、人）

| 年　　度 | ガレリアかめおか | | ふれあいプラザ | |
|---|---|---|---|---|
| | 利用件数 | 利用者数 | 利用件数 | 利用者数 |
| 令和元年度 | 7,536 | 519,151 | 983 | 27,591 |
| 2 | 5,205 | 342,923 | 945 | 10,279 |
| 3 | 5,256 | 364,752 | 777 | 9,864 |
| 4 | 7,024 | 461,449 | 975 | 15,018 |
| 5 | 7,412 | 496,001 | 1,024 | 20,075 |

資料：市市民力推進課・亀岡市社会福祉協議会

# 第　１３　章

# 環境・保健・衛生

# 第 13 章　環境・保健・衛生

## 93 医療施設数

（各年10月1日現在）

| 年　次 | 総　数 | | 病　院 | | 医院・診療所 | | 歯科診療所 | |
|---|---|---|---|---|---|---|---|---|
| | 総　数 | 病床数 | 施設数 | 病床数 | 施設数 | 病床数 | 施設数 | 病床数 |
| 令和元年 | 103 | 657 | 5 | 627 | 61 | 30 | 37 | － |
| 2 | 102 | 657 | 5 | 627 | 61 | 30 | 36 | － |
| 3 | 104 | 657 | 5 | 627 | 63 | 30 | 36 | － |
| 4 | 104 | 567 | 4 | 537 | 66 | 30 | 34 | － |
| 5 | 102 | 567 | 4 | 537 | 65 | 30 | 33 | － |

資料：医療施設調査

## 94 医療従事者数

（各年12月31日現在）

| 年　次 | 総　数 | 医　師 | 歯科医師 | 薬剤師 |
|---|---|---|---|---|
| 平成26年 | 248 | 107 | 46 | 95 |
| 28 | 249 | 110 | 45 | 94 |
| 30 | 259 | 116 | 49 | 94 |
| 令和２年 | 265 | 111 | 51 | 103 |
| 4 | 272 | 117 | 49 | 106 |

資料：医師・歯科医師・薬剤師統計

## 95 市立病院の従事者数

（10月1日現在）

| 年　次 | 総　数 | 医　師 | 看護師 | 薬剤師 | 放射線技師 | 検査技師 | 管理栄養士 | 理学療法士 | 事務職員 | その他職員 |
|---|---|---|---|---|---|---|---|---|---|---|
| 令和２年 | 127 | 15 | 71 | 3 | 4 | 4 | 1 | 7 | 13 | 9 |
| 3 | 128 | 13 | 73 | 4 | 4 | 4 | 1 | 7 | 13 | 9 |
| 4 | 128 | 14 | 72 | 4 | 4 | 4 | 1 | 7 | 13 | 9 |
| 5 | 130 | 14 | 74 | 4 | 4 | 4 | 1 | 7 | 13 | 9 |
| 6 | 127 | 14 | 72 | 4 | 4 | 4 | 1 | 7 | 12 | 9 |

資料：亀岡市立病院

## 96　市立病院利用状況

| 年　次 | 総　数 | 一般内科 | 消化器内科 | 循環器内科 | 糖尿病内科 | 神経内科 | 小児科 |
|---|---|---|---|---|---|---|---|
| 令和元年 | 90,214 | 15,443 | 8,102 | 6,446 | 6,556 | 786 | 1,735 |
| 2 | 82,210 | 14,418 | 7,295 | 5,844 | 6,003 | 723 | 913 |
| 3 | 95,981 | 25,593 | 7,536 | 6,157 | 6,505 | 881 | 1,167 |
| 4 | 91,823 | 20,419 | 7,390 | 6,843 | 6,320 | 731 | 1,286 |
| 5 | 93,588 | 18,953 | 6,703 | 6,246 | 6,543 | 810 | 1,321 |
| 入院患者 | 27,580 | 6,547 | 1,776 | 1,218 | 323 | － | － |
| 外来患者 | 66,008 | 12,406 | 4,927 | 5,028 | 6,220 | 810 | 1,321 |

| 年　次 | 外　科 | 整形外科 | 皮膚科 | 泌尿器科 | 麻酔科 | 眼　科 |
|---|---|---|---|---|---|---|
| 令和元年 | 10,994 | 31,342 | 2,263 | 1,499 | 1,268 | 3,780 |
| 2 | 9,874 | 28,754 | 2,222 | 1,590 | 1,290 | 3,284 |
| 3 | 10,386 | 30,385 | 2,438 | 1,869 | 1,484 | 3,580 |
| 4 | 10,610 | 28,546 | 2,446 | 1,739 | 1,674 | 3,819 |
| 5 | 11,300 | 31,755 | 2,318 | 2,000 | 1,496 | 4,143 |
| 入院患者 | 3,389 | 14,027 | － | － | － | 300 |
| 外来患者 | 7,911 | 17,728 | 2,318 | 2,000 | 1,496 | 3,843 |

資料：亀岡市立病院

## 97　環境衛生営業施設状況

（各年度末現在）

| 年　度 | 総　数 | 旅　館 | 公衆浴場 | 興 業 場 | 理 容 所 | 美 容 所 | クリーニング |
|---|---|---|---|---|---|---|---|
| 令和元年度 | 338 | 36 | 13 | 1 | 64 | 141 | 83 |
| 2 | 312 | 35 | 14 | 1 | 60 | 141 | 61 |
| 3 | 305 | 38 | 14 | 1 | 60 | 143 | 49 |
| 4 | 317 | 38 | 13 | 1 | 58 | 148 | 59 |
| 5 | 314 | 46 | 13 | 1 | 57 | 146 | 51 |

資料：府南丹保健所

## 98　公害の苦情受付件数

| 年　　度 | 総　数 | 大 気 汚 染 | 水 質 汚 濁 | 騒音・振動 | 悪　臭 | その他 |
|---|---|---|---|---|---|---|
| 令和元年度 | 104 | 9 | 2 | 3 | 9 | 81 |
| 2 | 138 | 10 | － | 4 | 5 | 119 |
| 3 | 127 | － | 3 | 4 | 2 | 118 |
| 4 | 112 | － | － | 10 | 1 | 101 |
| 5 | 215 | 1 | 2 | 14 | 10 | 188 |

資料：市環境政策課

## 99　ごみの収集と処理状況

（単位：トン）

| | | 令和元年度 | 令和２年度 | 令和３年度 | 令和４年度 | 令和５年度 |
|---|---|---|---|---|---|---|
| 収集状況 | 燃やすごみ | 12,810 | 12,833 | 12,703 | 12,461 | 10,934 |
| | 粗大ごみ | 225 | 261 | 244 | 245 | 136 |
| | 埋立てごみ | 1,363 | 1,542 | 1,386 | 1,304 | 953 |
| | 空きカン | 212 | 246 | 239 | 232 | 247 |
| | 空きビン | 446 | 454 | 440 | 428 | 404 |
| | プラスチック | 693 | 744 | 758 | 758 | 938 |
| | ペットボトル | 124 | 132 | 135 | 131 | 117 |
| | スプレー缶 | 21 | 23 | 23 | 24 | 25 |
| | 使用済乾電池 | 10 | 18 | 30 | 22 | 22 |
| | 使用済蛍光管 | 3 | 3 | 3 | 2 | ― |
| | 使用済小型家電 | 4 | 3 | 9 | 15 | 14 |
| | 紙類 | … | … | … | … | 147 |
| | 草・木類 | … | … | … | … | 409 |
| | 小型金属類 | … | … | … | … | 18 |
| | 合計 | 15,911 | 16,259 | 15,970 | 15,622 | 14,364 |
| 処理状況 | 焼却 | 19,494 | 19,381 | 19,267 | 19,232 | 17,808 |
| | 埋立 | 1,723 | 1,189 | 955 | 783 | 488 |
| | 再資源化 | 1,741 | 1,668 | 1,698 | 1,622 | 3,168 |
| | 合計 | 22,958 | 22,238 | 21,920 | 21,637 | 21,464 |

資料：市資源循環推進課
注：収集状況は、一般家庭から収集したごみの収集量。
処理状況は、一般家庭から収集したごみの処理量に、持ち込みごみの処理量、中間処分量等を含む。
再資源化は、缶・ビン・プラスチック・ペットボトル・スプレー缶・使用済乾電池・使用済蛍光管・使用済小型家電・紙類・草木類・小型金属類・不燃性粗大の計

## 100　し尿の収集

（単位：人、kℓ）

| 年度 | 計画収集区域 | | | | 年間収集量 |
|---|---|---|---|---|---|
| | 世帯数 | 人口 | 定期収集区域 | | |
| | | | 収集世帯数 | 収集人口 | |
| 令和元年度 | 39,216 | 88,182 | 3,348 | 5,171 | 5,066 |
| 2 | 39,608 | 87,741 | 3,348 | 4,761 | 4,975 |
| 3 | 39,759 | 87,302 | 3,312 | 4,420 | 4,781 |
| 4 | 40,165 | 86,975 | 3,320 | 4,218 | 4,497 |
| 5 | 40,451 | 86,569 | 3,290 | 4,186 | 4,307 |

資料：市資源循環推進課
注：収集世帯数・人口は翌年4月1日現在。

## 101　予防接種実施状況

（単位：人）

| 年　度 | 定期接種 | | | | | | |
|---|---|---|---|---|---|---|---|
| | ロタ | ヒブ | 小児用肺炎球菌 | B型肝炎 | 4種混合（ジフテリア 破傷風 百日せき ポリオ） | 3種混合（ジフテリア 破傷風 百日せき） | 2種混合（ジフテリア 破傷風） |
| 令和元年度 | － | 1,817 | 1,834 | 1,384 | 1,855 | － | 555 |
| 2 | 360 | 2,116 | 2,090 | 1,522 | 2,135 | － | 689 |
| 3 | 1,381 | 2,075 | 2,076 | 1,591 | 2,100 | － | 557 |
| 4 | 1,300 | 1,989 | 1,971 | 1,434 | 1,986 | － | 669 |
| 5 | 1,331 | 1,974 | 1,986 | 1,465 | 2,165 | － | 570 |

| 年　度 | 定期接種 | | | | | |
|---|---|---|---|---|---|---|
| | 不活化ポリオ | BCG | MR（麻しん風しん混合） | 麻しん | 風しん | 水痘 |
| 令和元年度 | － | 569 | 1,050 | － | － | 901 |
| 2 | － | 495 | 1,311 | － | － | 1,136 |
| 3 | － | 572 | 1,160 | － | － | 982 |
| 4 | 2 | 478 | 1,210 | － | － | 1,026 |
| 5 | 1 | 508 | 1,099 | － | － | 1,000 |

| 年　度 | 定期接種 | | | | | |
|---|---|---|---|---|---|---|
| | 日本脳炎 | ヒトパピローマウイルス感染症 | インフルエンザ | 高齢者用肺炎球菌 | 風しん第5期 | |
| | | | | | 抗体検査 | 予防接種 |
| 令和元年度 | 2,514 | 40 | 12,601 | 721 | 746 | 184 |
| 2 | 3,299 | 162 | 16,299 | 1,107 | 1,804 | 380 |
| 3 | 1,712 | 903 | 13,867 | 976 | 751 | 239 |
| 4 | 2,773 | 1,516 | 14,103 | 769 | 27 | 11 |
| 5 | 2,602 | 1,591 | 13,766 | 907 | 240 | 56 |

資料：市健康増進課

注：ヒトパピローマウイルス感染症は、平成25年6月から積極的勧奨を差し控えていたが、令和3年11月から再開。令和4年4月から令和7年3月の間、キャッチアップ接種を実施。
風しん第5期予防接種は、平成31年4月から令和7年3月までの6年間に限り、昭和37年4月2日から昭和54年4月1日までの間に生まれた男性への麻しん・風しん混合及び風しん単独ワクチンの接種を定期接種として実施。
ロタウイルスは、令和2年10月から定期接種として開始。

## 102　結核検診実施状況

（単位：人）

| 年　度 | レントゲン撮影 | 被発見者数 |
|---|---|---|
| 令和元年度 | 3,287 | 1 |
| 2 | 3,312 | 1 |
| 3 | 2,844 | － |
| 4 | 3,066 | － |
| 5 | 2,911 | 3 |

資料：市健康増進課

## 103　休日急病診療所利用状況

（単位：人）

| 年　度 | 総　数 | 来院患者数 | | 年　齢　別 | | | 診療日数 |
|---|---|---|---|---|---|---|---|
| | | 小児科 | 内　科 | ０～６歳 | ７～15歳 | 16歳以上 | |
| 令和元年度 | 2,386 | 1,321 | 1,065 | 810 | 511 | 1,065 | 76 |
| 2 | 462 | 243 | 219 | 178 | 65 | 219 | 71 |
| 3 | 617 | 377 | 240 | 301 | 76 | 240 | 71 |
| 4 | 985 | 530 | 455 | 330 | 200 | 455 | 71 |
| 5 | 2,126 | 1,002 | 1,124 | 424 | 578 | 1,124 | 72 |

資料：市健康増進課

注：新型コロナウイルス感染症の影響により令和2年から発熱者の受付を停止していたが、令和4年12月から再開した。

## 104　地域献血実施状況

（単位：人、％）

| 年　度 | 献血開催日数（延） | 受付人数 | | 献血人数 | | 不採血者数 |
|---|---|---|---|---|---|---|
| | | 200cc | 400cc | 200cc | 400cc | |
| 令和元年度 | 36 | 3 | 1,813 | 2 | 1,568 | 246 |
| 2 | 49 | 2 | 2,344 | 2 | 2,069 | 275 |
| 3 | 48 | 4 | 2,082 | 3 | 1,896 | 187 |
| 4 | 40 | 1 | 1,751 | 1 | 1,588 | 163 |
| 5 | 36 | 2 | 1,857 | 2 | 1,690 | 167 |

資料：市健康増進課

## 105　火葬場使用状況

（単位：人）

| 年　度 | 計 | 大　人 | 小　人 | 胎　児 |
|---|---|---|---|---|
| 令和元年度 | 962 | 952 | － | 10 |
| 2 | 902 | 891 | 2 | 9 |
| 3 | 1,010 | 989 | 1 | 20 |
| 4 | 1,094 | 1,070 | 1 | 23 |
| 5 | 1,035 | 1,015 | 1 | 19 |

資料：市火葬場整備推進課
注：大人は12歳以上。胞衣、産を除く。

## 106　死因別死亡者数

（単位：人）

| 年　次 | 総　数 | 主　要　死　因　別 | | | | | | |
|---|---|---|---|---|---|---|---|---|
| | | 老　衰 | 脳血管疾　患 | 心疾患（高血圧性を除く） | 悪性新生物（がん） | 肺炎及び気管支炎 | 不慮の事故 | その他 |
| 令和元年 | 903 | 56 | 78 | 147 | 262 | 70 | 22 | 268 |
| 2 | 876 | 50 | 79 | 158 | 232 | 48 | 14 | 295 |
| 3 | 894 | 56 | 78 | 138 | 256 | 50 | 13 | 303 |
| 4 | 1,010 | 90 | 75 | 173 | 279 | 47 | 31 | 315 |
| 5 | 1,051 | 109 | 99 | 169 | 253 | 62 | 22 | 337 |

資料：人口動態調査

## 107　人工妊娠中絶の状況

（単位：件）

| 年　度 | 総数 | 週　別　中　絶　者　数 | | | | | |
|---|---|---|---|---|---|---|---|
| | | 満７週以前 | 満８週～満11週 | 満12週～満15週 | 満16週～満19週 | 満20週～満23週 | 不詳 |
| 令和元年度 | 60 | 45 | 15 | － | － | － | － |
| 2 | 70 | 54 | 15 | 1 | － | － | － |
| 3 | 53 | 35 | 15 | 1 | － | 2 | － |
| 4 | 58 | 37 | 16 | 2 | 3 | － | － |
| 5 | 39 | 26 | 11 | 1 | 1 | － | － |

資料：府南丹保健所

## 108　狂犬病の予防状況

（単位：頭）

| 年　度 | 登録頭数 | 予防注射実施頭数（延数） | 飼えなくなった犬引取頭数 | 捕獲頭数 |
|---|---|---|---|---|
| 令和元年度 | 5,620 | 3,471 | － | 1 |
| 2 | 5,471 | 3,605 | － | 1 |
| 3 | 5,602 | 3,626 | － | 3 |
| 4 | 5,483 | 3,737 | － | 4 |
| 5 | 5,578 | 3,755 | － | － |

資料：府南丹保健所・市環境政策課

## 109　河川水質検査結果

（令和4年度）

| 河川名 | 採取場所 | PH | (測定水温)(℃) | COD(mg/ℓ) | BOD(mg/ℓ) | 浮遊物質量(mg/ℓ) | 大腸菌数(UFC/100mℓ) | 全窒素(mg/ℓ) | 全リン(mg/ℓ) | 界面活性剤(mg/ℓ) | 溶存酸素量(mg/ℓ) |
|---|---|---|---|---|---|---|---|---|---|---|---|
| 鵜ノ川 | めがね橋 | 7.3 | 15.3 | 2.1 | 0.6 | 1未満 | 173.0 | 0.6 | 0.030 | 0.01未満 | 10.5 |
| | 桂川合流前 | 7.6 | 17.8 | 2.1 | 1.3 | 1 | 932.8 | 0.9 | 0.024 | 0.01未満 | 10.5 |
| 西川 | 下条橋 | 7.8 | 17.5 | 6.1 | 2.0 | 18 | 305.0 | 1.4 | 0.136 | 0.01未満 | 9.8 |
| | 桂川合流前 | 7.5 | 22.3 | 6.9 | 5.1 | 3 | 64.5 | 0.8 | 0.100 | 0.01未満 | 8.9 |
| 年谷川 | 鍬山神社 | 7.6 | 14.5 | 1.8 | 1.0 | 2 | 75.0 | 0.3 | 0.019 | 0.01未満 | 10.4 |
| | 桂川合流前 | 7.7 | 20.3 | 5.2 | 2.3 | 3 | 55.3 | 7.0 | 0.880 | 0.01 | 9.7 |
| 雑水川 | 医王谷 | 7.7 | 15.5 | 1.8 | 0.9 | 1 | 63.5 | 0.5 | 0.024 | 0.01未満 | 9.4 |
| | 南郷堀 | 7.6 | 19.0 | 4.1 | 1.9 | 6 | 113.0 | 0.6 | 0.065 | 0.01未満 | 9.7 |
| 曽我谷川 | 春日部 | 7.8 | 13.0 | 3.2 | 1.1 | 2 | 325.0 | 0.4 | 0.033 | 0.01未満 | 9.6 |
| | 桂川合流前 | 7.3 | 19.4 | 4.1 | 2.0 | 9 | 1,611.3 | 1.1 | 0.115 | 0.01未満 | 9.9 |
| 赤川 | 宇津根踏切 | 7.6 | 19.0 | 5.5 | 2.4 | 9 | 4,580.0 | 1.6 | 0.094 | 0.01未満 | 9.2 |
| 法貴谷川 | 法貴 | 8.0 | 14.3 | 3.3 | 1.0 | 17 | 305.0 | 0.4 | 0.066 | 0.01未満 | 10.2 |
| 犬飼川 | 養鶏場下 | 7.9 | 16.3 | 4.5 | 1.3 | 2 | 165.0 | 0.7 | 0.091 | 0.01未満 | 10.2 |
| | 川西 | 7.8 | 13.5 | 3.7 | 1.2 | 1 | 97.5 | 1.0 | 0.098 | 0.01未満 | 10.4 |
| | 倉谷橋 | 7.9 | 14.0 | 2.6 | 1.0 | 1未満 | 76.0 | 0.9 | 0.075 | 0.01未満 | 11.0 |
| | 小幡橋 | 7.8 | 14.0 | 2.6 | 1.0 | 1 | 80.5 | 0.8 | 0.052 | 0.01未満 | 10.5 |
| | 桂川合流前 | 7.6 | 19.5 | 4.7 | 1.7 | 55 | 4,122.5 | 0.9 | 0.153 | 0.01未満 | 10.1 |
| 栢原川 | 落合橋下流 | 7.9 | 15.0 | 3.5 | 1.1 | 2 | 105.0 | 0.7 | 0.083 | 0.01未満 | 10.3 |
| | 九折橋下流 | 8.2 | 17.3 | 2.3 | 1.3 | 4 | 71.5 | 0.5 | 0.049 | 0.01未満 | 10.5 |
| 砂川 | 鹿谷 | 7.9 | 15.0 | 1.9 | 2.1 | 2 | 20.5 | 0.2 | 0.034 | 0.01未満 | 9.9 |
| | 染色工場下 | 7.5 | 18.0 | 4.8 | 3.1 | 4 | 77.5 | 1.9 | 0.105 | 0.01未満 | 8.8 |
| 山内川 | 芦ノ山 | 7.8 | 16.8 | 3.0 | 1.0 | 3 | 240.0 | 2.3 | 0.200 | 0.01未満 | 9.4 |
| | 夫婦松橋 | 8.0 | 19.0 | 3.9 | 1.2 | 7 | 150.0 | 0.6 | 0.119 | 0.01未満 | 9.1 |
| | 山内川橋 | 7.6 | 20.3 | 5.2 | 1.6 | 3 | 40.5 | 1.0 | 0.161 | 0.01未満 | 9.0 |
| 願成寺川 | 法然寺 | 7.9 | 21.0 | 3.8 | 1.4 | 4 | 63.0 | 0.5 | 0.108 | 0.01未満 | 12.5 |
| 千々川 | 行者橋 | 7.8 | 17.0 | 3.3 | 1.2 | 2 | 59.5 | 0.4 | 0.045 | 0.01未満 | 9.6 |
| | ＪＲ鉄橋 | 7.9 | 18.0 | 3.3 | 1.1 | 3 | 59.0 | 0.5 | 0.061 | 0.01未満 | 10.4 |
| 古川 | 古川橋 | 7.5 | 19.3 | 4.9 | 1.6 | 11 | 47.0 | 1.0 | 0.033 | 0.01未満 | 10.4 |
| 七谷川 | 若宮橋 | 7.5 | 18.0 | 2.0 | 0.8 | 1 | 8.0 | 0.6 | 0.039 | 0.01未満 | 10.8 |
| | キャンプ場付近 | 7.4 | 14.5 | 2.6 | 1.1 | 3 | 35.0 | 0.7 | 0.024 | 0.01未満 | 10.0 |
| 本梅川 | 水橋 | 7.9 | 18.5 | 4.7 | 1.2 | 3 | 45.0 | 0.6 | 0.087 | 0.01未満 | 11.0 |
| 大路次川 | あたご橋下流 | 7.7 | 16.0 | 2.1 | 0.7 | 1未満 | 195.0 | 0.4 | 0.016 | 0.01未満 | 9.7 |
| 愛宕谷川 | 愛宕橋 | 7.7 | 16.3 | 1.2 | 0.6 | 1未満 | 28.5 | 0.2 | 0.014 | 0.01未満 | 9.6 |
| 桂川 | 寅天井堰下流 | 7.8 | 18.5 | 2.4 | 0.9 | 1 | 47.0 | 0.5 | 0.031 | 0.01未満 | 10.5 |
| | 保津峡入口付近 | 7.5 | 18.0 | 2.5 | 1.2 | 3 | 175.5 | 0.8 | 0.041 | 0.01未満 | 11.0 |

資料：市環境政策課

注：2年に1回の調査のため令和5年度は実施していない。

# 第　１４　章

# 土木・建設

# 第 14 章　土 木 ・ 建 設

## 110 道路の状況

（各年4月1日現在）　（単位：km、㎡、%）

| 年 次 | 総数 | | 国道 | | 府道 | | 市道 | | |
|---|---|---|---|---|---|---|---|---|---|
| | 延長 | 舗装率 | 延長 | 舗装率 | 延長 | 舗装率 | 延長 | 面積 | 舗装率 |
| 令和２年 | 684.3 | 99.7 | 71.3 | 100.0 | 100.4 | 100.0 | 512.6 | 2,893,005 | 99.1 |
| 3 | 685.5 | 99.7 | 71.3 | 100.0 | 100.4 | 100.0 | 513.8 | 2,916,681 | 99.1 |
| 4 | 687.3 | 99.7 | 71.3 | 100.0 | 100.3 | 100.0 | 515.7 | 2,931,700 | 99.1 |
| 5 | 694.5 | 99.7 | 71.3 | 100.0 | 100.3 | 100.0 | 522.9 | 2,993,439 | 99.1 |
| 6 | 696.4 | 99.7 | 71.3 | 100.0 | 100.3 | 100.0 | 524.8 | 3,020,282 | 99.1 |

資料：京都国道事務所・西日本高速道路㈱関西支社亀岡高速道路事務所・府南丹土木事務所・市土木管理課

## 111 橋りょうの状況（市道）

（各年4月1日現在）　（単位：m）

| 年 次 | 橋数 | 延長 |
|---|---|---|
| 令和２年 | 390 | 3,815 |
| 3 | 388 | 3,807 |
| 4 | 389 | 3,826 |
| 5 | 389 | 3,826 |
| 6 | 386 | 3,831 |

資料：市土木管理課

## 112 都市計画区域

（令和6年4月1日現在）

| 市街化区域 | | | 市街化調整区域 |
|---|---|---|---|
| 用途地域 | 面積 | 割合 | |
| 合計 | 1,078.7 ha | 100.0 % | 11,932 ha |
| 第一種低層住居専用地域 | 262.9 | 24.4 | |
| 第二種低層住居専用地域 | 11.7 | 1.1 | |
| 第一種中高層住居専用地域 | 56.8 | 5.3 | |
| 第二種中高層住居専用地域 | 41.6 | 3.9 | |
| 第一種住居地域 | 421.1 | 39.0 | |
| 第二種住居地域 | 38.1 | 3.5 | |
| 準住居地域 | 33.3 | 3.1 | |
| 近隣商業地域 | 38.0 | 3.5 | |
| 商業地域 | 36.4 | 3.4 | |
| 準工業地域 | 69.1 | 6.4 | |
| 工業地域 | 69.7 | 6.4 | |

資料：市都市計画課
注：令和元年10月28日都市計画決定

## 113　都市計画事業概要

（単位：千円）

| 年度・区分 | | 総数 | 街路改良 | 橋りょう | 公共下水道 | 公園 |
|---|---|---|---|---|---|---|
| 令和元年度 | か所 | 3 | 1 | － | 1 | 1 |
| | 事業費 | 544,490 | 6,329 | － | 327,527 | 210,634 |
| 2 | か所 | 4 | 1 | － | 1 | 2 |
| | 事業費 | 476,419 | 160,145 | － | 279,709 | 36,565 |
| 3 | か所 | 7 | 1 | － | 1 | 5 |
| | 事業費 | 820,546 | 122,197 | － | 506,590 | 191,759 |
| 4 | か所 | 6 | 1 | － | 1 | 4 |
| | 事業費 | 931,135 | 98,531 | － | 553,050 | 279,554 |
| 5 | か所 | 2 | 1 | － | 1 | － |
| | 事業費 | 518,267 | 64,304 | － | 453,963 | － |

資料：市都市整備課、桂川・道路交通課、総務・経営課

## 114　市単独事業概要

（単位：千円）

| 年度・区分 | | 総数 | 道路改良 | 道路補修 | 橋りょう | 河川改良 | 公園 | 排水路 |
|---|---|---|---|---|---|---|---|---|
| 令和元年度 | か所 | 49 | 3 | 36 | － | 6 | 2 | 2 |
| | 事業費 | 620,165 | 24,692 | 91,928 | － | 15,155 | 478,447 | 9,943 |
| 2 | か所 | 77 | 17 | 28 | 1 | 23 | 6 | 2 |
| | 事業費 | 399,205 | 166,656 | 78,500 | 431 | 116,525 | 27,579 | 9,514 |
| 3 | か所 | 67 | 18 | 25 | 1 | 14 | 4 | 5 |
| | 事業費 | 605,967 | 377,784 | 77,989 | 499 | 61,881 | 80,525 | 7,289 |
| 4 | か所 | 68 | 19 | 25 | 1 | 14 | 7 | 2 |
| | 事業費 | 517,601 | 370,559 | 80,549 | 299 | 44,320 | 18,885 | 2,989 |
| 5 | か所 | 54 | 18 | 21 | － | 11 | 2 | 2 |
| | 事業費 | 550,474 | 326,193 | 97,023 | － | 92,370 | 2,038 | 32,850 |

資料：市都市整備課、土木管理課
注：道路改良には舗装改良を含む。

## 115　府単独事業概要

（単位：千円）

| 年度・区分 | | 総数 | 河川 | 道路 | 橋りょう | 砂防 | 都市計画 | 自然公園施設 | 単独災害復旧 | 府営住宅修繕環境整備 |
|---|---|---|---|---|---|---|---|---|---|---|
| 令和元年度 | か所 | 26 | 10 | 11 | 1 | 4 | － | － | － | － |
| | 事業費 | 395,631 | 175,123 | 165,678 | 5,000 | 26,000 | － | － | － | 23,830 |
| 2 | か所 | 22 | 12 | 7 | － | 3 | － | － | － | － |
| | 事業費 | 408,035 | 231,123 | 116,532 | － | 35,000 | － | － | － | 25,380 |
| 3 | か所 | 24 | 13 | 9 | － | 2 | － | － | － | － |
| | 事業費 | 357,399 | 215,123 | 90,532 | － | 20,000 | － | － | － | 31,744 |
| 4 | か所 | 24 | 12 | 11 | － | 1 | － | － | － | － |
| | 事業費 | 389,506 | 233,893 | 132,580 | － | 10,000 | － | － | － | 13,033 |
| 5 | か所 | 20 | 11 | 6 | － | 3 | － | － | － | － |
| | 事業費 | 406,319 | 212,600 | 88,000 | － | 90,000 | － | － | － | 15,719 |

資料：府南丹土木事務所

## 116　一般公共事業概要

（単位：千円）

| 年度・区分 | | 総数 | 河川 | 道路 | 橋りょう | 砂防 | 都市計画 |
|---|---|---|---|---|---|---|---|
| 令和元年度 | か所 | 37 | 6 | 23 | 7 | 1 | － |
| | 事業費 | 3,842,850 | 1,058,000 | 1,831,120 | 903,730 | 50,000 | － |
| 2 | か所 | 41 | 6 | 29 | 6 | － | － |
| | 事業費 | 2,866,034 | 770,000 | 1,630,914 | 465,120 | － | － |
| 3 | か所 | 48 | 7 | 34 | 6 | 1 | － |
| | 事業費 | 3,793,662 | 1,115,000 | 1,731,034 | 942,628 | 5,000 | － |
| 4 | か所 | 52 | 7 | 38 | 5 | 2 | － |
| | 事業費 | 3,681,142 | 1,215,000 | 2,408,838 | 46,304 | 11,000 | － |
| 5 | か所 | 58 | 6 | 44 | 5 | 3 | － |
| | 事業費 | 5,558,131 | 1,559,000 | 3,826,679 | 50,452 | 122,000 | － |

資料：府南丹土木事務所・市土木管理課
注：か所数は、当初か所決定時のもの

## 117　災害復旧工事概要

（単位：千円）

| 区　分 | | 府 | | | | | 市 | | | | |
|---|---|---|---|---|---|---|---|---|---|---|---|
| | | 令和元年度 | 2 | 3 | 4 | 5 | 令和元年度 | 2 | 3 | 4 | 5 |
| 総　数 | か　所 | 87 | 37 | － | 1 | 1 | 53 | 6 | 4 | 1 | 2 |
| | 事業費 | 955,852 | 382,454 | － | 7,040 | 13,009 | 224,135 | 16,563 | 7,900 | 2,660 | 8,250 |
| 河　川 | か　所 | 59 | 30 | － | 1 | 1 | 32 | 5 | 3 | 1 | 2 |
| | 事業費 | 410,995 | 315,506 | － | 7,040 | 13,009 | 108,628 | 15,467 | 4,787 | 2,660 | 8,250 |
| 道　路 | か　所 | 19 | 5 | － | － | － | 20 | 1 | 1 | － | － |
| | 事業費 | 450,731 | 37,850 | － | － | － | 96,589 | 1,096 | 3,113 | － | － |
| 砂　防 | か　所 | 9 | 2 | － | － | － | － | － | － | － | － |
| | 事業費 | 94,126 | 29,098 | － | － | － | － | － | － | － | － |
| 橋　梁 | か　所 | － | － | － | － | － | 1 | － | － | － | － |
| | 事業費 | － | － | － | － | － | 18,918 | － | － | － | － |

資料：府南丹土木事務所・市土木管理課

## 118　公営・公団住宅の状況

（各年4月1日現在）　（単位：戸）

| 年　次 | 総数 | 市　営　住　宅 | | | | 府　営　住　宅 | | | 都市再生機構 | |
|---|---|---|---|---|---|---|---|---|---|---|
| | | 計 | 木　造 | 準耐火構造 | 耐火構造 | 計 | 準耐火構造 | 耐火構造 | 計 | 耐火構造 |
| 令和２年 | 1,386 | 535 | 30 | 138 | 367 | 263 | 40 | 223 | 588 | 588 |
| 3 | 1,383 | 532 | 27 | 138 | 367 | 263 | 40 | 223 | 588 | 588 |
| 4 | 1,356 | 505 | 26 | 112 | 367 | 263 | 40 | 223 | 588 | 588 |
| 5 | 1,350 | 503 | 24 | 112 | 367 | 259 | 36 | 223 | 588 | 588 |
| 6 | 1,345 | 498 | 24 | 107 | 367 | 259 | 36 | 223 | 588 | 588 |

資料：府南丹土木事務所・独立行政法人都市再生機構管理業務受託者株式会社ＵＲコミュニティ京都住まいセンター・市建築住宅課

## 119　建築確認申請と確認件数

| 年　度 | 確　認　申　請　件　数 | 確　認　件　数 |
|---|---|---|
| 令　和　元　年　度 | 498 | 491 |
| 2 | 413 | 397 |
| 3 | 431 | 427 |
| 4 | 389 | 381 |
| 5 | 306 | 297 |

資料：府南丹土木事務所

## 120 公　　園

（令和6年10月1日現在）

| 名　称 | 場　所 | 面　積 | 種　別 |
|---|---|---|---|
| 保津峡自然公園 | 追分町・保津町・篠町 | 42.30 ha | 自然公園 |
| 平和台 〃 | 余部町・下矢田町・安町 | 35.00 | 総合公園 |
| 東つつじケ丘 〃 | 東つつじケ丘 | 0.25 | 街区公園 |
| 坂部 〃 | 東竪町 | 0.17 | 〃 |
| 天川 〃 | 曽我部町 | 0.29 | 〃 |
| 野条 〃 | 篠町 | 0.19 | 〃 |
| 保津ケ丘 〃 | 保津町 | 0.27 | 〃 |
| 河原町 〃 | 河原町 | 0.13 | 〃 |
| 西つつじケ丘 〃 | 西つつじケ丘 | 0.41 | 〃 |
| 三ツ辻 〃 | 馬路町 | 0.14 | 〃 |
| 亀岡運動 〃 | 曽我部町・吉川町 | 15.90 | 運動公園 |
| 大堰川緑地東 〃 | 保津町 | 2.60 | 緑地 |
| 旭 〃 | 旭町 | 0.32 | 街区公園 |
| 南郷 〃 | 古世町 | 0.40 | 近隣公園 |
| ぐみ谷 〃 | 南つつじケ丘 | 0.16 | 街区公園 |
| ぐみ谷南 〃 | 〃 | 0.19 | 〃 |
| 大日谷北 〃 | 〃 | 0.41 | 〃 |
| ひのき谷北 〃 | 〃 | 0.15 | 〃 |
| ひのき谷 〃 | 〃 | 0.26 | 〃 |
| 大日谷 〃 | 〃 | 1.10 | 近隣公園 |
| 吉川 〃 | 吉川町 | 0.46 | 街区公園 |
| 古世親水 〃 | 北古世町 | 0.20 | 都市緑地 |
| 南金岐雨蛙 〃 | 大井町 | 0.18 | 〃 |
| さくら 〃 | 千歳町 | 1.50 | 緑地 |
| 鉄道歴史 〃 | 大井町 | 0.09 | 都市緑地 |
| 大籔１号 〃 | 〃 | 0.10 | 〃 |
| 大籔２号 〃 | 〃 | 0.24 | 〃 |
| 山本ふれあい 〃 | 篠町 | 0.13 | 〃 |
| 桜台アゼリア 〃 | 南つつじケ丘 | 0.73 | 街区公園 |
| マロッコ 〃 | 篠町 | 0.15 | 〃 |
| 七色 〃 | 〃 | 0.05 | 〃 |
| ちとせ山 〃 | 南つつじケ丘 | 0.21 | 〃 |
| 前山東 〃 | 東つつじケ丘 | 0.30 | 〃 |
| 前山南 〃 | 〃 | 0.11 | 〃 |
| 大成 〃 | 大井町 | 0.14 | 〃 |
| 大井西部 〃 | 〃 | 0.61 | 〃 |
| 保津川水辺 〃 | 保津町 | 8.65 | 総合公園 |
| 駅南三角 〃 | 古世町 | 0.13 | 街区公園 |
| 亀岡駅北１号 〃 | 亀岡駅北１丁目 | 0.50 | 街区公園 |
| 亀岡駅北２号 〃 | 〃 | 0.15 | 〃 |
| 亀岡駅北３号 〃 | 〃 | 0.29 | 〃 |
| 亀岡駅北４号 〃 | 〃 | 0.09 | 〃 |
| 亀岡駅西 〃 | 亀岡駅北３丁目 | 0.03 | 〃 |

（120　公　　園　つづき）

| 名　　称 | 場　　所 | 面　積 | 種　別 |
|---|---|---|---|
| 大井町南部１号　公　園 | 大井町並河５丁目 | 0.06 ha | 街区公園 |
| 大井町南部２－１号　〃 | 〃 | 0.22 | 〃 |
| 大井町南部２－２号　〃 | 〃 | 0.03 | 〃 |
| 大井町南部３号　〃 | 〃 | 0.24 | 〃 |
| 大井町南部４号　〃 | 大井町並河２丁目 | 0.35 | 〃 |
| 大井町南部５号　〃 | 〃 | 0.05 | 〃 |
| 京　　町　〃 | 京　　町 | 0.04 | 〃 |
| 内　丸　町　〃 | 内　丸　町 | 0.02 | 〃 |

資料：府南丹土木事務所・市都市整備課
注：都市公園法及び自然公園法により設置された公園である。

## 121　構造別着工建築物床面積

（単位：㎡）

| 年　次 | 総　数 | 木　造 | 鉄骨造 | 鉄筋コンクリート造 | 鉄骨鉄筋コンクリート造 | コンクリートブロック造 | その他 |
|---|---|---|---|---|---|---|---|
| 令和元年 | 71,054 | 32,378 | 30,560 | 6,189 | 1,705 | － | 222 |
| 2 | … | … | … | … | … | … | … |
| 3 | … | … | … | … | … | … | … |
| 4 | … | … | … | … | … | … | … |
| 5 | … | … | … | … | … | … | … |

資料：府南丹土木事務所（国土交通省発表資料「建築着工統計調査報告（令和元年度計）」）
注：令和2年より国が市町村別の集計結果の公表を取りやめ

## 122　家屋課税台帳による家屋数

（各年1月1日現在）

| 年次・家屋 | 棟　数 | 床　面　積 | 評　価　額 | １㎡当たり価額 |
|---|---|---|---|---|
| | | ㎡ | 千円 | 円 |
| 令和２年 | 52,433 | 5,757,045 | 146,186,858 | 25,393 |
| 3 | 52,619 | 5,787,097 | 143,119,554 | 24,731 |
| 4 | 52,765 | 5,828,641 | 148,576,759 | 25,491 |
| 5 | 52,911 | 5,868,828 | 153,945,570 | 26,231 |
| 6 | 52,990 | 5,908,479 | 156,527,543 | 26,492 |
| 木造家屋 | 40,559 | 3,535,588 | 72,826,063 | 20,598 |
| 木造以外の家屋 | 12,431 | 2,372,891 | 83,701,480 | 35,274 |

資料：市税務課

## 123　住宅の建て方別住宅に住む一般世帯数・一般世帯人員、主世帯の１世帯当たりの人員

（令和2年10月1日現在）　　（単位：世帯、人）

| 住宅の建て方 | 住宅に住む一般世帯 | | 主世帯 | | |
|---|---|---|---|---|---|
| | 世帯数 | 世帯人員 | 世帯数 | 世帯人員 | 1世帯当たり人員 |
| 総数 | 34,096 | 84,261 | 33,827 | 83,770 | 2.48 |
| 1戸建 | 26,834 | 71,668 | 26,633 | 71,261 | 2.68 |
| 長屋建 | 208 | 377 | 208 | 377 | 1.81 |
| 共同住宅 | 7,039 | 12,177 | 6,974 | 12,100 | 1.74 |
| 1・2階建 | 1,918 | 2,902 | 1,896 | 2,871 | 1.51 |
| 3～5階建 | 3,715 | 6,356 | 3,688 | 6,326 | 1.72 |
| 6～10階建 | 1,011 | 1,960 | 996 | 1,945 | 1.95 |
| 11～14階建 | 63 | 126 | 63 | 126 | 2.00 |
| 15階建以上 | 332 | 833 | 331 | 832 | 2.51 |
| その他 | 15 | 39 | 12 | 32 | 2.67 |

資料：市総務課（国勢調査）
注：主世帯は、間借り以外の世帯。
その他は、例えば、工場や事務所の一部に住所がある場合。

## 124　住宅の建て方、住宅の所有の関係別住宅に住む一般世帯数及び一般世帯人員

（令和2年10月1日現在）　（単位：世帯、人）

| 区分 | | 総数 | 1戸建 | 長屋建 | 共同住宅 | | | | | |
|---|---|---|---|---|---|---|---|---|---|---|
| | | | | | 総数 | 建物全体の階数 | | | | |
| | | | | | | 1・2階建 | 3～5階建 | 6～10階建 | 11～14階建 | 15階建以上 |
| 一般世帯数（世帯） | 住宅に住む一般世帯 | 34,096 | 26,834 | 208 | 7,039 | 1,918 | 3,715 | 1,011 | 63 | 332 |
| | 主世帯 | 33,827 | 26,633 | 208 | 6,974 | 1,896 | 3,688 | 996 | 63 | 331 |
| | 持ち家 | 26,767 | 25,891 | 16 | 851 | 20 | 219 | 297 | － | 315 |
| | 公営・都市機構・公社の借家 | 1,106 | 21 | 90 | 995 | － | 852 | 80 | 63 | － |
| | 民営の借家 | 5,545 | 635 | 95 | 4,813 | 1,777 | 2,450 | 572 | － | 14 |
| | 給与住宅 | 409 | 86 | 7 | 315 | 99 | 167 | 47 | － | 2 |
| | 間借り | 269 | 201 | － | 65 | 22 | 27 | 15 | － | 1 |
| 一般世帯人員（人） | 住宅に住む一般世帯 | 84,261 | 71,668 | 377 | 12,177 | 2,902 | 6,356 | 1,960 | 126 | 833 |
| | 主世帯 | 83,770 | 71,261 | 377 | 12,100 | 2,871 | 6,326 | 1,945 | 126 | 832 |
| | 持ち家 | 71,502 | 69,463 | 25 | 1,986 | 35 | 488 | 680 | － | 783 |
| | 公営・都市機構・公社の借家 | 2,349 | 39 | 157 | 2,153 | － | 1,864 | 163 | 126 | － |
| | 民営の借家 | 9,224 | 1,579 | 180 | 7,462 | 2,709 | 3,693 | 1,018 | － | 42 |
| | 給与住宅 | 695 | 180 | 15 | 499 | 127 | 281 | 84 | － | 7 |
| | 間借り | 491 | 407 | － | 77 | 31 | 30 | 15 | － | 1 |

資料：市総務課（国勢調査）

## 125　住宅の種類、住宅の所有の関係別一般世帯数、一般世帯人員、１世帯当たりの人員

（令和2年10月1日現在）　（単位：世帯、人）

| 区分 | 世帯数 | 世帯人員 | 1世帯当たり人員 |
|---|---|---|---|
| 住宅に住む一般世帯 | 34,096 | 84,261 | 2.47 |
| 主世帯 | 33,827 | 83,770 | 2.48 |
| 持ち家 | 26,767 | 71,502 | 2.67 |
| 公営・都市機構・公社の借家 | 1,106 | 2,349 | 2.12 |
| 民営の借家 | 5,545 | 9,224 | 1.66 |
| 給与住宅 | 409 | 695 | 1.70 |
| 間借り | 269 | 491 | 1.83 |

資料：市総務課（国勢調査）

## 126　地価公示法による公示価格

（各年1月1日現在）　　（単位：円）

| 区分 / 標準地の所在 | 1㎡当たりの価格 | | | | | 用途地域等 |
|---|---|---|---|---|---|---|
| | 令和２年 | ３年 | ４年 | ５年 | ６年 | |
| 西町14番 | 90,000 | 90,000 | 90,000 | 90,800 | 91,600 | 1 住 居 |
| 西つつじケ丘大山台１丁目１番33 | 72,500 | 72,500 | 72,500 | 73,500 | 73,800 | 1 低 専 |
| 千代川町今津２丁目21番19 | 95,000 | 95,000 | 95,000 | 96,000 | 97,500 | 1 住 居 |
| 大井町土田２丁目68番68 | 106,000 | 106,000 | 106,000 | 106,000 | 106,000 | 1 住 居 |
| 篠町見晴２丁目６番14 | 107,000 | 107,000 | 107,000 | 109,000 | 111,000 | 1 低 専 |
| 余部町天神又64番19外 | 87,100 | 87,100 | 87,100 | 87,100 | 87,100 | 1 住 居 |
| 篠町広田１丁目19番９ | 88,800 | 88,500 | 88,200 | 88,200 | 88,200 | 1 住 居 |
| 大井町並河坂井55番52 | 89,900 | 89,900 | 89,900 | 89,900 | 89,900 | 1 住 居 |
| 南つつじケ丘桜台３丁目10番17 | 67,100 | 66,300 | 66,300 | 66,300 | 66,300 | 1 低 専 |
| 大井町小金岐１丁目３番39 | 85,800 | 84,800 | 84,100 | 84,100 | 84,100 | 1 中 専 |
| 下矢田町４丁目３番90 | 87,100 | 86,700 | 86,300 | 86,300 | 86,800 | 1 低 専 |
| 古世町２丁目20番62 | 104,000 | 103,000 | 103,000 | 104,000 | 106,000 | 1 住 居 |
| 東つつじケ丘都台１丁目30番10 | 74,500 | 74,000 | 73,500 | 73,500 | 73,500 | 1 低 専 |
| 追分町八ノ坪46番８外 | － | － | － | － | － | 商業 防火 |
| 吉川町吉田前河原16番 | － | － | － | － | － | 調　区 |
| 千代川町千原安田６番 | － | － | － | － | － | 調　区 |
| 曽我部町犬飼未ケ谷42番外 | 800 | 800 | 793 | 785 | 779 | 調　区 |
| 河原林町河原尻東垣内61番２ | 17,500 | 17,400 | 17,300 | 17,300 | 17,300 | 調　区 |
| 篠町篠下西山13番124 | 66,000 | 66,000 | 66,000 | 67,000 | 68,000 | 1 住 居 |
| 荒塚町２丁目20番52外 | 98,000 | 98,000 | 98,000 | 99,000 | 99,000 | 準 住 居 |
| 曽我部町穴太宮垣内71番外 | 18,400 | 18,300 | 18,200 | 18,100 | 18,000 | 調　区 |
| 追分町馬場通2番9外 | 140,000 | 140,000 | 140,000 | 140,000 | 140,000 | 商業 防火 |
| 篠町篠下中筋61番44 | 59,600 | 59,400 | 59,200 | 59,200 | 59,200 | 調　区 |
| 下矢田町東法楽寺54番46 | 41,500 | 41,200 | 40,900 | 40,600 | 40,300 | 調　区 |

資料：市桂川・道路交通課（国土交通省土地鑑定委員会公示資料）

注：１低専……第一種低層住居専用地域
　　２低専……第二種低層住居専用地域
　　１中専……第一種中高層住居専用地域
　　１住居……第一種住居地域
　　準住居……準住居地域
　　近　商……近隣商業地域
　　商　業……商業地域
　　防　火……防火地域
　　準　防……準防火地域
　　調　区……市街化調整区域

# 第　１５　章

# 教育・文化

# 第 15 章　教 育 ・ 文 化

## 127　学校種別学校数、園児・児童・生徒数と教員数

（令和6年5月1日現在）

| 学校種別 | 学校数 | | | 園児・児童・生徒数 | | | 教員数（本務） | | |
|---|---|---|---|---|---|---|---|---|---|
| | 総数 | 公立 | 私立 | 総数 | 男 | 女 | 総数 | 男 | 女 |
| 幼稚園 | 5 | 1 | 4 | 459 | 222 | 237 | 57 | 4 | 53 |
| 幼保連携型認定こども園 | 4 | － | 4 | 650 | 322 | 328 | 91 | 4 | 87 |
| 小学校 | 14 | 14 | － | 4,050 | 2,093 | 1,957 | 334 | 117 | 217 |
| 中学校 | 5 | 5 | － | 2,110 | 1,093 | 1,017 | 178 | 105 | 73 |
| 義務教育学校 | 2 | 2 | － | 450 | 223 | 227 | 60 | 25 | 35 |
| 高等学校 | 2 | 2 | － | 1,153 | 601 | 552 | 110 | 67 | 43 |

資料：市総務課（学校基本調査）

## 128　幼　稚　園

（各年5月1日現在）

| 年次 | 定員数 | | | 園児数 | | | 教員数（本務） |
|---|---|---|---|---|---|---|---|
| | 総数 | 公立 | 私立 | 総数 | 男 | 女 | |
| 令和２年 | 1,240 | 160 | 1,080 | 643 | 314 | 329 | 67 |
| 3 | 1,240 | 160 | 1,080 | 605 | 309 | 296 | 64 |
| 4 | 1,240 | 160 | 1,080 | 583 | 311 | 272 | 63 |
| 5 | 1,240 | 160 | 1,080 | 498 | 257 | 241 | 59 |
| 6 | 1,240 | 160 | 1,080 | 459 | 222 | 237 | 57 |

資料：市総務課（学校基本調査）

## 129　幼保連携型認定こども園

（各年5月1日現在）

| 年次 | 定員数 | | | 園児数 | | | 教員数（本務） |
|---|---|---|---|---|---|---|---|
| | 総数 | 公立 | 私立 | 総数 | 男 | 女 | |
| 令和２年 | 395 | － | 395 | 401 | 194 | 207 | 70 |
| 3 | 395 | － | 395 | 369 | 177 | 192 | 52 |
| 4 | 395 | － | 395 | 396 | 192 | 204 | 39 |
| 5 | 395 | － | 395 | 384 | 181 | 203 | 56 |
| 6 | 713 | － | 713 | 650 | 322 | 328 | 91 |

資料：市総務課（学校基本調査）

## 130 小　学　校

（各年5月1日現在）

| 年次・名称 | 学校数・設置者 | 学級数 | 児童数 | 教員数（本務） |
|---|---|---|---|---|
| 令和２年 | 17 | 230 | 4,511 | 359 |
| ３ | 17 | 239 | 4,443 | 362 |
| ４ | 17 | 240 | 4,368 | 365 |
| ５ | 17 | 236 | 4,240 | 372 |
| **６** | **14** | **210** | **4,050** | **334** |
| 亀　岡 | 市　立 | 21 | 459 | 36 |
| 安　詳 | 〃 | 32 | 754 | 48 |
| 東別院 | 〃 | 6 | 27 | 10 |
| 西別院 | 〃 | 5 | 23 | 9 |
| 曽我部 | 〃 | 8 | 167 | 13 |
| 吉　川 | 〃 | 7 | 39 | 10 |
| 薙田野 | 〃 | 8 | 80 | 17 |
| 大　井 | 〃 | 17 | 389 | 26 |
| 千代川 | 〃 | 26 | 555 | 39 |
| 保　津 | 〃 | 7 | 61 | 12 |
| つつじケ丘 | 〃 | 29 | 635 | 44 |
| 城　西 | 〃 | 14 | 313 | 22 |
| 詳　徳 | 〃 | 16 | 273 | 24 |
| 南つつじケ丘 | 〃 | 14 | 275 | 24 |

資料：市総務課（学校基本調査）

## 131 中　学　校

（各年5月1日現在）

| 年次・名称 | 学校数・設置者 | 学級数 | 生徒数 | 教員数（本務） |
|---|---|---|---|---|
| 令和２年 | 7 | 84 | 2,186 | 191 |
| 3 | 7 | 86 | 2,198 | 192 |
| 4 | 7 | 89 | 2,211 | 200 |
| 5 | 6 | 88 | 2,247 | 197 |
| **6** | **5** | **81** | **2,110** | **178** |
| 亀　岡 | 市　立 | 21 | 541 | 43 |
| 南　桑 | 〃 | 13 | 234 | 29 |
| 東　輝 | 〃 | 16 | 456 | 41 |
| 大　成 | 〃 | 15 | 382 | 29 |
| 詳　徳 | 〃 | 16 | 497 | 36 |

資料：市総務課（学校基本調査）

## 132 義務教育学校

（各年5月1日現在）

| 年次・名称 | 学校数 | 学級数 | 生徒数 | 教員数（本務） |
|---|---|---|---|---|
| 令和２年 | 1 | 13 | 261 | 28 |
| 3 | 1 | 13 | 264 | 28 |
| 4 | 1 | 13 | 264 | 27 |
| 5 | 1 | 14 | 266 | 28 |
| **6** | **2** | **26** | **450** | **60** |
| 亀岡川東学園（前期） | 市　立 | 9 | 175 | |
| 亀岡川東学園（後期） | 〃 | 4 | 81 | |
| 育親学園（前期） | 〃 | 8 | 127 | |
| 育親学園（後期） | 〃 | 5 | 67 | |

資料：市総務課（学校基本調査）

## 133 高 等 学 校

（各年5月1日現在）

| 年　次 | 学校数 | 学級数 | 生　徒　数 | | | 教員数（本務） |
|---|---|---|---|---|---|---|
| | | | 総　数 | 男 | 女 | |
| 令 和 2 年 | 2 | 39 | 1,212 | 604 | 608 | 108 |
| 3 | 2 | 39 | 1,202 | 587 | 615 | 111 |
| 4 | 2 | 38 | 1,164 | 563 | 601 | 111 |
| 5 | 2 | 37 | 1,139 | 572 | 567 | 111 |
| 6 | 2 | 37 | 1,153 | 601 | 552 | 110 |

資料：亀岡高等学校・南丹高等学校

## 134　高等学校課程別生徒数

（各年5月1日現在）

| 年　次 | 総数 | 普　通 | | 総合学科 | | 数理科学科 | | 探究文理科 | |
|---|---|---|---|---|---|---|---|---|---|
| | | 男 | 女 | 男 | 女 | 男 | 女 | 男 | 女 |
| 令 和 2 年 | 1,212 | 283 | 395 | 265 | 191 | 35 | 14 | 21 | 8 |
| 3 | 1,202 | 272 | 407 | 256 | 188 | 14 | 4 | 45 | 16 |
| 4 | 1,164 | 266 | 401 | 231 | 177 | － | － | 66 | 23 |
| 5 | 1,139 | 279 | 398 | 231 | 143 | － | － | 62 | 26 |
| 6 | 1,153 | 311 | 369 | 231 | 151 | － | － | 59 | 32 |
| 亀　　岡 | 771 | 311 | 369 | － | － | － | － | 59 | 32 |
| 南　　丹 | 382 | － | － | 231 | 151 | － | － | － | － |

資料：亀岡高等学校・南丹高等学校
注：令和2年4月から探究文理科を新設

## 135　中・高等学校卒業後の状況

（各年5月1日現在、各年3月卒業者）　（単位：人、％）

| 区分 | 年次 | 総数 | 高等学校等進学者 | 専修学校（高等課程）進学者 | 専修学校（一般課程）等入学者 | 公共職業能力開発施設等入学者 | 就職者等 | 死亡不詳その他 | 高等学校等進学率 | 就職率 |
|---|---|---|---|---|---|---|---|---|---|---|
| 中学校 | 令和２年 | 734 | 728 | － | － | － | － | 6 | 99.2 | － |
| | 3 | 738 | 734 | － | － | － | － | 4 | 99.5 | － |
| | 4 | 709 | 701 | － | 1 | － | 3 | 4 | 98.9 | 0.4 |
| | 5 | 736 | 729 | － | － | － | 1 | 6 | 99.0 | 0.1 |
| | 6 | 753 | 750 | － | － | － | － | 3 | 99.6 | － |

| 区分 | 年次 | 総数 | 大学等進学者 | 専修学校（専門課程）進学者 | 専修学校（一般課程）等入学者 | 公共職業能力開発施設等入学者 | 就職者等 | 死亡不詳その他 | 大学等進学率 | 就職率 |
|---|---|---|---|---|---|---|---|---|---|---|
| 高等学校 | 令和２年 | 449 | 250 | 115 | － | － | 64 | 20 | 55.7 | 14.3 |
| | 3 | 401 | 211 | 113 | － | － | 48 | 29 | 52.6 | 12.0 |
| | 4 | 399 | 234 | 94 | － | － | 54 | 17 | 58.6 | 13.5 |
| | 5 | 367 | 233 | 83 | － | － | 35 | 16 | 63.5 | 9.3 |
| | 6 | 381 | 224 | 100 | 5 | 1 | 46 | 5 | 58.8 | 10.5 |

資料：市総務課（学校基本調査）

注：高等学校等進学者とは、高等学校（通信制課程を含む。）及び高等専門学校等への進学者（就職進学者を含む。）をいう。
大学等進学者とは、大学・短期大学（通信教育部を含む。）及び高等学校専攻科等への進学者（就職進学者を含む。）をいう。
専修学校（一般課程）等入学者とは、専修学校（一般課程）、各種学校への入学者をいう。

## 136　京都先端科学大学

（各年5月1日現在）

| 年　次 | 学生数 | | | 教員数 | | |
|---|---|---|---|---|---|---|
| | 総　数 | 男 | 女 | 本　務 | 兼　務 | 職員数(本務) |
| 令和２年 | 3,659 | 2,646 | 1,013 | 204 | 213 | 131 |
| 3 | 3,611 | 2,604 | 1,007 | 219 | 208 | 143 |
| 4 | 3,571 | 2,593 | 978 | 239 | 229 | 133 |
| 5 | 3,584 | 2,614 | 970 | 245 | 235 | 156 |
| 6 | 3,443 | 2,464 | 979 | 250 | 270 | 174 |

資料：京都先端科学大学

## 137　用途別学校の土地と建物面積

（令和6年5月1日現在）　（単位：㎡）

| 学校種別 | 土地 | | | | | 建物 | | | | |
|---|---|---|---|---|---|---|---|---|---|---|
| | 総　数 | 設置者所有 | | | 借　用 | 総　数 | 設置者所有 | | | 借　用 |
| | | 屋　外運動場 | 実　験実習他その他 | 校　舎 | | | 校　舎 | 屋　内運動場 | 寄宿舎 | |
| 総　数 | 332,414 | 145,854 | 10,897 | 175,549 | 114 | 113,466 | 90,004 | 19,462 | － | － |
| 幼稚園 | 3,000 | 1,479 | － | 1,521 | － | 1,431 | 1,431 | － | － | － |
| 小学校 | 174,726 | 75,938 | 1,295 | 97,379 | 114 | 67,585 | 56,137 | 11,448 | － | － |
| 中学校 | 134,595 | 57,909 | 9,602 | 67,084 | － | 37,056 | 30,707 | 6,349 | － | － |
| 義務教育学校 | 20,093 | 10,528 | － | 9,565 | － | 7,394 | 5,729 | 1,665 | － | － |

資料：市教育総務課
注：私立を除く。

## 138　学年別身長・体重の平均値

（令和5年度）　　（単位：cm、kg）

| 学年 | 区分 | 身長 男子 | 身長 女子 | 体重 男子 | 体重 女子 |
|---|---|---|---|---|---|
| 小学校１年 | 市 | 116.1 | 115.2 | 21.3 | 20.9 |
| | 府 | 116.6 | 115.8 | 21.2 | 21.1 |
| | 全国 | 116.9 | 116.0 | 21.6 | 21.2 |
| 2 | 市 | 122.2 | 121.0 | 24.0 | 23.5 |
| | 府 | 123.3 | 121.6 | 24.6 | 23.5 |
| | 全国 | 123.0 | 122.1 | 24.5 | 24.0 |
| 3 | 市 | 128.3 | 127.4 | 27.8 | 26.8 |
| | 府 | 128.7 | 127.9 | 27.4 | 26.9 |
| | 全国 | 128.6 | 127.8 | 27.8 | 27.0 |
| 4 | 市 | 133.2 | 133.2 | 30.9 | 30.2 |
| | 府 | 133.7 | 134.6 | 31.0 | 30.6 |
| | 全国 | 134.1 | 134.4 | 31.4 | 31.0 |
| 5 | 市 | 138.3 | 140.6 | 34.1 | 34.5 |
| | 府 | 139.9 | 141.4 | 34.0 | 35.2 |
| | 全国 | 139.6 | 141.4 | 35.3 | 35.3 |
| 6 | 市 | 145.9 | 147.1 | 40.0 | 40.1 |
| | 府 | 145.6 | 148.2 | 38.4 | 40.3 |
| | 全国 | 146.2 | 147.9 | 39.9 | 40.2 |
| 中学校１年 | 市 | 153.0 | 152.2 | 44.9 | 44.4 |
| | 府 | 153.9 | 152.2 | 44.2 | 43.7 |
| | 全国 | 154.2 | 152.3 | 45.8 | 44.5 |
| 2 | 市 | 159.5 | 154.5 | 48.9 | 46.3 |
| | 府 | 161.1 | 155.0 | 49.8 | 47.0 |
| | 全国 | 161.1 | 155.0 | 50.6 | 47.6 |
| 3 | 市 | 165.4 | 156.0 | 54.7 | 49.1 |
| | 府 | 166.2 | 156.7 | 54.7 | 49.2 |
| | 全国 | 166.0 | 156.4 | 54.9 | 49.8 |

資料：市学校教育課（学校保健統計調査）

## 139　市立図書館の概要

（単位：人、冊）

| 年　　度 | 職員数 | 蔵書数 | 実利用者数 | 貸出者数 | | 貸出図書数 | |
|---|---|---|---|---|---|---|---|
| | | | | | うち児童 | | うち児童 |
| 令和元年度 | 9 | 246,896 | 10,983 | 123,804 | 24,619 | 375,925 | 151,587 |
| 2 | 9 | 248,941 | 7,814 | 94,126 | 15,761 | 324,960 | 127,567 |
| 3 | 9 | 254,311 | 8,399 | 109,455 | 18,072 | 390,554 | 158,945 |
| 4 | 7 | 254,285 | 8,361 | 108,570 | 17,280 | 380,558 | 125,824 |
| 5 | 7 | 247,593 | 7,848 | 104,444 | 17,394 | 389,815 | 180,691 |

資料：市立図書館

注：市立図書館は中央館、大井分館、ガレリア分館、馬堀分館、西部分室、川東地域図書館を設置。

## 140　蔵書数と登録者数

（令和6年3月31日現在）　（単位：人、冊）

| 分　　類 | 蔵書数 | 町（地区） | 登録者数 | 町（地区） | 登録者数 |
|---|---|---|---|---|---|
| 総　　数 | 247,593 | 総　　数 | 27,832 | 千歳町 | 257 |
| 総　　記 | 6,177 | 亀岡地区 | 7,085 | 河原林町 | 197 |
| 哲　　学 | 7,753 | 東別院町 | 177 | 保津町 | 294 |
| 歴　　史 | 15,879 | 西別院町 | 192 | 篠　　町 | 6,471 |
| 社　　会 | 19,013 | 曽我部町 | 966 | 東つつじケ丘 | 941 |
| 自　　然 | 15,811 | 吉川町 | 211 | 西つつじケ丘 | 1,175 |
| 技　　術 | 15,363 | 稗田野町 | 494 | 南つつじケ丘 | 2,123 |
| 産　　業 | 6,036 | 本梅町 | 458 | 市　　外 | 313 |
| 芸　　術 | 19,571 | 畑野町 | 390 | | |
| 語　　学 | 3,195 | 宮前町 | 317 | | |
| 文　　学 | 91,433 | 東本梅町 | 138 | | |
| 絵　　本 | 37,581 | 大井町 | 2,680 | | |
| 紙芝居 | 2,642 | 千代川町 | 2,487 | | |
| 郷土資料 | 7,115 | 馬路町 | 327 | | |
| 点字本 | 24 | 旭　　町 | 139 | | |

資料：市立図書館

## 141　体育施設利用状況

（単位：件、人）

| 年　度 | 亀　岡　運　動　公　園 | | | | | | | | | |
|---|---|---|---|---|---|---|---|---|---|---|
| | テニスコート(9面) | | 野球場(１面) | | 体　育　館 | | 競　技　場 | | 野外ステージ | |
| | 利用件数 | 利用人員 | 利用件数 | 利用人員 | 利用件数 | 利用人員 | 利用件数 | 利用人員 | 利用件数 | 利用人員 |
| 令和元年度 | 3,923 | 34,829 | 188 | 10,538 | 1,446 | 57,827 | 222 | 40,830 | 4 | 700 |
| 2 | 3,701 | 27,914 | 163 | 9,149 | 1,601 | 39,886 | 274 | 17,322 | 2 | 25 |
| 3 | 4,521 | 33,105 | 51 | 2,300 | 1,338 | 69,824 | 244 | 20,136 | 13 | 380 |
| 4 | 4,965 | 39,778 | 176 | 10,872 | 1,617 | 77,355 | 89 | 20,726 | 22 | 1,760 |
| 5 | 4,442 | 37,456 | 196 | 10,898 | 1,635 | 65,234 | 270 | 25,169 | 42 | 6,074 |

| 年　度 | 春日坂テニスコート | | 月読橋球技場 | | 月読橋第２球技場 | | 月読橋第３球技場 | | 医王谷野球場 | |
|---|---|---|---|---|---|---|---|---|---|---|
| | テニスコート(2面) | | ソフトボール他 | | ソフトボール(2面) | | ソフトボール(1面) | | 野球場(１面) | |
| | 利用件数 | 利用人員 | 利用件数 | 利用人員 | 利用件数 | 利用人員 | 利用件数 | 利用人員 | 利用件数 | 利用人員 |
| 令和元年度 | 458 | 2,635 | 124 | 15,073 | 174 | 9,851 | 70 | 3,080 | 172 | 9,916 |
| 2 | 336 | 1,840 | 90 | 8,747 | 189 | 9,467 | 72 | 2,954 | 168 | 8,152 |
| 3 | 504 | 2,645 | 148 | 12,450 | 217 | 11,410 | 126 | 4,292 | 197 | 7,926 |
| 4 | 536 | 2,982 | 145 | 15,337 | 168 | 10,039 | 112 | 5,449 | 181 | 10,891 |
| 5 | 463 | 2,584 | 145 | 15,968 | 132 | 9,896 | 100 | 3,941 | 180 | 8,390 |

| 年　度 | 国 際 広 場 | | | | 東別院グラウンド | | さくら公園 | | | |
|---|---|---|---|---|---|---|---|---|---|---|
| | テニスコート(2面) | | 球　技　場 | | | | 多 目 的 広 場 | | さくらホール(体育館) | |
| | 利用件数 | 利用人員 | 利用件数 | 利用人員 | 利用件数 | 利用人員 | 利用件数 | 利用人員 | 利用件数 | 利用人員 |
| 令和元年度 | 324 | 3,443 | 100 | 6,615 | 158 | 8,491 | 118 | 4,536 | 1,355 | 22,564 |
| 2 | 325 | 2,383 | 107 | 4,662 | 142 | 5,349 | 90 | 2,866 | 1,160 | 16,984 |
| 3 | 434 | 2,809 | 133 | 5,540 | 155 | 5,233 | 120 | 3,521 | 1,068 | 15,054 |
| 4 | 338 | 1,790 | 133 | 6,934 | 176 | 5,960 | 123 | 4,530 | 1,451 | 20,410 |
| 5 | 248 | 1,224 | 134 | 5,751 | 157 | 5,676 | 135 | 4,460 | 1,385 | 19,478 |

資料：市生涯スポーツ課、都市整備課

## 142　文化財の状況

（令和6年5月1日現在）

| 文化財 | 総数 | 建造物 | 絵画 | 彫刻 | 工芸品 | 書跡・典籍 | 古文書 | 民俗文化財 無形 | 民俗文化財 有形 | 無形文化財 | 史跡 | 名勝 | 天然記念物 | 考古資料 | 歴史資料 | 環境保全地区 | 歴史の道 |
|---|---|---|---|---|---|---|---|---|---|---|---|---|---|---|---|---|---|
| 総数 | 245 | 73 | 20 | 57 | 8 | 3 | 13 | 9 | 13 | － | 19 | 6 | 6 | 7 | 3 | 7 | 1 |
| 国宝 | － | － | － | － | － | － | － | ＼ | ＼ | ＼ | ＼ | ＼ | ＼ | － | － | ＼ | ＼ |
| 重要文化財 | 24 | 7 | 4 | 7 | － | 2 | － | 1 | － | － | 2 | － | 1 | － | － | ＼ | ＼ |
| 市指定文化財 | 53 | 9 | 5 | 17 | 4 | 1 | 1 | 3 | 3 | － | 4 | － | 5 | 1 | － | ＼ | ＼ |
| 府指定文化財 | 28 | 7 | 3 | 6 | 2 | － | 3 | 1 | － | － | － | 3 | － | － | 3 | ＼ | ＼ |
| 府登録文化財 | 13 | 6 | － | － | 2 | － | － | 3 | 1 | － | － | 1 | － | － | － | ＼ | ＼ |
| 府暫定登録文化財 | 100 | 27 | 8 | 27 | － | － | 9 | ＼ | 8 | － | 13 | 2 | － | 6 | － | ＼ | ＼ |
| 府決定文化財 | 7 | ＼ | ＼ | ＼ | ＼ | ＼ | ＼ | ＼ | ＼ | ＼ | ＼ | ＼ | ＼ | ＼ | ＼ | 7 | ＼ |
| 国登録文化財 | 18 | 17 | － | － | － | － | － | － | 1 | － | － | － | － | － | － | ＼ | ＼ |
| 国記録選択 | 1 | ＼ | ＼ | ＼ | ＼ | ＼ | ＼ | 1 | ＼ | － | ＼ | ＼ | ＼ | ＼ | ＼ | ＼ | ＼ |
| 文化庁選定 | 1 | ＼ | ＼ | ＼ | ＼ | ＼ | ＼ | ＼ | ＼ | ＼ | ＼ | ＼ | ＼ | ＼ | ＼ | ＼ | 1 |

資料：市文化芸術課

注：平成29年4月1日より府暫定登録文化財の制度が新設。平成29年9月29日に第1回登録。
「＼」は制度的裏付けがないもの

## 143　文化資料館入館者数

（単位：人）

| 年度 | 常設展等 大人 | 常設展等 小人 | 企画展・特別展 大人 | 企画展・特別展 小人 | 合計 大人 | 合計 小人 | 総数 |
|---|---|---|---|---|---|---|---|
| 令和元年度 | 5,633 | 187 | 4,389 | 306 | 10,022 | 493 | 10,515 |
| 2 | 5,941 | 358 | 4,637 | 547 | 10,578 | 905 | 11,483 |
| 3 | 2,955 | 89 | 3,684 | 138 | 6,639 | 227 | 6,866 |
| 4 | 3,277 | 194 | 3,085 | 294 | 6,362 | 488 | 6,850 |
| 5 | 4,285 | 343 | 1,851 | 142 | 6,136 | 485 | 6,621 |

資料：市文化資料館

注：大人は高校生以上。

## 144 宗教法人数

（各年3月31日現在）

| 年　次 | 総　数 | 神　道 | 仏　教 | 基督教 | 諸　教 |
|---|---|---|---|---|---|
| 平成31年 | 265 | 108 | 143 | 3 | 11 |
| 令和２年 | 265 | 108 | 143 | 3 | 11 |
| ３ | 265 | 108 | 143 | 3 | 11 |
| ４ | 265 | 108 | 143 | 3 | 11 |
| ５ | 265 | 108 | 143 | 4 | 10 |

資料：市文化芸術課

# 第　１６　章

# 観　　光

# 第 16 章　観　　光

## 145　観光入込客数

（単位：人）

| 年　次 | 総　数 | 日　帰　り | 宿　泊 |
|---|---|---|---|
| 令　和　元　年 | 3,473,829 | 3,352,446 | 121,383 |
| 2 | 1,787,602 | 1,729,734 | 57,868 |
| 3 | 1,590,905 | 1,529,557 | 61,348 |
| 4 | 2,326,370 | 2,203,052 | 123,318 |
| 5 | 2,773,307 | 2,616,145 | 157,162 |

資料：市商工観光課

## 146　観 光 消 費 額

（単位：千円）

| 年　次 | 総　数 | 日　帰　り | 宿　泊 |
|---|---|---|---|
| 令　和　元　年 | 8,620,411 | 5,532,396 | 3,088,015 |
| 2 | 4,845,164 | 3,104,759 | 1,740,405 |
| 3 | 4,275,058 | 2,808,590 | 1,466,468 |
| 4 | 6,379,989 | 3,926,883 | 2,453,106 |
| 5 | 7,036,745 | 3,903,074 | 3,133,671 |

資料：市商工観光課

## 147　保津川下り乗客数

（単位：人）

| 年　次 | 総　数 | 北海道 | 東　北 | 関　東 | 北　陸・甲信越 | 東　海 | 近　畿 | 中　国 | 四　国 | 九　州・沖　縄 | 外　国 | 京都府（再掲） |
|---|---|---|---|---|---|---|---|---|---|---|---|---|
| 令和元年 | 240,974 | 2,506 | 1,516 | 40,077 | 4,988 | 12,989 | 71,322 | 6,977 | 2,539 | 4,343 | 93,717 | 23,300 |
| 2 | 96,061 | 713 | 336 | 26,378 | 1,221 | 7,228 | 53,696 | 1,421 | 422 | 2,153 | 2,493 | 14,073 |
| 3 | 97,862 | 922 | 344 | 23,540 | 1,398 | 7,065 | 59,978 | 1,509 | 453 | 2,036 | 617 | 21,425 |
| 4 | 197,311 | 2,416 | 1,429 | 51,150 | 3,728 | 14,164 | 100,426 | 4,451 | 1,917 | 5,384 | 12,246 | 37,832 |
| 5 | 116,858 | 865 | 568 | 14,570 | 1,360 | 4,828 | 24,860 | 1,977 | 757 | 2,442 | 64,631 | 10,256 |

資料：市商工観光課

## 148　湯の花温泉利用客数

（単位：人）

| 年　次 | 湯　の　花　温　泉 | | |
|---|---|---|---|
| | 総　　数 | 日　帰　り | 宿　　泊 |
| 令和元年 | 246,070 | 127,585 | 118,485 |
| 2 | 90,617 | 34,072 | 56,545 |
| 3 | 85,786 | 25,821 | 59,965 |
| 4 | 150,122 | 48,801 | 101,321 |
| 5 | 144,157 | 38,764 | 105,393 |

資料：市商工観光課

## 149　トロッコ列車乗客数

（単位：人）

| 区　分 | 令和元年 | 令和２年 | 令和３年 | 令和４年 | 令和５年 |
|---|---|---|---|---|---|
| 総　数 | 1,343,094 | 462,329 | 504,668 | 729,518 | 1,087,269 |
| ３月 | 117,887 | 46,206 | 46,196 | 50,765 | 102,410 |
| ４月 | 145,593 | 7,171 | 27,592 | 67,595 | 109,796 |
| ５月 | 121,936 | － | 16,736 | 64,999 | 94,396 |
| ６月 | 116,847 | 18,284 | 13,068 | 49,435 | 86,876 |
| ７月 | 131,580 | 29,506 | 31,291 | 46,034 | 99,338 |
| ８月 | 149,449 | 49,039 | 27,283 | 53,417 | 102,670 |
| ９月 | 117,936 | 48,470 | 27,624 | 54,096 | 91,859 |
| 10月 | 142,214 | 64,138 | 72,687 | 85,040 | 119,745 |
| 11月 | 187,843 | 154,566 | 161,892 | 174,005 | 177,620 |
| 12月 | 111,809 | 44,949 | 80,299 | 84,132 | 102,559 |

資料：市商工観光課
注：1月、2月は運休。

# 第　１７　章

# 司法・警察・消防

# 第 17 章　司法・警察・消防

## 150 民事訴訟事件

（単位：件）

| 年次 | 受理 | | | 既済 | | | | 未済 |
|---|---|---|---|---|---|---|---|---|
| | 総数 | 旧受 | 新受 | 総数 | 判決 | 和解 | その他 | |
| 令和元年 | 100 | 13 | 87 | 67 | 22 | 12 | 33 | 33 |
| 2 | 105 | 33 | 72 | 86 | 14 | 22 | 50 | 19 |
| 3 | 81 | 19 | 62 | 60 | 8 | 10 | 42 | 21 |
| 4 | 70 | 21 | 49 | 47 | 9 | 9 | 29 | 23 |
| 5 | 89 | 23 | 66 | 66 | 19 | 7 | 40 | 23 |

資料：京都地方裁判所（亀岡簡易裁判所の取扱事件数）
注：民事訴訟事件（通常訴訟、手形・小切手訴訟、少額訴訟（異議申立を含む）
再審（訴訟）、控訴提起）

## 151 刑事訴訟事件

（単位：人）

| 年次 | 受理 | | | 既済 | | | | | 未済 |
|---|---|---|---|---|---|---|---|---|---|
| | 総数 | 旧受 | 新受 | 総数 | 有罪 | 執行猶予 | 無罪 | その他 | |
| 令和元年 | 80 | 1 | 79 | 80 | 80 | － | － | － | － |
| 2 | 35 | － | 35 | 35 | 35 | － | － | － | － |
| 3 | 50 | － | 50 | 50 | 50 | － | － | － | － |
| 4 | 41 | － | 41 | 41 | 41 | － | － | － | － |
| 5 | 60 | － | 60 | 59 | 59 | － | － | － | 1 |

資料：京都地方裁判所（亀岡簡易裁判所の取扱事件数）
注：刑事訴訟事件（通常第一審事件、略式事件、再審事件）

## 152 調停事件

（単位：件）

| 年次 | 受理 | | | 既済 | | | | | 未済 | 事件の種類（新受） | | | | | | |
|---|---|---|---|---|---|---|---|---|---|---|---|---|---|---|---|---|
| | 総数 | 旧受 | 新受 | 総数 | 成立 | 不成立 | 取下げ | その他 | | 一般調停 | 宅地建物 | 商事 | 交通 | 公害 | 農事 | 特定 |
| 令和元年 | 22 | 3 | 19 | 21 | 7 | 3 | 3 | 8 | 1 | 14 | 4 | － | 1 | － | － | － |
| 2 | 26 | 1 | 25 | 24 | 3 | 5 | 2 | 14 | 2 | 24 | 1 | － | － | － | － | － |
| 3 | 28 | 2 | 26 | 26 | 6 | 2 | 5 | 13 | 2 | 24 | 2 | － | － | － | － | － |
| 4 | 25 | 2 | 23 | 22 | 9 | 3 | 1 | 9 | 3 | 20 | 2 | － | 1 | － | － | － |
| 5 | 23 | 3 | 20 | 22 | 2 | 2 | 1 | 17 | 1 | 18 | 1 | － | 1 | － | － | － |

資料：京都地方裁判所（亀岡簡易裁判所の取扱事件数）

## 153　督促事件（支払督促結果表）

（単位：件）

| 年　次 | 支払督促が発付された事件数 | 異議の申立てのあったもの | | 仮執行の宣言を付したもの | 仮執行宣言後異議の申立てのあったもの | | その他 |
|---|---|---|---|---|---|---|---|
| | | 簡易裁判所に訴えの提起があったものとみなされるもの | 地方裁判所に訴えの提起があったものとみなされるもの | | 簡易裁判所に訴えの提起があったものとみなされるもの | 地方裁判所に訴えの提起があったものとみなされるもの | |
| 令和元年 | 85 | 32 | 6 | 30 | 2 | 1 | 17 |
| 2 | 84 | 28 | 4 | 36 | 2 | － | 16 |
| 3 | 68 | 11 | 5 | 29 | 2 | － | 23 |
| 4 | 68 | 15 | 5 | 27 | 1 | 1 | 21 |
| 5 | 80 | 24 | 3 | 28 | 1 | － | 25 |

資料：京都地方裁判所（亀岡簡易裁判所の取扱事件数）

## 154　刑法犯認知件数・検挙件数と検挙人員

| 年次・区分 | | 凶　悪　犯 | | | | | 粗　暴　犯 | | | | | 盗犯 |
|---|---|---|---|---|---|---|---|---|---|---|---|---|
| | | 殺人 | 強盗 | 放火 | 不同意性交等 | その他 | 暴行 | 脅迫 | 恐喝 | 傷害 | その他 | 窃盗 |
| 令和元年 | 認知件数 | 1 | 1 | 3 | － | － | 7 | 2 | － | 11 | － | 222 |
| | 検挙件数 | 1 | 1 | － | － | － | 7 | 1 | － | 11 | － | 61 |
| | 検挙人員 | 1 | 1 | － | － | － | 9 | 1 | － | 12 | － | 45 |
| 2 | 認知件数 | － | － | 1 | 1 | － | 8 | 1 | 1 | 12 | － | 194 |
| | 検挙件数 | － | － | 2 | － | － | 7 | 2 | 1 | 9 | － | 91 |
| | 検挙人員 | － | － | 1 | － | － | 8 | 2 | 1 | 10 | － | 53 |
| 3 | 認知件数 | 1 | － | － | － | － | 5 | 1 | － | 12 | － | 193 |
| | 検挙件数 | 1 | 1 | 2 | 1 | － | 4 | 1 | － | 7 | － | 106 |
| | 検挙人員 | 1 | 1 | － | 1 | － | 3 | 1 | － | 9 | － | 38 |
| 4 | 認知件数 | － | － | 1 | － | － | 8 | 1 | 2 | 6 | － | 183 |
| | 検挙件数 | － | － | 1 | － | － | 6 | － | － | 8 | － | 82 |
| | 検挙人員 | － | － | 2 | － | － | 4 | － | － | 8 | － | 37 |
| 5 | 認知件数 | － | － | － | 2 | － | 10 | － | － | 6 | － | 140 |
| | 検挙件数 | － | － | － | 2 | － | 10 | 1 | 2 | 5 | － | 97 |
| | 検挙人員 | － | － | － | 2 | － | 9 | 1 | 1 | 6 | － | 45 |

（154　刑法犯認知件数・検挙件数と検挙人員　つづき）

| 年次・区分 | | 知能犯 | | | | | 風俗犯 | | | | その他 | 総数 |
|---|---|---|---|---|---|---|---|---|---|---|---|---|
| | | 詐欺 | 汚職 | 偽造 | 横領 | その他 | と博 | 不同意わいせつ | 公然わいせつ | その他 | | |
| 令和元年 | 認知件数 | 19 | － | － | － | － | － | 1 | 2 | … | 85 | 354 |
| | 検挙件数 | 2 | － | － | － | － | － | 1 | 2 | … | 26 | 113 |
| | 検挙人員 | 2 | － | － | － | － | － | 2 | 2 | … | 23 | 98 |
| 2 | 認知件数 | 9 | － | － | － | － | － | － | 2 | … | 50 | 279 |
| | 検挙件数 | 4 | － | － | － | － | － | － | 2 | … | 22 | 140 |
| | 検挙人員 | 3 | － | － | － | － | － | － | 2 | … | 20 | 100 |
| 3 | 認知件数 | 15 | － | 3 | － | － | － | － | － | … | 58 | 288 |
| | 検挙件数 | 6 | － | 1 | － | － | － | － | － | … | 29 | 159 |
| | 検挙人員 | 3 | － | 4 | 1 | － | － | － | － | … | 12 | 74 |
| 4 | 認知件数 | 13 | 1 | 2 | － | － | － | 1 | － | … | 37 | 255 |
| | 検挙件数 | 8 | － | 2 | － | － | － | 1 | － | … | 12 | 120 |
| | 検挙人員 | 1 | － | 1 | － | － | － | － | － | … | 11 | 64 |
| 5 | 認知件数 | 18 | － | － | 3 | － | － | 4 | 4 | 1 | 38 | 226 |
| | 検挙件数 | 4 | － | 1 | 1 | － | － | 3 | 3 | 1 | 13 | 143 |
| | 検挙人員 | 3 | － | 1 | 1 | － | － | 3 | 3 | 1 | 9 | 85 |

資料：亀岡警察署

155　特別法令違反事件、検挙件数と検挙人員

（令和5年中）　（単位：件、人）

| 区分 | 総数 | 銃砲刀剣類所持等取締法 | 覚醒剤取締法等 | 軽犯罪法 | 児童買春ポルノ法 | 廃棄物処理法 | 入管法 | その他 |
|---|---|---|---|---|---|---|---|---|
| 検挙件数 | 54 | 4 | 3 | 4 | 4 | 13 | 1 | 25 |
| 検挙人員 | 42 | 4 | 2 | 4 | 3 | 14 | 1 | 14 |

資料：亀岡警察署

## 156　類型別交通事故発生状況

（単位：件、人）

| 年　次 | 事故総発生件数（概数） | 物件事故件数（概数） | 人身事故 | | | | | | | | | | |
|---|---|---|---|---|---|---|---|---|---|---|---|---|---|
| | | | 総　数 | | | 人対車両 | | 車両相互 | | 車両単独 | | 踏　切 | |
| | | | 件数 | 死者 | 傷者 | 件数 | 死者 | 件数 | 死者 | 件数 | 死者 | 件数 | 死者 |
| 令和元年 | 2,653 | 2,514 | 139 | － | 165 | 24 | － | 115 | － | － | － | － | － |
| 2 | 2,252 | 2,134 | 118 | 2 | 142 | 18 | － | 95 | 1 | 5 | 1 | － | － |
| 3 | 2,447 | 2,327 | 120 | 4 | 140 | 15 | 1 | 100 | 2 | 5 | 1 | － | － |
| 4 | 2,585 | 2,431 | 154 | 1 | 180 | 31 | － | 118 | 1 | 5 | － | － | － |
| 5 | 2,729 | 2,549 | 180 | 1 | 210 | 34 | － | 143 | － | 3 | 1 | － | － |

資料：亀岡警察署

## 157　原因別人身交通事故発生件数

（単位：件）

| 年　次 | 総　数 | 前方不注意 | 安全不確認 | ハンドル・ブレーキ操作不適当 | 追越不適当 | 徐行不履行 | 信号無視 | 飲酒運転 | その他 |
|---|---|---|---|---|---|---|---|---|---|
| 令和元年 | 139 | 32 | 19 | 10 | － | － | 5 | － | 73 |
| 2 | 118 | 17 | 14 | 6 | 2 | － | 3 | 2 | 74 |
| 3 | 120 | 29 | 22 | 8 | 1 | － | 3 | 1 | 56 |
| 4 | 154 | 33 | 17 | 8 | 1 | － | 3 | － | 92 |
| 5 | 180 | 43 | 18 | 6 | 1 | － | 9 | － | 103 |

資料：亀岡警察署

## 158　主要路線別交通事故発生件数

（単位：件、人）

| 年　次 | 総　数 | | | 国道９号 | | | 国道372号 | | | 国道423号 | | | 府道王子並河線 | | |
|---|---|---|---|---|---|---|---|---|---|---|---|---|---|---|---|
| | 発生件数 | 死者 | 負傷者 | 発生件数 | 死者 | 負傷者 | 発生件数 | 死者 | 負傷者 | 発生件数 | 死者 | 負傷者 | 発生件数 | 死者 | 負傷者 |
| 令和元年 | 139 | － | 165 | 47 | － | 58 | 8 | － | 10 | 5 | － | 6 | 7 | － | 8 |
| 2 | 118 | 2 | 142 | 41 | － | 57 | 7 | 1 | 9 | 1 | － | 1 | 5 | － | 5 |
| 3 | 120 | 4 | 140 | 43 | 1 | 55 | 7 | － | 11 | 2 | － | 2 | 7 | － | 7 |
| 4 | 154 | 1 | 180 | 52 | 1 | 68 | 9 | － | 10 | 2 | － | 2 | 8 | － | 8 |
| 5 | 180 | 1 | 210 | 57 | 1 | 67 | 12 | － | 18 | 5 | － | 5 | 12 | － | 12 |

| 年　次 | 府道亀岡園部線 | | | 府道亀岡停車場線 | | | その他の国府市道等 | | |
|---|---|---|---|---|---|---|---|---|---|
| | 発生件数 | 死者 | 負傷者 | 発生件数 | 死者 | 負傷者 | 発生件数 | 死者 | 負傷者 |
| 令和元年 | 6 | － | 6 | 1 | － | 1 | 65 | － | 76 |
| 2 | 2 | － | 2 | 2 | － | 2 | 60 | 1 | 66 |
| 3 | 7 | － | 7 | 5 | － | 6 | 49 | 3 | 52 |
| 4 | 8 | － | 11 | 4 | － | 4 | 71 | － | 77 |
| 5 | 12 | － | 13 | 4 | － | 4 | 78 | － | 91 |

資料：亀岡警察署

## 159　こどもの交通事故発生件数

（単位：人）

| 年　次 | 総　数 | | | 幼（園）児 | | | 小学１年～３年 | | | 小学４年～６年 | | | 中学１年～３年 | | |
|---|---|---|---|---|---|---|---|---|---|---|---|---|---|---|---|
| | 死者 | 負傷者 | 計 | 死者 | 負傷者 | 計 | 死者 | 負傷者 | 計 | 死者 | 負傷者 | 計 | 死者 | 負傷者 | 計 |
| 令和元年 | － | 12 | 12 | － | 3 | 3 | － | 4 | 4 | － | 1 | 1 | － | 4 | 4 |
| 2 | － | 13 | 13 | － | 4 | 4 | － | 3 | 3 | － | 2 | 2 | － | 4 | 4 |
| 3 | － | 9 | 9 | － | 1 | 1 | － | 5 | 5 | － | 3 | 3 | － | － | － |
| 4 | － | 9 | 9 | － | － | － | － | 3 | 3 | － | 3 | 3 | － | 3 | 3 |
| 5 | － | 26 | 26 | － | 4 | 4 | － | 11 | 11 | － | 4 | 4 | － | 7 | 7 |

資料：亀岡警察署

## 160 消防団員数

（令和6年4月1日現在）　（単位：人）

| 区　分 | 総　数 | 団　長 | 副団長 | 分団長 | 副分団長 | 部　長 | 班　長 | 団　員 |
|---|---|---|---|---|---|---|---|---|
| 定　員 | 900 | 1 | 2 | 19 | 20 | 37 | 73 | 748 |
| 実人員 | 833 | 1 | 2 | 19 | 19 | 36 | 73 | 683 |

資料：市自治防災課

## 161 消防機械の状況

（令和6年4月1日現在）　（単位：台）

| 区　分 | 消防自動車 | 小型動力ポンプ | 小型動力ポンプ積載車 | 指令車・広報車 | 救急車 | その他 |
|---|---|---|---|---|---|---|
| 本部・署 | 6 | － | － | 3 | 3 | 5 |
| 消防団 | 1 | 75 | 51 | 2 | － | － |

資料：亀岡消防署・市自治防災課

## 162 消防水利の状況

（令和6年4月1日現在）

| 公設 | | | | | 私設 | | | | |
|---|---|---|---|---|---|---|---|---|---|
| 消火栓 | 防火水槽 | | 井戸 | | 消火栓 | 防火水槽 | | 井戸 | |
| | 40㎥以上 | 40㎥未満 | 40㎥以上 | 40㎥未満 | | 40㎥以上 | 40㎥未満 | 40㎥以上 | 40㎥未満 |
| 909 | 504 | 57 | － | － | － | 216 | 19 | － | － |

資料：市自治防災課
注：消火栓は配管150㎜以上の基数

## 163　火災の原因別発生件数

（単位：件）

| 年　次 | 総数 | 失火 | | | | | | | | | | 不明火 | 不審火 | 放火 | 放火の疑 |
|---|---|---|---|---|---|---|---|---|---|---|---|---|---|---|---|
| | | 計 | たき火 | たばこ | かまど | 火遊び | 煙突 | マッチ | コンロ | 石油ストーブ | その他 | | | | |
| 令和元年 | 17 | 11 | 1 | 2 | － | － | － | － | 1 | － | 7 | 2 | － | 3 | 1 |
| 2 | 21 | 14 | 1 | － | － | 1 | － | － | － | 1 | 11 | 6 | － | 1 | － |
| 3 | 13 | 11 | 1 | 2 | － | － | － | － | 1 | 1 | 6 | 2 | － | － | － |
| 4 | 20 | 12 | 2 | － | － | － | － | － | － | 3 | 7 | 5 | － | 2 | 1 |
| 5 | 18 | 12 | 1 | 1 | － | － | － | － | 1 | 2 | 7 | 5 | － | 1 | － |

資料：亀岡消防署

## 164　火災の被害状況

（単位：件、人）

| 年　次 | 総数 | 建物火災 | | | | | | | | | | | 死傷者 | | 林野 | | 車 | その他 |
|---|---|---|---|---|---|---|---|---|---|---|---|---|---|---|---|---|---|---|
| | | 件数 | り災人員 | り災世帯数 | | | 焼損棟数 | | | | 焼失面積(㎡) | | 死者 | 傷者 | 件数 | 焼損面積(a) | 件数 | 件数 |
| | | | | 全損 | 半損 | 小損 | 全焼 | 半焼 | 部分焼 | ぼや | 床面積 | 表面積 | | | | | | |
| 令和元年 | 17 | 13 | 24 | 5 | － | 7 | 9 | － | 4 | 8 | 2,795 | 50 | 1 | 3 | － | 15 | 3 | 1 |
| 2 | 21 | 16 | 14 | 2 | － | 5 | 6 | 1 | 5 | 7 | 953 | 4 | 1 | 5 | 1 | 270 | 1 | 3 |
| 3 | 13 | 10 | 12 | 2 | － | 5 | 8 | 1 | 4 | 6 | 447 | 7 | － | 2 | － | － | 2 | 1 |
| 4 | 20 | 15 | 17 | 4 | － | 6 | 5 | 4 | 2 | 9 | 2,172 | 3 | 2 | 3 | － | － | 2 | 3 |
| 5 | 18 | 10 | 19 | 3 | 2 | 4 | 7 | 5 | 3 | 3 | 876 | 140 | 2 | 2 | － | － | 4 | 4 |

資料：亀岡消防署

## 165　火 災 損 害 額

（単位：千円）

| 年　次 | 総額 | 建物 | | | | | 林野 | 車両 | その他 |
|---|---|---|---|---|---|---|---|---|---|
| | | 住　宅 | 会社・工場 | 官公署・学校 | 病　院 | そ の 他 | | | |
| 令和元年 | 244,830 | 16,991 | 52,747 | － | － | 174,620 | － | 447 | 25 |
| 2 | 128,430 | 77,493 | 45,838 | 212 | － | 4,325 | 329 | 79 | 154 |
| 3 | 38,036 | 23,974 | 13,617 | － | － | － | － | 191 | 254 |
| 4 | 223,754 | 71,905 | 144,173 | 2,086 | － | 5,274 | － | 311 | 5 |
| 5 | 71,875 | 42,299 | － | － | － | 21,474 | － | 4,428 | 3,674 |

資料：亀岡消防署

## 166　覚知別火災発生件数

（単位：件）

| 年　次 | 総　　数 | 火災報知専用電話 | 一般加入電話 | 駆付通報 | 事後聞知 | そ　の　他 |
|---|---|---|---|---|---|---|
| 令和元年 | 17 | 11 | 1 | － | 5 | － |
| 2 | 21 | 15 | 1 | － | 5 | － |
| 3 | 13 | 9 | 2 | － | 2 | － |
| 4 | 20 | 17 | － | － | 3 | － |
| 5 | 18 | 15 | 1 | － | 2 | － |

資料：亀岡消防署

## 167　危険物施設の状況

（各年3月31日現在）

| 年　次 | 総　数 | 貯　　蔵　　所 | | | | | | 取扱所 | | 製造所 |
|---|---|---|---|---|---|---|---|---|---|---|
| | | 屋　外 | 屋　内 | 屋　外タンク | 屋　内タンク | 地　下タンク | その他 | 一　般 | 給　油 | |
| 令和２年 | 173 | 4 | 38 | 9 | 1 | 39 | 21 | 25 | 34 | 2 |
| 3 | 170 | 4 | 38 | 9 | 1 | 39 | 19 | 24 | 34 | 2 |
| 4 | 172 | 4 | 41 | 9 | 1 | 39 | 19 | 24 | 33 | 2 |
| 5 | 169 | 4 | 41 | 9 | 1 | 38 | 17 | 24 | 33 | 2 |
| 6 | 170 | 4 | 42 | 8 | 1 | 38 | 17 | 24 | 33 | 3 |

資料：亀岡消防署

## 168　建築物消防同意状況

（各年3月31日現在）　（単位：件）

| 年　次 | 総　数 | 新　築 | 増　築 | 改　築 | その他 |
|---|---|---|---|---|---|
| 令和２年 | 61 | 55 | 6 | － | － |
| 3 | 74 | 57 | 17 | － | － |
| 4 | 106 | 85 | 17 | 2 | 2 |
| 5 | 60 | 50 | 9 | － | － |
| 6 | 77 | 64 | 10 | － | 3 |

資料：亀岡消防署

## 169　救急活動の状況

| 年　次 | 総数 | 火災 | 自然災害 | 水難 | 交通 | 労働災害 | 運動競技 | 一般負傷 | 加害 | 自損行為 | 急病 | 転院 | その他 |
|---|---|---|---|---|---|---|---|---|---|---|---|---|---|
| | | | | | 出 | 動 | 件 | 数 | | | | | |
| 令和元年 | 4,177 | 3 | － | 2 | 315 | 50 | 34 | 657 | 15 | 26 | 2,744 | 306 | 25 |
| 2 | 3,891 | 7 | － | － | 259 | 46 | 27 | 672 | 3 | 40 | 2,498 | 295 | 44 |
| 3 | 3,968 | 2 | 1 | 2 | 268 | 48 | 29 | 650 | 13 | 27 | 2,562 | 322 | 44 |
| 4 | 4,698 | 8 | － | 2 | 303 | 40 | 33 | 783 | 10 | 37 | 3,135 | 305 | 42 |
| 5 | 5,015 | 3 | － | 2 | 322 | 61 | 47 | 842 | 6 | 28 | 3,343 | 317 | 44 |
| | | | | | 搬 | 送 | 人 | 員 | | | | | |
| 令和元年 | 3,997 | 2 | － | 1 | 321 | 50 | 33 | 638 | 15 | 16 | 2,616 | 305 | － |
| 2 | 3,679 | 7 | － | － | 274 | 44 | 27 | 641 | 3 | 24 | 2,363 | 295 | 1 |
| 3 | 3,805 | 2 | 1 | 2 | 298 | 48 | 29 | 632 | 12 | 18 | 2,439 | 323 | 1 |
| 4 | 4,429 | 4 | － | 2 | 325 | 38 | 34 | 744 | 8 | 28 | 2,946 | 298 | 2 |
| 5 | 4,772 | 2 | － | － | 361 | 63 | 45 | 794 | 6 | 21 | 3,165 | 315 | － |

資料：亀岡消防署

## 170　救助活動の状況

| 年　次 | 総数 | 火災事故 | 交通事故 | 水難事故 | 自然災害 | 風水害等 | 機械事故 | 建物等事故 | ガス及び酸欠事故 | 爆発事故 | その他の事故 |
|---|---|---|---|---|---|---|---|---|---|---|---|
| | | | | | 出 | 動 | 件 | 数 | | | |
| 令和元年 | 59 | － | 19 | 3 | － | | － | 19 | － | － | 18 |
| 2 | 63 | － | 17 | 1 | － | | － | 15 | － | － | 30 |
| 3 | 66 | － | 15 | 1 | － | | 1 | 13 | 1 | － | 35 |
| 4 | 70 | － | 18 | 1 | － | | 2 | 11 | 2 | － | 36 |
| 5 | 64 | － | 19 | 2 | － | | 1 | 14 | － | － | 28 |
| | | | | | 救 | 助 | 人 | 員 | | | |
| 令和元年 | 23 | － | 9 | 1 | － | | － | 5 | － | － | 8 |
| 2 | 32 | － | 11 | 1 | － | | － | 12 | － | － | 8 |
| 3 | 26 | － | 9 | 1 | － | | 1 | 7 | － | － | 8 |
| 4 | 30 | － | 14 | － | － | | 1 | 4 | － | － | 11 |
| 5 | 29 | － | 11 | 1 | － | | 1 | 9 | － | － | 7 |

資料：亀岡消防署

# 第　１８　章

# 行政・選挙

# 第 18 章　行 政 ・ 選 挙

## 171　市議会本会議開催及び議案審議件数

（単位：回、日、件）

| 年　次 | 招集回数 | | 本会議日数 | 審議件数 | 市長提出議案件数 | | | | 議員提出議案件数 | | |
|---|---|---|---|---|---|---|---|---|---|---|---|
| | 定例会 | 臨時会 | | | 条　例 | 予　算 | 決　算 | その他 | 条　例 | 決議意見書 | その他 |
| 令和元年 | 2 | － | 22 | 193 | 52 | 67 | 41 | 27 | 3 | 3 | － |
| 2 | 1 | 1 | 26 | 223 | 27 | 73 | 40 | 73 | 3 | 7 | － |
| 3 | 1 | － | 25 | 167 | 26 | 69 | 40 | 21 | 3 | 7 | 1 |
| 4 | 1 | － | 26 | 172 | 29 | 68 | 40 | 26 | 5 | 3 | 1 |
| 5 | 1 | － | 26 | 177 | 24 | 64 | 40 | 40 | 1 | 8 | － |

資料：市議会事務局

注：平成30年6月から通年議会を導入し、定例会は議員改選の年以外は年1回としている。定例的に会議を開く期間は従来通り年4回。

## 172　常任委員会開催状況

（単位：回）

| 年　次 | 総務文教常任委員会 | 環境厚生常任委員会 | 産業建設常任委員会 |
|---|---|---|---|
| 令和元年 | 19 | 20 | 16 |
| 2 | 23 | 22 | 19 |
| 3 | 22 | 17 | 19 |
| 4 | 18 | 18 | 16 |
| 5 | 16 | 15 | 15 |

資料：市議会事務局

## 173　議案・請願と陳情等処理状況

| 年　次 | 議　　案 | 原案可決 | 修正可決 | 否　　決 | 継続審査 | そ の 他 |
|---|---|---|---|---|---|---|
| 令和元年 | 193 | 151 | － | 1 | － | 41 |
| 2 | 223 | 183 | － | － | － | 40 |
| 3 | 167 | 126 | － | 1 | － | 40 |
| 4 | 172 | 131 | － | 1 | － | 40 |
| 5 | 180 | 136 | － | 4 | － | 40 |

（173　議案・請願と陳情等処理状況　つづき）

| 年　次 | 請願受理 | 採　　択 | 一部採択 | 不 採 択 | 継続審査 | 審議未了 | 取り下げ | 陳情等受　理 |
|---|---|---|---|---|---|---|---|---|
| 令和元年 | － | － | － | － | － | － | － | 18 |
| 2 | 1 | 1 | － | － | － | － | － | 11 |
| 3 | 1 | 1 | － | － | － | － | － | 8 |
| 4 | 1 | － | － | 1 | － | － | － | 24 |
| 5 | 3 | 1 | － | 2 | － | － | － | 17 |

資料：市議会事務局
注：（　）内は前会期からの継続審査分

## 174　党派別議員数

（令和6年10月1日現在）　（単位：人）

| 議員定数条例 | 議員総数 | 日　本共産党 | 公明党 | 日本維新の　会 | ニュースタイルかめおか党 | 元　気かめおか | 無所属 |
|---|---|---|---|---|---|---|---|
| 24 | 24 | 3 | 3 | 1 | 1 | 1 | 15 |

資料：市議会事務局

## 175　年齢別議員数

（令和6年10月1日現在）　（単位：人）

| 総　数 | 30歳未満 | 30～39歳 | 40～49歳 | 50～59歳 | 60～69歳 | 70歳以上 | 平均年齢 |
|---|---|---|---|---|---|---|---|
| 24 | － | 3 | 2 | 4 | 10 | 5 | 58.6歳 |

資料：市議会事務局

## 176 市 職 員 数

（令和6年4月1日現在）

| 区　　分 | 定　　数 | 職　員　数 |
|---|---|---|
| 市長事務部局 | 565 | 522 |
| （市長公室） | | 31 |
| （政策企画部） | | 27 |
| （生涯学習部） | | 44 |
| （総務部） | | 30 |
| （環境先進都市推進部） | | 26 |
| （市民生活部） | | 71 |
| （健康福祉部） | | 66 |
| （こども未来部） | | 102 |
| （産業観光部） | | 37 |
| （まちづくり推進部） | | 74 |
| （会計管理室） | | 14 |
| 議会事務部局 | 8 | 7 |
| 教育委員会事務部局及び教育機関 | 65 | 53 |
| （教育委員会事務部局） | | 33 |
| （みらい教育リサーチセンター） | | 5 |
| （学校給食センター） | | 2 |
| （図書館） | | 6 |
| （幼稚園） | | 7 |
| （小・中・義務教育学校） | | － |
| 選挙管理委員会事務部局 | （併任13） | （併任13） |
| 監査委員事務部局 | 4 | 4 |
| 公平委員会事務部局 | （併任3） | （併任3） |
| 農業委員会事務部局 | 4 | 4 |
| 上下水道事業事務部局 | 65 | 47 |
| 病院事業事務部局 | 138 | 127 |
| 計 | 849 | 764 |

資料：市人事課

注：（　）は再掲である。

## 177　監査取扱状況

| 年　次 | 定期監査（課・局） | 行政監査（テーマ） | 財　政　援　助 団体監査(団体) | 工事監査（箇所） | 物品・貯蔵品 棚卸監査（箇所） |
|---|---|---|---|---|---|
| 令和元年 | 26 | － | 4 | 1 | 2 |
| 2 | 25 | － | 4 | － | 2 |
| 3 | 28 | － | 3 | － | 2 |
| 4 | 25 | － | 2 | － | 2 |
| 5 | 28 | － | 4 | － | 2 |

| 年　次 | 例月出納検査 | | 決　算　審　査 | | 住民監査請求（受理件数）(件) |
|---|---|---|---|---|---|
| | 一般会計 特別会計(回) | 企業会計(回) | 一般会計 特別会計(会計数) | 企業会計(会計数) | |
| 令和元年 | 12 | 12 | 38 | 3 | － |
| 2 | 12 | 12 | 37 | 3 | － |
| 3 | 12 | 12 | 37 | 3 | － |
| 4 | 12 | 12 | 37 | 3 | － |
| 5 | 12 | 12 | 37 | 3 | － |

資料：市監査委員事務局

注：令和2年度から定期監査と併せて行政監査を実施しているが、特定のテーマは設けていない。

## 178　選挙人名簿登録者数と投票所数

（各年9月定時登録日現在）

| 年　次 | 有　権　者　数 | | | 投票所数 |
|---|---|---|---|---|
| | 総　数 | 男 | 女 | |
| 平成25年 | 74,230 | 35,794 | 38,436 | 43 |
| 26 | 74,011 | 35,649 | 38,362 | 43 |
| 27 | 73,678 | 35,457 | 38,221 | 42 |
| 28 | 75,310 | 36,281 | 39,029 | 42 |
| 29 | 75,000 | 36,148 | 38,852 | 42 |
| 30 | 74,525 | 35,930 | 38,595 | 42 |
| 令和元年 | 74,144 | 35,719 | 38,425 | 42 |
| 2 | 73,638 | 35,455 | 38,183 | 41 |
| 3 | 73,540 | 35,399 | 38,141 | 41 |
| 4 | 73,278 | 35,263 | 38,015 | 42 |
| 5 | 72,982 | 35,130 | 37,852 | 42 |
| 6 | 72,530 | 34,868 | 37,662 | 42 |

資料：市選挙管理委員会

## 179　投票区別選挙人名簿登録者数

（令和6年9月定時登録日現在）

| 投票区 | 投票所 | 登録者数 | | | 投票区 | 投票所 | 登録者数 | | |
|---|---|---|---|---|---|---|---|---|---|
| | | 計 | 男 | 女 | | | 計 | 男 | 女 |
| 1 | 亀岡小学校 | 5,540 | 2,652 | 2,888 | 24 | 池尻区公民館 | 211 | 101 | 110 |
| 2 | 亀岡市役所 | 5,859 | 2,786 | 3,073 | 25 | 馬路老人センター | 266 | 135 | 131 |
| 3 | 東別院町ふれあいセンター | 593 | 287 | 306 | 26 | 旭コミュニティセンター | 341 | 160 | 181 |
| 5 | 亀岡市西別院生涯学習センター | 452 | 226 | 226 | 27 | 山階公民館 | 238 | 111 | 127 |
| 6 | 西別院老人センター | 212 | 97 | 115 | 28 | 国分公民館 | 343 | 159 | 184 |
| 7 | 曽我部公民館 | 2,292 | 1,169 | 1,123 | 29 | 千歳町自治会事務所 | 285 | 132 | 153 |
| 8 | 寺区公民館 | 831 | 401 | 430 | 30 | 出雲会議所 | 303 | 149 | 154 |
| 9 | 吉川公民館 | 620 | 280 | 340 | 31 | 亀岡市河原林生涯学習センター | 616 | 280 | 336 |
| 10 | 亀岡市薗田野生涯学習センター | 2,008 | 956 | 1,052 | 32 | 勝林島会議所 | 226 | 105 | 121 |
| 12 | ほんめ町ふれあいセンター | 681 | 330 | 351 | 33 | 保津児童館 | 1,305 | 631 | 674 |
| 13 | 西加舎公民館 | 478 | 239 | 239 | 35 | 赤熊公民館 | 277 | 128 | 149 |
| 14 | 畑野町公民館 | 1,367 | 692 | 675 | 36 | 大内営農センター | 158 | 74 | 84 |
| 15 | 土ケ畑公民館 | 210 | 109 | 101 | 37 | 安詳小学校 | 7,224 | 3,449 | 3,775 |
| 16 | 宮川公民館 | 322 | 165 | 157 | 38 | 東つつじケ丘ふれあいセンター | 6,033 | 2,862 | 3,171 |
| 17 | 神前ふれあいサロン | 360 | 175 | 185 | 39 | 西つつじケ丘ふれあいセンター | 2,856 | 1,361 | 1,495 |
| 18 | 猪倉公民館 | 441 | 217 | 224 | 40 | 亀岡市文化資料館 | 4,872 | 2,302 | 2,570 |
| 19 | 大井小学校 | 5,594 | 2,717 | 2,877 | 41 | 詳徳小学校 | 4,343 | 2,091 | 2,252 |
| 20 | 小金岐区会議所 | 1,473 | 721 | 752 | 42 | 亀岡市南つつじケ丘コミュニティセンター | 5,212 | 2,496 | 2,716 |
| 21 | 千代川町自治会館 | 4,643 | 2,235 | 2,408 | 43 | 見立自治会館 | 317 | 169 | 148 |
| 22 | 北ノ庄会議所 | 287 | 148 | 139 | 44 | 西山区集会所 | 219 | 107 | 112 |
| 23 | 馬路生涯学習センター | 792 | 379 | 413 | 45 | 小林区会議所 | 1,830 | 885 | 945 |
| | | | | | | 計 | 72,530 | 34,868 | 37,662 |

資料：市選挙管理委員会

注：投票所は令和6年10月27日執行の衆議院議員総選挙における各投票区の投票所である。
第4投票区、第11投票区及び第34投票区は現在欠番である。

## 180　主要選挙投票状況

（単位：人、％）

| 区　　分 | 執行年月日 | 定　　数 | 立候補者数 | 当日の有権者数 | 投票総数 | 投票率 |
|---|---|---|---|---|---|---|
| 衆議院議員第29回 | 昭35.11.20 | 5 | 10 | 25,926 | 17,892 | 69.01 |
| 〃　第30回 | 昭38.11.21 | 5 | 6 | 26,679 | 16,408 | 61.50 |
| 〃　第31回 | 昭42. 1.29 | 5 | 7 | 28,140 | 17,505 | 62.21 |
| 〃　第32回 | 昭44.12.27 | 5 | 6 | 31,378 | 21,536 | 68.63 |
| 〃　第33回 | 昭47.12.10 | 5 | 6 | 35,118 | 25,062 | 71.37 |
| 〃　第34回 | 昭51.12. 5 | 5 | 7 | 41,584 | 29,569 | 71.11 |
| 〃　第35回 | 昭54.10. 7 | 5 | 7 | 45,186 | 29,704 | 65.74 |
| 〃　第36回 | 昭55. 6.22 | 5 | 7 | 46,154 | 33,645 | 72.90 |
| 〃　第37回 | 昭58.12.18 | 5 | 7 | 49,375 | 32,846 | 66.52 |
| 〃　第38回 | 昭61. 7. 6 | 5 | 7 | 52,315 | 35,799 | 68.43 |
| 〃　第39回 | 平 2. 2.18 | 5 | 7 | 58,208 | 42,152 | 72.42 |
| 〃　第40回 | 平 5. 7.18 | 5 | 8 | 63,829 | 41,835 | 65.54 |
| 〃　第41回 | 平 8.10.20 | 小選挙区　1 | 3 | 68,821 | 38,845 | 56.44 |
| | | 比例代表 33 | 128 | | 38,823 | 56.41 |
| 〃　第42回 | 平12. 6.25 | 小選挙区　1 | 4 | 72,408 | 44,210 | 61.06 |
| | | 比例代表 30 | 130 | 72,419 | 44,177 | 61.00 |
| 〃　第43回 | 平15.11. 9 | 小選挙区　1 | 3 | 73,929 | 45,265 | 61.23 |
| | | 比例代表 29 | 110 | 73,951 | 45,264 | 61.21 |
| 〃　第44回 | 平17. 9.11 | 小選挙区　1 | 4 | 74,718 | 52,290 | 69.98 |
| | | 比例代表 29 | 116 | 74,746 | 52,277 | 69.94 |
| 〃　第45回 | 平21. 8.30 | 小選挙区　1 | 5 | 75,013 | 54,036 | 72.04 |
| | | 比例代表 29 | 131 | 75,013 | 54,005 | 71.99 |
| 〃　第46回 | 平24.12.16 | 小選挙区　1 | 8 | 74,387 | 42,939 | 57.72 |
| | | 比例代表 29 | 165 | | 42,930 | 57.71 |
| 〃　第47回 | 平26.12.14 | 小選挙区　1 | 4 | 73,951 | 37,243 | 50.36 |
| | | 比例代表 29 | 132 | | 37,229 | 50.34 |
| 〃　第48回 | 平29.10.22 | 小選挙区　1 | 4 | 74,910 | 38,645 | 51.59 |
| | | 比例代表 28 | 127 | | 38,643 | 51.59 |
| 〃　第49回 | 令 3.10.31 | 小選挙区　1 | 3 | 73,450 | 41,950 | 57.11 |
| | | 比例代表 28 | 127 | | 41,937 | 57.10 |
| 〃　第50回 | 令 6.10.27 | 小選挙区　1 | 3 | 72,481 | 38,590 | 53.24 |
| | | 比例代表 28 | 119 | | 38,586 | 53.24 |
| 参議院議員第４回 | 昭31. 7. 8 | 地方区　2 | 6 | 22,377 | 12,131 | 54.21 |
| | | 全国区　52 | 150 | | | |
| 〃　第５回 | 昭34. 6. 2 | 地方区　2 | 6 | 23,547 | 11,359 | 48.18 |
| | | 全国区　52 | 122 | | | |
| 〃　第６回 | 昭37. 7. 1 | 地方区　2 | 6 | 26,249 | 15,324 | 58.38 |
| | | 全国区　51 | 107 | | | |
| 〃　第７回 | 昭40. 7. 4 | 地方区　2 | 4 | 27,084 | 16,740 | 61.81 |
| | | 全国区　52 | 99 | | 16,736 | 61.79 |
| 〃　第８回 | 昭43. 7. 7 | 地方区　2 | 5 | 29,732 | 20,151 | 67.78 |
| | | 全国区　51 | 93 | | 20,144 | 67.75 |
| 〃　第９回 | 昭46. 6.27 | 地方区　2 | 4 | 33,063 | 18,380 | 55.59 |
| | | 全国区　50 | 106 | | | |
| 〃　第10回 | 昭49. 7. 7 | 地方区　2 | 5 | 37,604 | 24,996 | 66.47 |
| | | 全国区　54 | 112 | | 24,995 | 66.47 |

（180　主要選挙投票状況　つづき）

（単位：人、％）

| 区　　分 | 執行年月日 | 定　　数 | 立候補者数 | 当日の有権者数 | 投票総数 | 投票率 |
|---|---|---|---|---|---|---|
| 参議院議員第11回 | 昭52. 7.10 | 地方区 2 | 7 | 42,303 | 27,535 | 65.09 |
| | | 全国区 50 | 102 | | 27,531 | 65.08 |
| 〃　第12回 | 昭55. 6.22 | 地方区 2 | 3 | 46,154 | 33,650 | 72.91 |
| | | 全国区 50 | 93 | | 33,633 | 72.87 |
| 〃　第13回 | 昭58. 6.26 | 選挙区 2 | 3 | 48,972 | 25,829 | 52.74 |
| | | 比例代表 50 | 191 | | 25,826 | 52.74 |
| 〃　第14回 | 昭61. 7. 6 | 選挙区 2 | 4 | 52,315 | 35,776 | 68.39 |
| | | 比例代表 50 | 243 | | 35,772 | 68.38 |
| 〃　第15回 | 平元. 7.23 | 選挙区 2 | 5 | 57,294 | 37,203 | 64.93 |
| | | 比例代表 50 | 385 | | | |
| 〃　第16回 | 平 4. 7.26 | 選挙区 2 | 4 | 62,053 | 30,824 | 49.67 |
| | | 比例代表 50 | 329 | | 30,803 | 49.64 |
| 〃　第17回 | 平 7. 7.23 | 選挙区 2 | 5 | 67,226 | 26,975 | 40.13 |
| | | 比例代表 50 | 181 | | 26,966 | 40.11 |
| 〃　第18回 | 平10. 7.12 | 選挙区 2 | 4 | 70,986 | 39,558 | 55.73 |
| | | 比例代表 50 | 158 | | 39,544 | 55.71 |
| 〃　第19回 | 平13. 7.29 | 選挙区 2 | 5 | 73,101 | 39,695 | 54.30 |
| | | 比例代表 48 | 204 | 73,114 | 39,692 | 54.29 |
| 〃　第20回 | 平16. 7.11 | 選挙区 2 | 3 | 74,320 | 40,145 | 54.02 |
| | | 比例代表 48 | 128 | 74,349 | 40,147 | 54.00 |
| 〃　第21回 | 平19. 7.29 | 選挙区 2 | 4 | 75,190 | 41,644 | 55.39 |
| | | 比例代表 48 | 159 | | 41,635 | 55.37 |
| 〃　第22回 | 平22. 7.11 | 選挙区 2 | 6 | 74,876 | 39,569 | 52.85 |
| | | 比例代表 48 | 186 | | 39,570 | 52.85 |
| 〃　第23回 | 平25. 7.21 | 選挙区 2 | 7 | 74,509 | 37,715 | 50.62 |
| | | 比例代表 48 | 162 | | 37,710 | 50.61 |
| 〃　第24回 | 平28. 7.10 | 選挙区 2 | 4 | 75,406 | 38,226 | 50.69 |
| | | 比例代表 48 | 164 | | 38,220 | 50.69 |
| 〃　第25回 | 令元. 7.21 | 選挙区 2 | 5 | 74,402 | 34,576 | 46.47 |
| | | 比例代表 50 | 155 | | 34,574 | 46.47 |
| 〃　第26回 | 令 4. 7.10 | 選挙区 2 | 9 | 73,261 | 36,750 | 50.16 |
| | | 比例代表 50 | 178 | | 36,746 | 50.16 |
| 衆議院京都府第２区選出議員補欠選挙 | 昭54. 1.14 | 2 | 6 | 44,432 | 35,087 | 78.97 |
| 〃 | 昭58. 8. 7 | 2 | 7 | 49,092 | 23,511 | 47.89 |
| 参議院京都府選出議員補欠選挙 | 昭31. 1.15 | 1 | 4 | 22,622 | 8,648 | 38.23 |
| 〃 | 昭38.12.10 | 1 | 4 | 26,801 | 8,177 | 30.51 |
| 〃 | 昭41. 4.27 | 1 | 5 | 27,800 | 11,335 | 40.77 |
| 〃 | 昭49. 4.21 | 1 | 4 | 37,410 | 18,305 | 48.93 |
| 〃 | 昭53. 4.23 | 1 | 3 | 43,445 | 20,852 | 48.00 |

（180　主要選挙投票状況　つづき）

（単位：人、％）

| 区　　分 | 執行年月日 | 定　　数 | 立候補者数 | 当日の有権者数 | 投票総数 | 投票率 |
|---|---|---|---|---|---|---|
| 府知事 | 昭33. 4.11 | 1 | 3 | 22,869 | 13,692 | 59.87 |
| 〃 | 昭37. 4.11 | 1 | 3 | 25,955 | 16,660 | 64.19 |
| 〃 | 昭41. 4.12 | 1 | 2 | 27,452 | 18,657 | 67.96 |
| 〃 | 昭45. 4.12 | 1 | 6 | 31,276 | 26,089 | 83.42 |
| 〃 | 昭49. 4. 7 | 1 | 6 | 37,059 | 26,330 | 71.05 |
| 〃 | 昭53. 4. 9 | 1 | 4 | 42,924 | 32,781 | 76.37 |
| 〃 | 昭57. 4.11 | 1 | 2 | 47,330 | 33,557 | 70.90 |
| 〃 | 昭61. 4. 6 | 1 | 2 | 51,481 | 29,327 | 56.97 |
| 〃 | 平 2. 4. 8 | 1 | 5 | 57,709 | 27,932 | 48.40 |
| 〃 | 平 6. 4.10 | 1 | 2 | 64,001 | 28,843 | 45.07 |
| 〃 | 平10. 4.12 | 1 | 2 | 69,686 | 31,286 | 44.90 |
| 〃 | 平14. 4.17 | 1 | 4 | 72,266 | 37,832 | 52.35 |
| 〃 | 平18. 4. 9 | 1 | 2 | 73,972 | 29,099 | 39.34 |
| 〃 | 平22. 4.11 | 1 | 2 | 74,420 | 36,026 | 48.41 |
| 〃 | 平26. 4. 6 | 1 | 2 | 73,311 | 24,398 | 33.28 |
| 〃 | 平30. 4. 8 | 1 | 2 | 73,810 | 26,283 | 35.61 |
| 〃 | 令 4. 4.10 | 1 | 2 | 72,411 | 27,678 | 38.22 |
| 府議会議員 | 昭30. 4.23 | 1 | 2 | 22,270 | 17,384 | 78.06 |
| 〃 | 昭34. 4.23 | 1 | 2 | 23,210 | 15,001 | 64.63 |
| 〃 | 昭38. 4.17 | 1 | 4 | 26,444 | 20,265 | 76.63 |
| 〃 | 昭42. 4.15 | 1 | 2 | 27,792 | 19,182 | 69.02 |
| 〃 | 昭46. 4.11 | 1 | 2 | 32,387 | 17,946 | 55.41 |
| 〃 | 昭50. 4.13 | 1 | 2 | 38,540 | 23,639 | 61.34 |
| 〃 | 昭54. 4. 8 | 1 | 2 | 44,094 | 22,986 | 52.13 |
| 〃 | 昭58. 4.10 | 1 | 3 | 48,286 | 30,939 | 64.07 |
| 〃 | 昭62. 4.12 | 1 | 4 | 52,780 | 34,181 | 64.76 |
| 〃 | 平 3. 4. 7 | 2 | 3 | 59,261 | 34,771 | 58.67 |
| 〃 | 平 7. 4. 9 | 2 | 4 | 65,676 | 35,700 | 54.36 |
| 〃 | 平11. 4.11 | 2 | 3 | 70,584 | 34,371 | 48.70 |
| 〃 | 平15. 4.13 | 2 | 3 | 72,649 | 31,588 | 43.48 |
| 〃 | 平19. 4. 8 | 2 | 6 | 74,083 | 36,258 | 48.94 |
| 〃（補欠） | 平22. 4.11 | 1 | 3 | 74,395 | 35,712 | 48.00 |
| 〃 | 平23. 4.10 | 2 | 4 | 73,846 | 34,058 | 46.12 |
| 〃 | 平27. 4.12 | 2 | 3 | 72,872 | 29,374 | 40.31 |
| 〃 | 平31. 4. 7 | 2 | 5 | 73,335 | 32,031 | 43.68 |
| 〃 | 令 5. 4. 9 | 2 | 5 | 72,144 | 31,273 | 43.35 |

（180　主要選挙投票状況　つづき）

（単位：人、%）

| 区　　分 | 執行年月日 | 定　　数 | 立候補者数 | 当日の有権者数 | 投票総数 | 投票率 |
|---|---|---|---|---|---|---|
| 市　長 | 昭30. 1.30 | 1 | 2 | 22,267 | 18,175 | 81.6 |
| 〃 | 昭34. 1.22 | 1 | 2 | 23,454 | 16,796 | 71.6 |
| 〃 | 昭38. 1.18 | 1 | 1 | 無　投　票 | | |
| 〃 | 昭42. 1.17 | 1 | 3 | 27,787 | 21,522 | 77.45 |
| 〃 | 昭46. 1.19 | 1 | 5 | 32,236 | 25,743 | 79.86 |
| 〃 | 昭50. 1.17 | 1 | 3 | 38,254 | 26,863 | 70.22 |
| 〃 | 昭54. 1.14 | 1 | 2 | 43,924 | 35,078 | 79.86 |
| 〃 | 昭58. 1.15 | 1 | 2 | 48,229 | 35,700 | 74.02 |
| 〃 | 昭62. 1.15 | 1 | 3 | 52,606 | 37,787 | 71.83 |
| 〃 | 平 3. 1.13 | 1 | 3 | 59,210 | 39,396 | 66.54 |
| 〃 | 平 7. 1.15 | 1 | 3 | 65,636 | 45,021 | 68.59 |
| 〃 | 平11. 1.15 | 1 | 3 | 70,800 | 47,456 | 67.03 |
| 〃 | 平15. 1.19 | 1 | 2 | 72,998 | 45,343 | 62.12 |
| 〃 | 平15.11. 9 | 1 | 2 | 73,337 | 45,125 | 61.53 |
| 〃 | 平19.10.28 | 1 | 2 | 74,469 | 29,228 | 39.25 |
| 〃 | 平23.10.23 | 1 | 2 | 74,036 | 26,574 | 35.89 |
| 〃 | 平27.11. 1 | 1 | 2 | 72,966 | 32,436 | 44.45 |
| 〃 | 令元.10.20 | 1 | 2 | 73,425 | 26,519 | 36.12 |
| 〃 | 令 5.10.22 | 1 | 3 | 72,332 | 26,211 | 36.24 |
| 市議会議員 | 昭30. 2. 5 | 38 | 87 | 22,249 | 19,670 | 94.10 |
| 〃 | 昭34. 2. 3 | 30 | 40 | 23,486 | 21,295 | 90.67 |
| 〃 | 昭38. 2. 1 | 30 | 37 | 26,567 | 23,328 | 87.81 |
| 〃 | 昭42. 1.24 | 30 | 40 | 27,758 | 24,823 | 89.43 |
| 〃 | 昭46. 2. 2 | 30 | 40 | 32,188 | 28,090 | 87.27 |
| 〃 | 昭50. 1.29 | 30 | 39 | 38,220 | 31,939 | 83.57 |
| 〃 | 昭54. 1.28 | 30 | 33 | 44,056 | 35,158 | 79.80 |
| 〃 | 昭58. 1.30 | 30 | 33 | 48,293 | 38,829 | 80.40 |
| 〃 | 昭62. 2. 1 | 30 | 32 | 52,723 | 39,152 | 74.26 |
| 〃 | 平 3. 1.27 | 30 | 33 | 59,267 | 40,658 | 68.60 |
| 〃 | 平 7. 1.15 | 30 | 34 | 65,636 | 45,007 | 68.57 |
| 〃 | 平11. 1.15 | 30 | 35 | 70,800 | 47,444 | 67.01 |
| 〃 | 平15. 1.19 | 28 | 36 | 72,998 | 45,340 | 62.11 |
| 〃 | 平19. 1.21 | 26 | 32 | 74,413 | 43,175 | 58.02 |
| 〃 | 平23. 1.23 | 26 | 29 | 74,194 | 38,519 | 51.92 |
| 〃 | 平27. 1.25 | 24 | 27 | 73,398 | 35,207 | 47.97 |
| 〃 | 平31. 1.27 | 24 | 28 | 73,791 | 34,882 | 47.27 |
| 〃 | 令 5. 1.22 | 24 | 32 | 72,523 | 35,623 | 49.12 |

資料：市選挙管理委員会

注：昭和30年2月5日執行の市議会議員選挙は、16選挙区の合計であり、2選挙区は無投票のため投票総数・投票率は含まれていない。

# 第　１９　章

# 財　　政

# 第 19 章　財　　政

## 181　一般会計歳入歳出予算

（各年度当初予算）　　（単位：千円）

| 歳入 科目 | 令和５年度 | 令和６年度 | 歳出 科目 | 令和５年度 | 令和６年度 |
|---|---|---|---|---|---|
| 総額 | 39,144,000 | 42,696,000 | 総額 | 39,144,000 | 42,696,000 |
| 市税 | 10,177,349 | 10,386,480 | 議会費 | 291,636 | 320,679 |
| 地方譲与税 | 247,000 | 266,000 | 総務費 | 8,091,844 | 9,061,745 |
| 利子割交付金 | 4,000 | 3,000 | 民生費 | 14,790,040 | 15,701,962 |
| 配当割交付金 | 105,000 | 93,000 | 衛生費 | 3,370,783 | 3,386,362 |
| 株式等譲渡所得割交付金 | 69,000 | 95,000 | 労働費 | 1,618 | 1,618 |
| 法人事業税交付金 | 131,000 | 153,000 | 農林水産業費 | 1,130,695 | 1,123,278 |
| 地方消費税交付金 | 2,027,000 | 1,950,000 | 商工費 | 518,380 | 436,503 |
| ゴルフ場利用税交付金 | 82,000 | 81,000 | 土木費 | 2,555,440 | 3,409,827 |
| 環境性能割交付金 | 33,000 | 47,000 | 消防費 | 1,285,918 | 1,380,090 |
| 地方特例交付金 | 96,000 | 94,000 | 教育費 | 3,111,305 | 4,017,380 |
| 地方交付税 | 7,700,000 | 8,000,000 | 災害復旧費 | 1,000 | 1,000 |
| 交通安全対策特別交付金 | 10,000 | 10,000 | 公債費 | 3,965,341 | 3,825,556 |
| 分担金及び負担金 | 151,123 | 148,549 | 予備費 | 30,000 | 30,000 |
| 使用料及び手数料 | 690,428 | 689,085 | | | |
| 国庫支出金 | 5,180,312 | 6,103,628 | | | |
| 府支出金 | 3,154,170 | 3,233,156 | | | |
| 財産収入 | 61,525 | 81,215 | | | |
| 寄附金 | 3,000,100 | 3,500,100 | | | |
| 繰入金 | 3,751,999 | 4,388,327 | | | |
| 繰越金 | 1,000 | 1,000 | | | |
| 諸収入 | 279,194 | 294,160 | | | |
| 市債 | 2,192,800 | 3,078,300 | | | |

資料：市財政課

## 182　財源別歳入

（各年度当初予算）

| 年度別 / 財源別 | 令和５年度 予算額 | 令和５年度 構成比 | 令和６年度 予算額 | 令和６年度 構成比 |
|---|---|---|---|---|
| 総額 | 39,144,000 千円 | 100.0 % | 42,696,000 千円 | 100.0 % |
| 依存財源 | 21,031,282 | 53.6 | 23,207,084 | 54.3 |
| 交付税等 | 10,504,000 | 26.7 | 10,792,000 | 25.2 |
| 国・府支出金 | 8,334,482 | 21.3 | 9,336,784 | 21.9 |
| 市債 | 2,192,800 | 5.6 | 3,078,300 | 7.2 |
| 自主財源 | 18,112,718 | 46.4 | 19,488,916 | 45.7 |

資料：市財政課

## 183 経費別歳出

| 経費別＼年度別 | 令和５年度 | | 令和６年度 | |
|---|---|---|---|---|
| | 予算額 | 構成比 | 予算額 | 構成比 |
| 総額 | 39,144,000 千円 | 100.0 % | 42,696,000 千円 | 100.0 % |
| 人件費 | 6,269,120 | 16.0 | 6,730,559 | 15.7 |
| 扶助費 | 8,268,568 | 21.1 | 8,881,562 | 20.8 |
| 公債費 | 3,965,341 | 10.1 | 3,825,556 | 9.0 |
| 物件費 | 5,898,643 | 15.1 | 6,389,055 | 15.0 |
| 補助費等 | 6,341,762 | 16.2 | 6,352,951 | 14.8 |
| 投資的経費 | 2,394,920 | 6.1 | 4,127,020 | 9.7 |
| その他 | 6,005,646 | 15.4 | 6,389,297 | 15.0 |

資料：市財政課

## 184 財政指標

| 年度 | 財政力指数 | 経常収支比率 | 実質公債費比率 | 将来負担比率 |
|---|---|---|---|---|
| | | % | % | % |
| 令和元年度 | 0.596 | 95.6 | 13.8 | 100.3 |
| 2 | 0.600 | 94.4 | 13.3 | 89.9 |
| 3 | 0.589 | 89.4 | 12.9 | 75.0 |
| 4 | 0.583 | 94.0 | 12.9 | 70.2 |
| 5 | 0.576 | 92.4 | 13.2 | 65.3 |

資料：市財政課
注：財政力指数及び実質公債費比率は、3箇年平均の数値である。

## 185　特別会計予算

（各年度当初予算）　　（単位：千円）

| 会　　計 | 令和２年度 | 令和３年度 | 令和４年度 | 令和５年度 | 令和６年度 |
|---|---|---|---|---|---|
| 国民健康保険事業 | 9,480,000 | 9,210,000 | 9,370,000 | 9,870,000 | 9,820,000 |
| 休日診療事業 | 23,500 | 23,000 | 22,800 | 21,500 | 23,400 |
| 介護保険事業 | 7,031,000 | 7,089,000 | 7,284,000 | 7,653,000 | 7,373,000 |
| 後期高齢者医療事業 | 1,226,400 | 1,231,100 | 1,361,600 | 1,394,100 | 1,617,500 |
| 土地取得事業 | 5,800 | 4,300 | 1,200 | 900 | 600 |
| 曽我部山林事業 | 25 | 67 | 67 | 28 | 28 |
| 水道事業 | 3,413,700 | 3,233,500 | 3,212,400 | 3,245,900 | 3,311,500 |
| 下水道事業 | 4,900,700 | 5,124,400 | 5,214,100 | 5,413,600 | 5,552,900 |
| 病院事業 | 3,504,000 | 3,248,000 | 3,743,000 | 3,865,615 | 3,983,829 |
| 財産区（30財産区） | 98,542 | 92,802 | 94,441 | 101,101 | 88,681 |

資料：市財政課

## 186　財産区特別会計予算

（各年度当初予算）　　（単位：千円）

| 会　　計 | | 令和２年度 | 令和３年度 | 令和４年度 | 令和５年度 | 令和６年度 |
|---|---|---|---|---|---|---|
| 総　　額 | | 98,542 | 92,802 | 94,441 | 101,101 | 88,681 |
| 亀　岡 | 財産区 | 44,654 | 41,309 | 41,249 | 50,149 | 37,379 |
| 東別院 | 〃 | 2,841 | 2,840 | 2,839 | 3,377 | 3,380 |
| 西別院 | 〃 | 97 | 97 | 97 | 97 | 97 |
| 薙田野 | 〃 | 2,403 | 2,399 | 2,398 | 2,440 | 2,399 |
| 本　梅 | 〃 | 430 | 430 | 430 | 430 | 430 |
| 畑　野 | 〃 | 400 | 400 | 920 | 290 | 600 |
| 馬　路 | 〃 | 4,300 | 3,600 | 4,000 | 4,440 | 3,900 |
| 旭 | 〃 | 500 | 500 | 500 | 500 | 500 |
| 千　歳 | 〃 | 410 | 420 | 420 | 425 | 420 |
| 保　津 | 〃 | 1,300 | 1,300 | 1,300 | 1,300 | 1,300 |
| 篠 | 〃 | 16,170 | 16,167 | 16,661 | 16,440 | 16,100 |
| 中　野 | 〃 | 400 | 358 | 330 | 300 | 295 |
| 平　松 | 〃 | 66 | 66 | 66 | 66 | 65 |
| 井　手 | 〃 | 240 | 240 | 240 | 240 | 240 |
| 中野平松井手 | 〃 | 284 | 1,784 | 1,787 | 367 | 364 |
| 西加舎 | 〃 | 1,530 | 1,410 | 1,113 | 1,284 | 2,173 |
| 東加舎 | 〃 | 620 | 628 | 770 | 861 | 876 |
| 宮　川 | 〃 | 880 | 580 | 850 | 850 | 850 |
| 神　前 | 〃 | 5,655 | 6,051 | 7,345 | 6,090 | 6,230 |
| 北ノ庄 | 〃 | 160 | 154 | 154 | 153 | 138 |
| 川　関 | 〃 | 204 | 247 | 262 | 263 | 279 |
| 千　原 | 〃 | 92 | 107 | 120 | 133 | 143 |
| 美濃田 | 〃 | 380 | 360 | 360 | 460 | 460 |
| 杉 | 〃 | 1,152 | 1,151 | 886 | 889 | 888 |
| 山　階 | 〃 | 3,950 | 950 | 1,000 | 900 | 900 |
| 印　地 | 〃 | 419 | 419 | 419 | 420 | 450 |
| 河原尻 | 〃 | 4,600 | 4,600 | 4,000 | 4,000 | 3,900 |
| 元千歳国分 | 〃 | 2,000 | 2,000 | 2,000 | 2,000 | 2,000 |
| 国　分 | 〃 | 2,330 | 2,160 | 1,850 | 1,860 | 1,850 |
| 小口出雲 | 〃 | 75 | 75 | 75 | 77 | 75 |

資料：市財産管理課

## 187　公営企業会計予算

### (1) 水　道　事　業

（各年度当初予算）　　（単位：千円）

| 年　度 | 収益的収入 | 資本的収入 | 収益的支出 | 資本的支出 |
|---|---|---|---|---|
| 令和２年度 | 1,777,500 | 888,600 | 1,626,200 | 1,787,500 |
| 3 | 1,821,900 | 787,500 | 1,590,600 | 1,642,900 |
| 4 | 1,836,300 | 632,100 | 1,684,900 | 1,527,500 |
| 5 | 1,801,800 | 647,200 | 1,671,700 | 1,574,200 |
| 6 | 1,833,300 | 711,300 | 1,715,800 | 1,595,700 |

### (2) 下水道事業

（単位：千円）

| 年　度 | 収益的収入 | 資本的収入 | 収益的支出 | 資本的支出 |
|---|---|---|---|---|
| 令和２年度 | 3,195,700 | 802,500 | 3,041,400 | 1,859,300 |
| 3 | 3,236,100 | 1,085,700 | 3,008,900 | 2,115,500 |
| 4 | 3,231,000 | 1,137,400 | 2,986,400 | 2,227,700 |
| 5 | 3,168,000 | 1,338,600 | 3,070,900 | 2,342,700 |
| 6 | 3,144,900 | 1,510,600 | 3,016,900 | 2,536,000 |

### (3) 病　院　事　業

（単位：千円）

| 年　度 | 収益的収入 | 資本的収入 | 収益的支出 | 資本的支出 |
|---|---|---|---|---|
| 令和２年度 | 2,876,000 | 390,000 | 2,917,000 | 587,000 |
| 3 | 2,955,000 | 50,000 | 3,003,000 | 245,000 |
| 4 | 3,177,000 | 194,000 | 3,228,000 | 515,000 |
| 5 | 3,381,000 | 92,615 | 3,448,000 | 417,615 |
| 6 | 3,507,000 | 53,829 | 3,570,000 | 413,829 |

資料：市総務・経営課、亀岡市立病院

## 188　決算額の推移

（単位：千円）

| 年　度 | 歳　入 | | 歳　出 | |
|---|---|---|---|---|
| | 一般会計 | 特別会計 | 一般会計 | 特別会計 |
| 令和元年度 | 36,949,328 | 17,556,649 | 36,200,471 | 17,320,327 |
| 2 | 47,328,782 | 17,431,221 | 46,540,857 | 17,114,151 |
| 3 | 45,120,564 | 17,878,278 | 43,251,918 | 17,552,701 |
| 4 | 45,718,898 | 18,386,481 | 44,326,458 | 18,169,521 |
| 5 | 46,559,729 | 18,458,051 | 45,215,146 | 18,261,358 |

資料：市会計課
注：千円未満切捨て

## 189　一般会計決算額

（単位：千円）

| 科　目 | 令和４年度 | 令和５年度 | 科　目 | 令和４年度 | 令和５年度 |
|---|---|---|---|---|---|
| 歳入総額 | 45,718,898 | 46,559,729 | 歳出総額 | 44,326,458 | 45,215,146 |
| 市税 | 10,379,564 | 10,619,951 | 議会費 | 280,639 | 285,840 |
| 地方譲与税 | 253,790 | 257,115 | 総務費 | 10,455,702 | 10,788,780 |
| 利子割交付金 | 4,382 | 3,959 | 民生費 | 15,042,476 | 15,744,832 |
| 配当割交付金 | 85,509 | 97,082 | 衛生費 | 3,646,704 | 3,372,187 |
| 株式等譲渡所得割交付金 | 58,867 | 98,650 | 労働費 | 943 | 899 |
| 法人事業税交付金 | 138,928 | 174,492 | 農林水産業費 | 1,290,129 | 2,031,079 |
| 地方消費税交付金 | 1,950,701 | 1,935,706 | 商工費 | 939,300 | 822,057 |
| ゴルフ場利用税交付金 | 85,510 | 81,933 | 土木費 | 3,690,225 | 3,323,641 |
| 環境性能割交付金 | 44,154 | 48,443 | 消防費 | 1,174,315 | 1,171,650 |
| 地方特例交付金 | 106,587 | 109,267 | 教育費 | 3,667,877 | 3,673,901 |
| 地方交付税 | 7,991,091 | 8,024,955 | 災害復旧費 | 23,715 | 39,224 |
| 交通安全対策特別交付金 | 8,566 | 8,400 | 公債費 | 4,114,428 | 3,961,050 |
| 分担金及び負担金 | 242,596 | 158,218 | | | |
| 使用料及び手数料 | 679,029 | 653,098 | | | |
| 国庫支出金 | 8,294,950 | 7,454,478 | | | |
| 府支出金 | 3,350,943 | 4,087,856 | | | |
| 財産収入 | 117,802 | 65,471 | | | |
| 寄附金 | 3,494,451 | 4,247,616 | | | |
| 繰入金 | 3,540,425 | 4,142,759 | | | |
| 繰越金 | 1,868,646 | 1,392,439 | | | |
| 諸収入 | 405,600 | 384,318 | | | |
| 市債 | 2,616,803 | 2,513,517 | | | |

資料：市会計課

注：各科目の歳入・歳出額は千円未満切捨てのため総額と一致しない。

## 190　特別会計決算額

（単位：千円）

| 会　計 | 歳入 | | 歳出 | |
|---|---|---|---|---|
| | 令和４年度 | 令和５年度 | 令和４年度 | 令和５年度 |
| 総額 | 18,386,481 | 18,458,051 | 18,169,521 | 18,261,358 |
| 国民健康保険事業 | 9,712,006 | 9,394,638 | 9,676,439 | 9,375,186 |
| 休日診療事業 | 23,866 | 33,322 | 16,713 | 19,600 |
| 介護保険事業 | 7,278,123 | 7,564,837 | 7,136,240 | 7,436,701 |
| 後期高齢者医療事業 | 1,371,285 | 1,464,426 | 1,338,954 | 1,429,069 |
| 土地取得事業 | 1,133 | 800 | 1,133 | 800 |
| 曽我部山林事業 | 65 | 26 | 39 | 0 |

資料：市会計課

注：各特別会計の歳入・歳出額は千円未満切捨てのため総額と一致しない。

## 191　財産区特別会計決算額

（単位：千円）

| 会　　計 | | 歳　入 | | 歳　出 | |
|---|---|---|---|---|---|
| | | 令和４年度 | 令和５年度 | 令和４年度 | 令和５年度 |
| 総　額 | | 103,396 | 80,805 | 85,677 | 60,191 |
| 亀　岡 | 財産区 | 67,353 | 42,609 | 61,616 | 36,208 |
| 東別院 | 〃 | 3,796 | 3,388 | 3,198 | 2,392 |
| 西別院 | 〃 | 84 | 90 | 29 | 33 |
| 薙田野 | 〃 | 3,061 | 3,093 | 1,614 | 1,816 |
| 本　梅 | 〃 | 297 | 367 | 237 | 283 |
| 畑　野 | 〃 | 720 | 529 | 434 | 165 |
| 馬　路 | 〃 | 3,110 | 4,985 | 2,485 | 3,974 |
| 旭 | 〃 | 404 | 469 | 139 | 152 |
| 千　歳 | 〃 | 361 | 400 | 161 | 211 |
| 保　津 | 〃 | 1,522 | 1,583 | 599 | 586 |
| 篠 | 〃 | 2,408 | 3,051 | 1,601 | 2,277 |
| 中　野 | 〃 | 303 | 301 | 237 | 239 |
| 平　松 | 〃 | 60 | 65 | 50 | 50 |
| 井　手 | 〃 | 96 | 80 | 76 | 57 |
| 中野平松井手 | 〃 | 2,416 | 1,439 | 1,429 | 309 |
| 西加舎 | 〃 | 1,176 | 2,352 | 517 | 1,181 |
| 東加舎 | 〃 | 855 | 869 | 552 | 569 |
| 宮　川 | 〃 | 917 | 1,005 | 641 | 680 |
| 神　前 | 〃 | 6,239 | 4,326 | 5,148 | 3,070 |
| 北ノ庄 | 〃 | 150 | 162 | 107 | 112 |
| 川　関 | 〃 | 192 | 222 | 91 | 149 |
| 千　原 | 〃 | 129 | 139 | 12 | 11 |
| 美濃田 | 〃 | 1,067 | 790 | 191 | 197 |
| 杉 | 〃 | 896 | 786 | 609 | 617 |
| 山　階 | 〃 | 985 | 1,013 | 406 | 419 |
| 印　地 | 〃 | 412 | 441 | 306 | 311 |
| 河原尻 | 〃 | 1,599 | 3,376 | 1,458 | 2,168 |
| 元千歳国分 | 〃 | 1,199 | 1,207 | 1,055 | 1,198 |
| 国　分 | 〃 | 1,528 | 1,608 | 635 | 713 |
| 小口出雲 | 〃 | 48 | 43 | 30 | 31 |

資料：市財産管理課

注：各財産区の歳入・歳出額は千円未満切捨てのため総額と一致しない。

## 192　公営企業会計決算額

### (1) 水　道　事　業

（単位：千円）

| 年　度 | 収益的収入 | 資本的収入 | 収益的支出 | 資本的支出 |
|---|---|---|---|---|
| 令和元年度 | 1,747,696 | 368,235 | 1,577,901 | 996,536 |
| 2 | 1,796,897 | 398,330 | 1,573,246 | 1,214,861 |
| 3 | 1,810,143 | 711,603 | 1,489,720 | 1,584,803 |
| 4 | 1,830,623 | 572,973 | 1,594,779 | 1,355,944 |
| 5 | 1,799,493 | 668,131 | 1,531,230 | 1,449,678 |

### (2) 下水道事業

（単位：千円）

| 年　度 | 収益的収入 | 資本的収入 | 収益的支出 | 資本的支出 |
|---|---|---|---|---|
| 令和元年度 | 3,298,274 | 746,164 | 2,886,859 | 1,970,576 |
| 2 | 3,246,266 | 848,713 | 2,941,079 | 1,853,907 |
| 3 | 3,241,411 | 1,024,637 | 2,900,022 | 2,028,880 |
| 4 | 3,191,109 | 1,047,876 | 2,913,279 | 2,108,129 |
| 5 | 3,132,279 | 973,932 | 2,834,305 | 1,928,294 |

### (3) 病　院　事　業

（単位：千円）

| 年　度 | 収益的収入 | 資本的収入 | 収益的支出 | 資本的支出 |
|---|---|---|---|---|
| 令和元年度 | 3,042,116 | 17,300 | 2,855,010 | 220,127 |
| 2 | 3,024,614 | 441,794 | 2,950,289 | 638,432 |
| 3 | 3,247,900 | 47,196 | 3,201,687 | 244,024 |
| 4 | 3,503,911 | 160,897 | 3,382,656 | 481,958 |
| 5 | 3,528,436 | 90,622 | 3,460,848 | 416,353 |

資料：市総務・経営課、亀岡市立病院

## 193　資　　産

（令和5年度末現在）

| 資　産 | 現　金 | 有価証券等 | 動　産 | 貸付金 | 宅　地 | 山　林 | 建　物 | その他 |
|---|---|---|---|---|---|---|---|---|
| | 千円 | 千円 | 千円 | 千円 | ㎡ | ㎡ | ㎡ | ㎡ |
| 総　数 | 8,561,709 | 260,000 | － | － | 142,089 | 731,671 | 24,053 | 2,549,031 |
| 行　政 | － | － | － | － | 20,089 | － | － | － |
| （公用財産） | － | － | － | － | 84,581 | － | 23,098 | 2,418,418 |
| （公共用財産） | － | － | － | － | 31,089 | 730,524 | 955 | 123,837 |
| 普通財産 | － | － | － | － | 6,330 | 1,147 | － | 6,776 |
| 基　金 | 8,561,709 | 260,000 | － | － | | | | |

資料：市財産管理課、会計課
注：市道は含まない。

## 194　年度末市債借入現在高

（単位：千円）

| 用　　途 | 令和元年度 | 令和２年度 | 令和３年度 | 令和４年度 | 令和５年度 |
|---|---|---|---|---|---|
| 総　　額 | 70,707,017 | 68,044,713 | 66,357,996 | 63,641,702 | 61,059,735 |
| 公共事業等債 | 5,787,392 | 5,801,196 | 5,660,614 | 5,773,837 | 5,596,267 |
| 一般単独事業債 | 6,352,760 | 6,132,695 | 6,353,277 | 6,534,859 | 6,787,784 |
| 公営住宅建設事業債 | 1,067,166 | 1,015,272 | 935,517 | 858,488 | 758,814 |
| 教育・福祉施設等整備事業債 | 7,794,306 | 7,369,053 | 7,001,515 | 6,718,392 | 6,683,696 |
| 災害復旧事業債 | 206,844 | 200,862 | 188,003 | 160,146 | 157,615 |
| 緊急防災・減災事業債 | 401,459 | 298,770 | 195,667 | 93,113 | － |
| 全国防災事業債 | 130,159 | 124,159 | 118,106 | 112,001 | 105,844 |
| 公共用地先行取得等事業債 | 448,720 | 240,980 | 50,974 | － | － |
| 辺地対策事業債 | 495,249 | 415,340 | 406,103 | 356,731 | 381,896 |
| 水道一般会計出資債 | 2,152,484 | 2,099,123 | 2,111,974 | 2,072,287 | 2,078,825 |
| 防災・減災・国土強靭化緊急対策事業債 | 85,500 | 103,100 | 603,800 | 789,900 | 942,361 |
| 特例地方債 | 15,653,433 | 15,590,093 | 15,609,188 | 14,577,703 | 13,406,461 |
| 府貸付金 | 1,545,860 | 1,348,822 | 1,153,202 | 1,010,096 | 872,248 |
| 水道事業債 | 6,936,472 | 6,637,419 | 6,559,437 | 6,352,836 | 6,228,588 |
| 下水道事業債 | 19,049,918 | 17,876,021 | 16,767,930 | 15,754,451 | 14,817,027 |
| 病院事業債 | 2,599,295 | 2,791,808 | 2,642,689 | 2,476,862 | 2,242,309 |

資料：市財政課

## 195　年度末市債借入先別現在高

（単位：千円）

| 年　度 | 政府資金 | 地方公共団体金融機構 | 市中銀行 | その他金融機関 | 共済組合 | その他 | 総　額 |
|---|---|---|---|---|---|---|---|
| 令和元年度 | 36,263,296 | 17,562,804 | 9,262,547 | 5,349,036 | 236,242 | 2,033,092 | 70,707,017 |
| 2 | 34,346,253 | 17,530,260 | 8,861,031 | 5,235,385 | 278,862 | 1,792,922 | 68,044,713 |
| 3 | 32,967,591 | 17,330,281 | 9,485,896 | 4,698,393 | 290,311 | 1,585,524 | 66,357,996 |
| 4 | 31,693,883 | 16,146,259 | 9,477,055 | 4,657,812 | 285,967 | 1,380,726 | 63,641,702 |
| 5 | 30,606,825 | 15,006,742 | 8,944,281 | 4,930,012 | 356,981 | 1,214,894 | 61,059,735 |

資料：市財政課

## 196 市　　税

（単位：千円、％）

| 年度・税目 | 予算額（A） | 調定済額（B） | 収納済額（C） | 不納欠損額 | 還付未済金 | 収入未済額 | (C)/(A) | (C)/(B) |
|---|---|---|---|---|---|---|---|---|
| 令和元年度 | 10,081,137 | 10,411,602 | 10,237,815 | 13,160 | 165 | 160,792 | 101.6 | 98.3 |
| 2 | 9,880,710 | 10,334,928 | 10,039,756 | 9,032 | 184 | 286,324 | 101.6 | 97.1 |
| 3 | 9,770,200 | 10,252,317 | 10,082,350 | 10,386 | 310 | 159,891 | 103.2 | 98.3 |
| 4 | 9,935,198 | 10,537,265 | 10,379,565 | 8,383 | 1,269 | 150,586 | 104.4 | 98.5 |
| 5 | 10,177,349 | 10,784,518 | 10,619,952 | 19,945 | 546 | 145,166 | 104.3 | 98.5 |
| 普通税 | 9,938,663 | 10,528,840 | 10,367,845 | 19,355 | 539 | 142,179 | 104.3 | 98.5 |
| 市民税 | 4,522,430 | 4,810,533 | 4,732,439 | 6,234 | 361 | 72,221 | 104.6 | 98.4 |
| 固定資産税 | 4,613,387 | 4,828,202 | 4,754,998 | 12,135 | 135 | 61,204 | 103.1 | 98.5 |
| 軽自動車税 | 289,746 | 304,724 | 295,027 | 986 | 43 | 8,754 | 101.8 | 96.8 |
| 市たばこ税 | 513,100 | 585,381 | 585,381 | － | － | － | 114.1 | 100.0 |
| 目的税 | 238,686 | 255,678 | 252,107 | 590 | 7 | 2,987 | 105.6 | 98.6 |
| 入湯税 | 13,530 | 19,389 | 19,389 | － | － | － | 143.3 | 100.0 |
| 都市計画税 | 225,156 | 236,289 | 232,718 | 590 | 7 | 2,987 | 103.4 | 98.5 |

資料：市税務課

## 197　償却資産（決定価額）

（各年1月1日現在）　　（単位：千円）

| 年次 | 総額 | 市長決定 | | | | | | 大臣配分 | 知事配分 |
|---|---|---|---|---|---|---|---|---|---|
| | | 構築物 | 機械装置 | 船舶 | 航空機 | 車両・運搬具 | 工具・器具備品 | | |
| 令和２年 | 55,597,979 | 9,157,439 | 21,449,332 | 11,592 | 30 | 277,900 | 5,830,697 | 18,700,253 | 170,736 |
| 3 | 56,593,821 | 8,538,208 | 22,000,766 | 2,647 | 30 | 285,443 | 6,805,063 | 18,792,794 | 168,870 |
| 4 | 57,069,595 | 9,188,633 | 22,137,689 | 7,485 | － | 314,335 | 7,136,962 | 18,126,855 | 157,636 |
| 5 | 57,182,972 | 9,046,491 | 22,452,221 | 7,103 | － | 257,792 | 7,130,926 | 18,130,591 | 157,848 |
| 6 | 59,959,879 | 9,305,673 | 24,555,576 | 6,217 | － | 238,201 | 7,658,756 | 18,029,542 | 165,914 |

資料：市税務課

# 付　　録

## 1　京都府の市町村別世帯数・人口（令和２年国勢調査結果）

| | 人　口 | 世帯数 | １世帯当たり人員（一般世帯） |
|---|---|---|---|
| | 人 | 世帯 | 人 |
| 京都府 | 2,578,087 | 1,190,527 | 2.12 |
| 京都市 | 1,463,723 | 729,524 | 1.97 |
| 北区 | 117,165 | 57,187 | 2.01 |
| 上京区 | 83,832 | 48,004 | 1.72 |
| 左京区 | 166,039 | 85,726 | 1.89 |
| 中京区 | 110,488 | 60,634 | 1.80 |
| 東山区 | 36,602 | 20,562 | 1.74 |
| 下京区 | 82,784 | 48,309 | 1.69 |
| 南区 | 101,970 | 50,485 | 2.00 |
| 右京区 | 202,047 | 97,849 | 2.03 |
| 伏見区 | 277,858 | 131,284 | 2.06 |
| 山科区 | 135,101 | 64,402 | 2.03 |
| 西京区 | 149,837 | 65,082 | 2.27 |
| 福知山市 | 77,306 | 33,632 | 2.21 |
| 舞鶴市 | 80,336 | 35,188 | 2.18 |
| 綾部市 | 31,846 | 13,735 | 2.25 |
| 宇治市 | 179,630 | 73,595 | 2.40 |
| 宮津市 | 16,758 | 7,292 | 2.20 |
| 亀岡市 | 86,174 | 34,431 | 2.47 |
| 城陽市 | 74,607 | 30,484 | 2.40 |
| 向日市 | 56,859 | 23,525 | 2.39 |
| 長岡京市 | 80,608 | 33,728 | 2.35 |
| 八幡市 | 70,433 | 30,554 | 2.28 |
| 京田辺市 | 73,753 | 31,693 | 2.29 |
| 京丹後市 | 50,860 | 20,138 | 2.46 |
| 南丹市 | 31,629 | 13,195 | 2.27 |
| 木津川市 | 77,907 | 29,802 | 2.59 |
| 大山崎町 | 15,953 | 6,549 | 2.42 |
| 久御山町 | 15,250 | 6,322 | 2.38 |
| 井手町 | 7,406 | 3,161 | 2.31 |
| 宇治田原町 | 8,911 | 3,421 | 2.59 |
| 笠置町 | 1,144 | 522 | 2.19 |
| 和束町 | 3,478 | 1,379 | 2.49 |
| 精華町 | 36,198 | 13,530 | 2.64 |
| 南山城村 | 2,391 | 1,023 | 2.34 |
| 京丹波町 | 12,907 | 5,217 | 2.41 |
| 伊根町 | 1,928 | 849 | 2.23 |
| 与謝野町 | 20,092 | 8,038 | 2.45 |

## 2　亀岡市行政機構図

（令和6年4月1日）

- 市議会
  - 事務局
    - 総務係・議事調査係
- 市長
  - 副市長
    - 市長公室
      - 秘書課
        - 秘書係・国際係
        - 広報プロモーション課
          - シティプロモーション係・広報広聴係
      - 人事課
        - 能力開発係・人事係・給与係
      - ふるさと納税課
        - ふるさと納税係
    - 政策企画部
      - 企画調整課
        - 企画経営係・SDGs・企画推進係
      - 財政課
        - 財務係・予算係
      - 情報政策課
        - デジタル推進係・情報システム係
    - 生涯学習部
      - 人権啓発課
        - 啓発振興係・男女共同参画推進係
        - 文化センター・児童館
      - 市民力推進課
        - 市民活動推進係
        - ガレリアかめおか・交流会館
      - 文化芸術課
        - 文化振興係・文化財係
        - 文化資料館
      - 生涯スポーツ課
        - 生涯スポーツ係
    - 総務部
      危機管理監
      - 総務課
        - 総務係・行政係・文書管理係
      - 自治防災課
        - 自治振興係・防災・危機管理係・セーフコミュニティ係・消防係
      - 契約検査課
    - 環境先進都市推進部
      - 環境政策課
        - 環境政策係・環境保全係・環境プロモーション係
      - 資源循環推進課
        - 資源循環推進係・施設管理係・埋立施設係
        - 桜塚クリーンセンター・エコトピア亀岡
    - 市民生活部
      - 市民課
        - 市民相談係・受付係・戸籍係・国民年金係
        - 消費生活センター
      - 火葬場整備推進課
        - 火葬場
      - 保険医療課
        - 高齢者医療係・国保給付係・国保料係
      - 税務課
        - 諸税係・市民税係・固定資産税係・収納係
    - 健康福祉部
      - 地域福祉課
        - 福祉総務係・地域福祉係・保護第1係・保護第2係
        - 総合福祉センター・ふれあいプラザ
      - 障がい福祉課
        - 障がい者福祉係・障がい者支援係
      - 高齢福祉課
        - 高齢者係・介護保険係・介護事業所係・介護認定係・地域包括ケア推進係
      - 健康増進課
        - 健康管理係・健康づくり係・健康予防係
        - 休日急病診療所
    - こども未来部
      - 子育て支援課
        - 子どもファースト推進係・こども給付係
      - こども家庭課
        - こども支援係・母子健康係
        - 母子事業担当
        - 保健センター
      - 保育課
        - 保育政策係・保育幼稚園係
        - 保育所・認定こども園・（幼稚園）
    - 産業観光部
      - 商工観光課
        - 商工振興係・観光振興係
      - 農林振興課
        - 営農推進係・担い手支援係・有機・食農推進係・林務・鳥獣対策係
      - 農地整備課
        - 土地改良係・国営事業係
    - まちづくり推進部
      - 都市計画課
        - 計画係・景観係・開発指導係・開発許可係
      - 都市整備課
        - 公園緑地係・区画整理係
        - 全国都市緑化フェア担当
      - 桂川・道路交通課
        - 広域事業・交通係・整備係・用地係
        - 広域事業・交通担当
      - 土木管理課
        - 管理係・施設維持係
      - 建築住宅課
        - 住宅係・建築・営繕係・空家対策係
        - 全国都市緑化フェア推進課
    - 会計管理室
      （会計管理者）
      - 財産管理課
        - 資産マネジメント係
      - 会計課
        - 出納係
    - 上下水道部
      - 総務・経営課
        - 総務係・水道経営係・下水道経営係
      - お客様サービス課
        - 料金係・給排水係
      - 水道課
        - 水道総務係・計画係・管路係
        - 千代川浄水場
      - 下水道課
        - 下水道総務係・管渠係
        - 年谷浄化センター
- 病院事業管理者
  - 市立病院
    - 管理部
      - 病院総務課
        - 総務係・管理係
      - 医事課
        - 医事係
    - 経営企画室
    - 患者支援センター
    - 地域医療情報センター
    - 診療部
      - 内科・消化器内科・循環器内科・神経内科・糖尿病内科・小児科・外科・整形外科・皮膚科・泌尿器科・眼科・放射線科・麻酔科・リハビリテーション科
    - 診療技術部
      - 薬剤科・放射線技術科・臨床検査科・リハビリテーション科・栄養科
    - 看護部
    - 訪問介護ステーション
- 教育長
  教育委員会
  - 教育部
    - 教育総務課
      - 総務係・管理係・施設係
    - 学校教育課
      - 学事係・指導係
      - 学校支援担当
    - 社会教育課
      - 社会教育係・児童クラブ事業推進係
      - 人権教育担当
    - 教育機関
      - 小学校・中学校・義務教育学校・幼稚園
      - 学校給食センター・図書館・みらい教育リサーチセンター
- 選挙管理委員会
  - 事務局
- 公平委員会
  - 事務局
- 監査委員
  - 事務局
- 農業委員会
  - 事務局
- 固定資産評価審査委員会

令和７年３月発行

# 亀 岡 市 統 計 書　　令 和 6 年 版

編集発行　亀 岡 市 総 務 部 総 務 課

〒621-8501
亀 岡 市 安 町 野 々 神 8 番 地
TEL(0771)22－3131(代)