

1. 法内扶助	所管係	保護第1係 保護第2係
---------	-----	----------------

○ 日本国憲法第25条「すべて国民は、健康で文化的な最低限度の生活を営む権利を有する。」の理念に基づき、国が生活に困窮するすべての国民に対し、その困窮の程度に応じ、必要な保護を行い、その最低限度の生活を保障するとともに、その自立を助けています。

○ 財源負担割合……

昭和59年度まで	国8/10・市2/10・（一部府2/10あり）
昭和60年度から	国7/10・市3/10・（一部府3/10あり）
平成元年度から	国3/4・市1/4・（一部府1/4あり）

(ア) 被保護世帯及び人員（福祉行政報告例に基づく）

(各年度平均)

区分		年度			
		令和元年度	令和2年度	令和3年度	令和4年度
世帯	世帯数	609 ^{世帯}	569 ^{世帯}	544 ^{世帯}	571 ^{世帯}
	対前年度比	94.9%	93.4%	95.6%	105.0%
人員	人員数	857 ^人	765 ^人	704 ^人	724 ^人
	対前年度比	91.4%	89.3%	92.0%	102.8%

(イ) 扶助別人員

(各年度生活扶助から医療扶助までは月平均、その他は年間総数)

区分		年度			
		令和元年度	令和2年度	令和3年度	令和4年度
生活扶助		732 ^人	656 ^人	602 ^人	603 ^人
住宅扶助		684	609	559	563
教育扶助		81	58	39	35
介護扶助		122	129	129	138
医療扶助		662	578	548	581
出産扶助		0	0	0	0
生業扶助		419	308	246	184
葬祭扶助		9	3	5	20
施設事務費		44	56	61	54

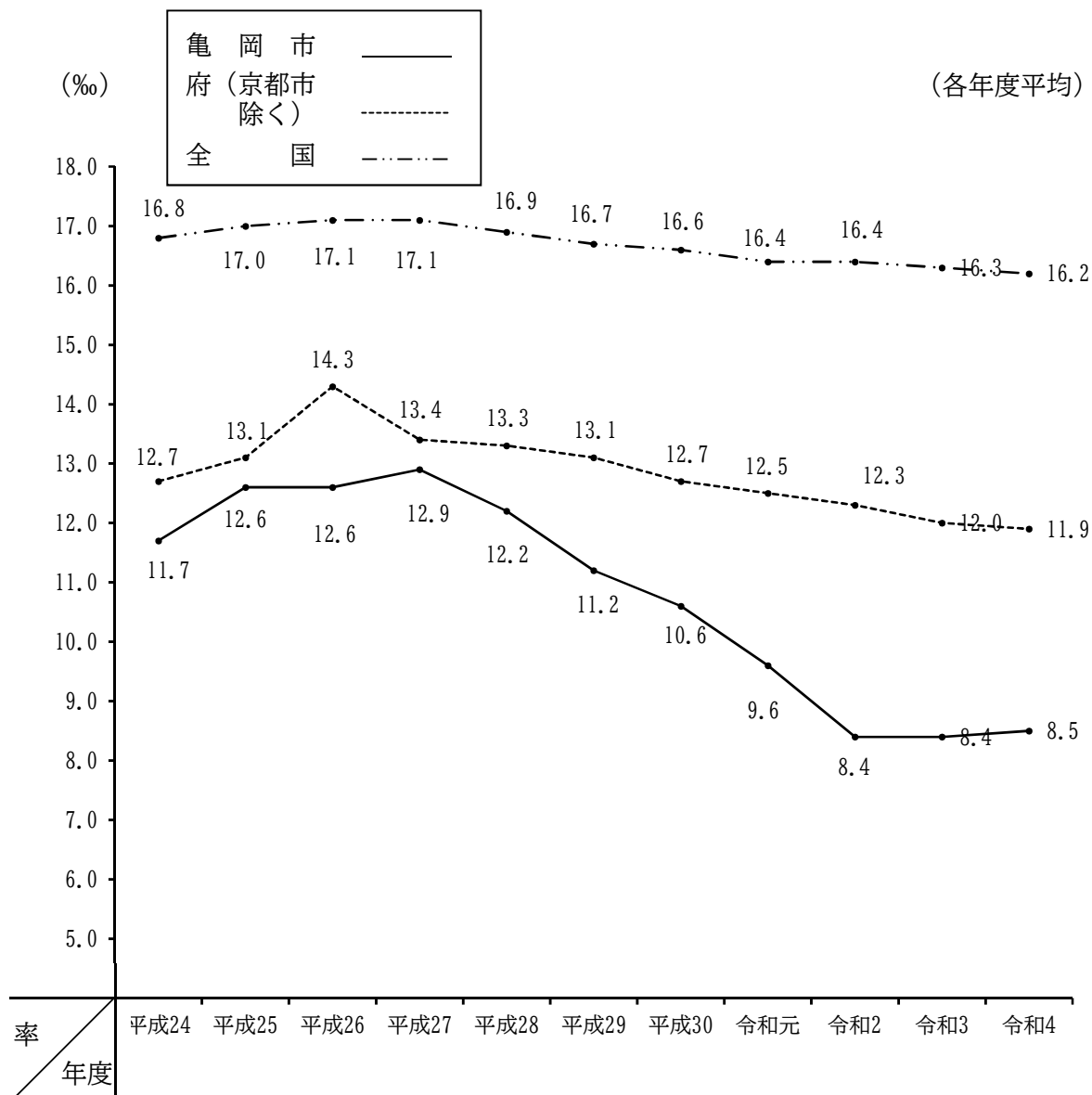
(ウ) 一保護世帯当りの人員数

(各年度平均)

区 分 \ 年 度	令和元年度	令和2年度	令和3年度	令和4年度
亀 岡 市	1.41 人	1.34 人	1.29 人	1.27 人
府（京都市除く）	1.38	1.35	1.33	1.32

(エ) 保護率

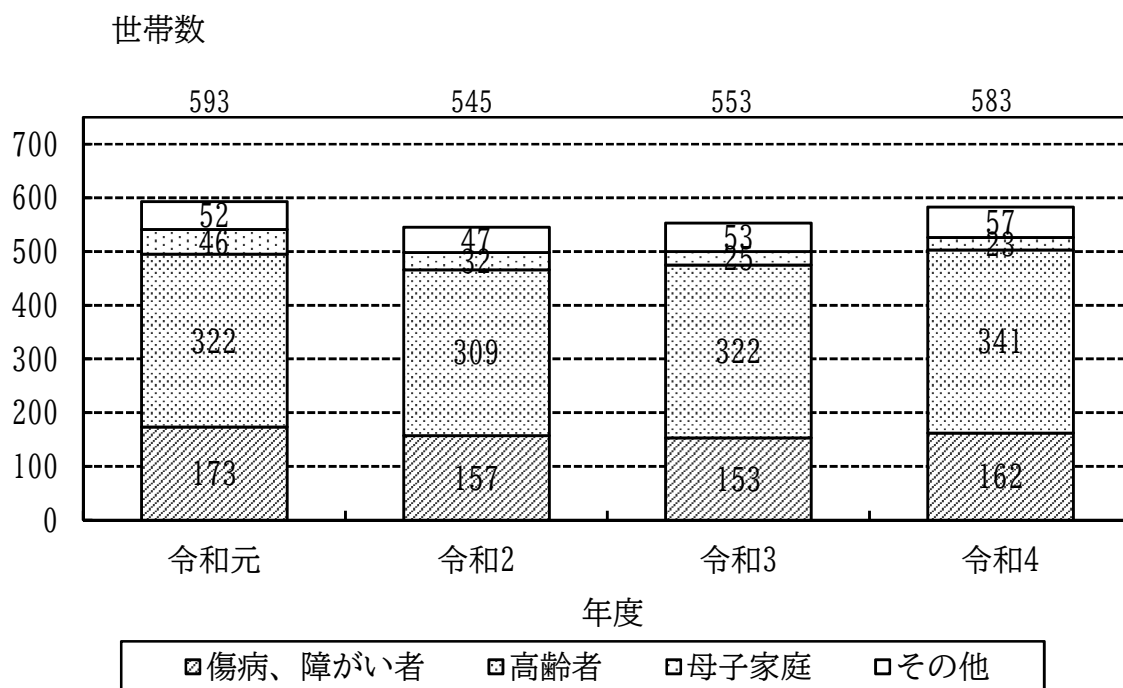
(各年度平均)



備考：保護率 = $\frac{\text{被保護人数}}{\text{市推計人数}} \times 1,000$

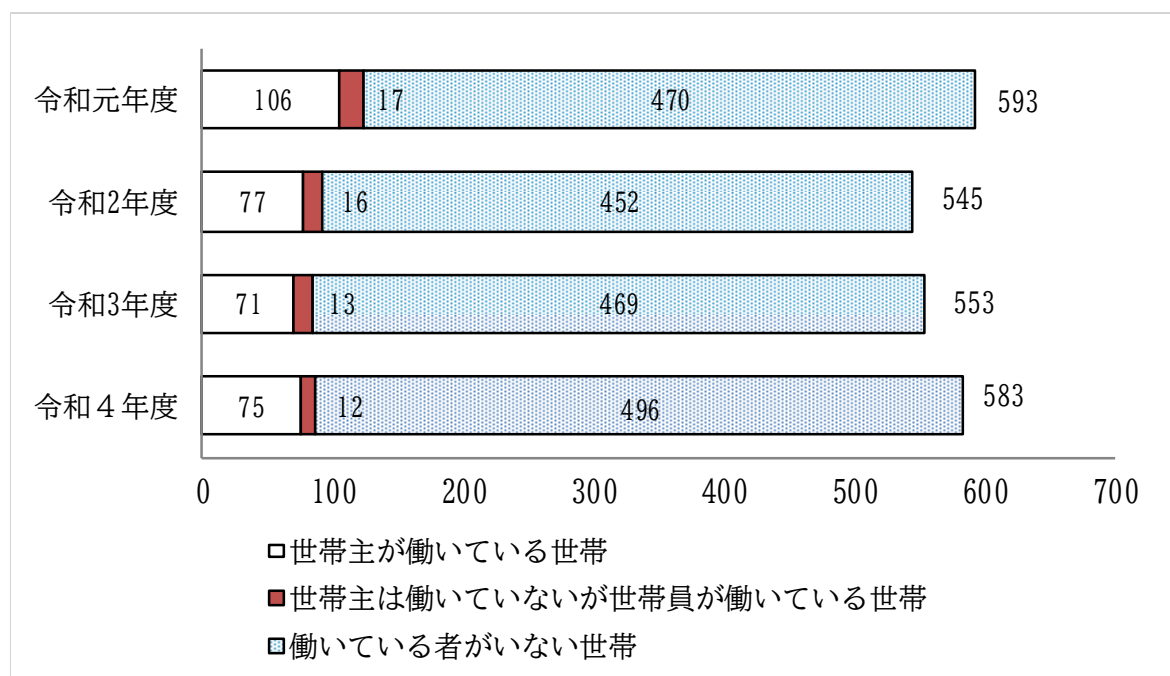
(オ) 被保護世帯類型

(各年度3月末現在)



(カ) 労働力類型

(各年度3月末現在)



(キ) 保護の開始と廃止

(各年度実績による。単位：世帯)

区分 \ 年度		令和元年度	令和2年度	令和3年度	令和4年度
開始世帯 ㉑		67	55	82	103
廃止世帯 ㉒		106	103	70	73
保護開始 に対する 廃止指数 ㉒/㉑	亀岡市	1.58	1.87	0.85	0.71
	府（京都市除く）	1.11	1.08	1.10	1.00

(ク) 生活保護費

(各年度決算による。単位：円)

区分 \ 年度		令和元年度	令和2年度	令和3年度	令和4年度
一般会計歳出決算額 ㉑		36,200,471,535	46,540,857,170	43,251,918,675	44,326,458,943
生活保護扶助費決算額 ㉒		1,131,972,674	995,985,593	1,053,303,542	1,107,833,218
構 成 比 ㉒/㉑		3.1%	2.1%	2.4%	2.5%
扶 助 別 内 訳	生活扶助	336,349,624	307,936,040	294,830,687	307,109,299
	住宅扶助	201,906,418	186,486,000	176,383,282	181,069,784
	教育扶助	7,146,778	4,859,470	3,393,496	2,879,405
	出産扶助	0	0	0	0
	生業扶助	5,931,648	4,778,630	3,081,720	2,696,736
	葬祭扶助	2,225,023	1,394,474	843,250	3,217,256
	就労自立給付金	1,348,178	1,330,978	435,917	482,748
	進学準備給付金	1,300,000	1,000,000	200,000	600,000
	施設事務費	7,117,066	9,500,900	11,765,790	11,085,995
	小 計	563,324,735	517,286,492	490,934,142	509,141,223
	医療扶助	542,858,706	455,221,415	541,119,061	575,693,191
	介護扶助	25,789,233	23,477,686	21,250,339	22,998,804
	合 計	1,131,972,674	995,985,593	1,053,303,542	1,107,833,218

(ケ) 健康管理支援事業

(各年度3月末日現在)

区 分 \ 年 度	令和元年度	令和2年度	令和3年度	令和4年度
支 援 件 数	—	13 件	60 件	58 件

- 生活習慣病健診の受診推奨及びその結果の集計、またモデルケースとして重点的に支援することとした生活保護受給者に対しては、家庭訪問等を通じて助言指導を実施します。
- 財源負担割合……〔国 3/4・市 1/4〕

2. 法外扶助	所管係	保護第1係 保護第2係
---------	-----	----------------

(各年度決算による)

年 度	令和元年度		令和2年度		令和3年度		令和4年度	
	件	円	件	円	件	円	件	円
行旅人旅費等	0	0	5	2,640	5	4,390	0	0

- 財源負担割合……〔市単独事業〕