

**問6** 新たな公共交通 についてお尋ねします。

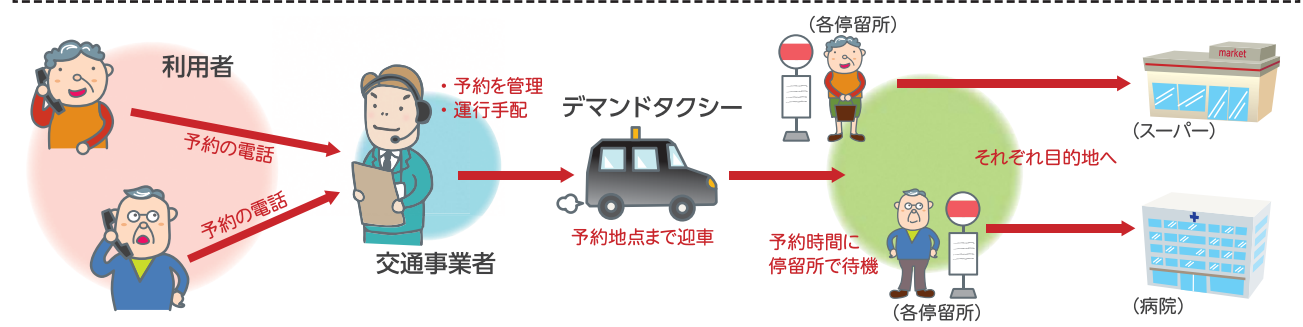
現在の路線バス(ふるさとバス・コミュニティバス・京阪京都交通バス)の一部が廃止され、下記のような新たな公共交通(デマンド交通)に変更された場合、利用されますか。

**※デマンド交通のイメージ(路線バスとの違い)**

**利用条件** : 事前に利用者登録が必要。利用する際は、前日までに電話予約が必要です。

**車両・運賃** : 4~8人程度の車両を使用。運賃は行政が一部費用負担するため、一般タクシーより安く路線バスより高くなります。

**運行本数・停留所等** : 運行本数は1時間に1本程度で、停留所は路線バスとほぼ同じになります。ただし、複数の利用者を回って目的に向かうため、相乗りが乗車時間が長くなる可能性があります。



<b>① 利用について</b>	<input type="checkbox"/> 利用するので、導入してほしい <input type="checkbox"/> 利用するか分からないが、導入してほしい <input type="checkbox"/> 利用せざるを得ないが、導入してほしくない <input type="checkbox"/> 利用しないので、導入する必要はない <input type="checkbox"/> どちらともいえない
	⇒ <b>②</b> を回答
<b>② 利用しない理由</b> ※複数選択可	<input type="checkbox"/> 現行の路線バスのままでよいと思うから <input type="checkbox"/> 運賃が路線バスより高いから <input type="checkbox"/> 運行本数や運行ルートなど、現行の路線バスの改善を図ればよいと思うから <input type="checkbox"/> 現時点において路線バスを利用しておらず、これからも利用する予定がないから <input type="checkbox"/> デマンド交通は事前に予約が手間であると思うから <input type="checkbox"/> 他人と相乗りすることに抵抗感があるから <input type="checkbox"/> 他人と相乗りとなった場合、時間に融通が利かなくなると思うから <input type="checkbox"/> タクシー運賃補助など、他のサービス内容を検討したほうがよいと思うから <input type="checkbox"/> その他( )

**問7** 今後の亀岡市内の公共交通のあり方 についてお尋ねします。

亀岡市が維持する公共交通(ふるさとバス・コミュニティバス)について、あなたの考えに最も近いものを教えてください。(ひとつ選択)

現状と同じく市の費用負担で運行を維持すべきである  
 運賃を値上げして市の費用負担を減らし、運行を維持すべきである  
 市の費用負担を減らし、今よりサービス水準を落として運行を維持すべきである  
 市の費用負担をしてまで運行をする必要はない  
 その他( )

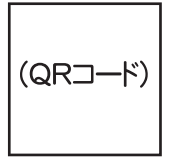
**問8** その他に亀岡市内の公共交通 についてご意見があれば、ご自由にお書きください。

**亀岡市の公共交通に関するアンケート調査**

～ アンケート調査ご協力のお願い ～

本アンケート調査は、亀岡市にお住まいの皆様のご日常生活における公共交通の利用状況や、将来の亀岡市の公共交通のあるべき姿について、どのようにお考えなのかを把握するために実施するものです。また、今後の亀岡市の公共交通のあり方を決めていく重要な調査となります。ご多用のところ、誠に恐れ入りますが、調査の趣旨をご理解いただき、アンケート調査にご協力くださいますようお願いいたします。

- ▶ 回答は、各質問の指示に従い、下記のアンケート調査票に直接回答をご記入ください。
- ▶ いただいた回答については、他の目的には一切使用しません。
- ▶ ご回答いただいたアンケート調査票は返信用封筒に入れ、切手を貼らずに     月    日( )までにポストにご投函ください。
- ▶ インターネットでも回答できます。右のQRコードからアクセスしてください。 →



調査実施主体 : 亀岡市 桂川・道路交通課  
 問い合わせ先 : 担当 服部(はっとり)、門下(かどした) TEL 0771-25-5070 (受付時間 9:00 ~ 17:00)

**問1** あなたご自身 についてお尋ねします。

<b>① 年齢</b>	<input type="checkbox"/> 19歳以下 <input type="checkbox"/> 20歳代 <input type="checkbox"/> 30歳代 <input type="checkbox"/> 40歳代 <input type="checkbox"/> 50歳代 <input type="checkbox"/> 60歳代 <input type="checkbox"/> 70歳代 <input type="checkbox"/> 80歳以上
<b>② 性別</b>	<b>③ お住まいの郵便番号</b> <input type="text"/> <input type="text"/> <input type="text"/> - <input type="text"/> <input type="text"/> <input type="text"/> <input type="text"/>
<b>④ 職業</b>	<input type="checkbox"/> 会社員・公務員 <input type="checkbox"/> 自営業 <input type="checkbox"/> 専門職 <input type="checkbox"/> 学生 <input type="checkbox"/> 専業主夫・主婦 <input type="checkbox"/> パート・アルバイト <input type="checkbox"/> 無職 <input type="checkbox"/> その他( )
<b>⑤ 世帯状況</b>	ご自身を含む世帯人数 ▶ <input type="checkbox"/> ご自身のみ <input type="checkbox"/> 配偶者との2人 <input type="checkbox"/> 配偶者以外との2人 <input type="checkbox"/> 3人以上
<b>⑥ くるまなどの利用状況</b>	くるまの運転免許 ▶ <input type="checkbox"/> あり (ありの場合) <input type="checkbox"/> なし (なしの場合) <input type="checkbox"/> 近々返納する予定 <input type="checkbox"/> 近々取得する予定 <input type="checkbox"/> 返納した <input type="checkbox"/> 当分の間は返納予定なし <input type="checkbox"/> 取得する予定なし くるまの運転 ▶ <input type="checkbox"/> できる <input type="checkbox"/> できるが不安 <input type="checkbox"/> できない 自由に使える自動車 ▶ <input type="checkbox"/> あり ⇒ ( )台 <input type="checkbox"/> なし (ありの場合) 家族や友人の送迎をしている ▶ <input type="checkbox"/> ほぼ毎日 <input type="checkbox"/> 週3~4日 <input type="checkbox"/> 週1~2日 <input type="checkbox"/> それ未満 <input type="checkbox"/> 送迎はしていない 自由に使える自転車 ▶ <input type="checkbox"/> あり <input type="checkbox"/> なし
<b>⑦ 最寄りの鉄道駅</b>	( ) 駅 <input type="checkbox"/> 駅まで徒歩( )分 <input type="checkbox"/> わからない・徒歩ではいけない
<b>⑧ 最寄りのバス停</b>	( ) 停留所 <input type="checkbox"/> 駅まで徒歩( )分 <input type="checkbox"/> わからない・徒歩ではいけない

**問2** ご自宅を出発地とした日頃の行動・移動について以下の目的別にお尋ねします。

あなたの普段の外出について、通勤・通学、日常の買い物、通院など、外出の目的別に、利用頻度、主な行き先、交通手段を教えてください。

目的	外出頻度	主な行き先	主な交通手段 ※複数選択可
通勤・通学	<input type="checkbox"/> 休日含むほぼ毎日 <input type="checkbox"/> 平日のほぼ毎日 <input type="checkbox"/> 週3～4日 <input type="checkbox"/> 週1～2日 <input type="checkbox"/> 月に数回程度 <input type="checkbox"/> 年に数回程度 <input type="checkbox"/> 通勤・通学はしない → 右の行先等は回答不要	<input type="checkbox"/> 市内 【通勤】 (町) 【通学】 学校名など ( ) <input type="checkbox"/> その他市町 市町名 ( )	<input type="checkbox"/> 徒歩 <input type="checkbox"/> 自転車 <input type="checkbox"/> バイク・原付 <input type="checkbox"/> 自動車(自分で運転) <input type="checkbox"/> 自動車(家族などが送迎) <input type="checkbox"/> タクシー <input type="checkbox"/> 亀岡市ふるさとバス <input type="checkbox"/> 亀岡市コミュニティバス <input type="checkbox"/> 京阪京都交通バス <input type="checkbox"/> JR山陰本線 利用駅名(馬堀・亀岡・並河・千代川) <input type="checkbox"/> その他 ( )
日常の買い物	<input type="checkbox"/> 休日含むほぼ毎日 <input type="checkbox"/> 平日のほぼ毎日 <input type="checkbox"/> 週3～4日 <input type="checkbox"/> 週1～2日 <input type="checkbox"/> 月に数回程度 <input type="checkbox"/> 年に数回程度 <input type="checkbox"/> 買い物はしない → 右の行先等は回答不要	<input type="checkbox"/> 市内 施設名など ( ) <input type="checkbox"/> その他市町 市町名 ( ) 施設名など ( )	<input type="checkbox"/> 徒歩 <input type="checkbox"/> 自転車 <input type="checkbox"/> バイク・原付 <input type="checkbox"/> 自動車(自分で運転) <input type="checkbox"/> 自動車(家族などが送迎) <input type="checkbox"/> タクシー <input type="checkbox"/> 亀岡市ふるさとバス <input type="checkbox"/> 亀岡市コミュニティバス <input type="checkbox"/> 京阪京都交通バス <input type="checkbox"/> JR山陰本線 利用駅名(馬堀・亀岡・並河・千代川) <input type="checkbox"/> その他 ( )
通院	<input type="checkbox"/> 休日含むほぼ毎日 <input type="checkbox"/> 平日のほぼ毎日 <input type="checkbox"/> 週3～4日 <input type="checkbox"/> 週1～2日 <input type="checkbox"/> 月に数回程度 <input type="checkbox"/> 年に数回程度 <input type="checkbox"/> 通院はしない → 右の行先等は回答不要	<input type="checkbox"/> 市内 病院名など ( ) <input type="checkbox"/> その他市町 市町名 ( ) 病院名など ( )	<input type="checkbox"/> 徒歩 <input type="checkbox"/> 自転車 <input type="checkbox"/> バイク・原付 <input type="checkbox"/> 自動車(自分で運転) <input type="checkbox"/> 自動車(家族などが送迎) <input type="checkbox"/> タクシー <input type="checkbox"/> 亀岡市ふるさとバス <input type="checkbox"/> 亀岡市コミュニティバス <input type="checkbox"/> 京阪京都交通バス <input type="checkbox"/> 病院送迎バス <input type="checkbox"/> JR山陰本線 利用駅名(馬堀・亀岡・並河・千代川) <input type="checkbox"/> その他 ( )
その他(趣味・スポーツなど)	具体的目的 ( )		記入例：( 外食、習い事 )
	<input type="checkbox"/> 休日含むほぼ毎日 <input type="checkbox"/> 平日のほぼ毎日 <input type="checkbox"/> 週3～4日 <input type="checkbox"/> 週1～2日 <input type="checkbox"/> 月に数回程度 <input type="checkbox"/> 年に数回程度 <input type="checkbox"/> お出かけはしない → 右の行先等は回答不要	<input type="checkbox"/> 市内 施設名など ( ) <input type="checkbox"/> その他市町 市町名 ( ) 施設名など ( )	<input type="checkbox"/> 徒歩 <input type="checkbox"/> 自転車 <input type="checkbox"/> バイク・原付 <input type="checkbox"/> 自動車(自分で運転) <input type="checkbox"/> 自動車(家族などが送迎) <input type="checkbox"/> タクシー <input type="checkbox"/> 亀岡市ふるさとバス <input type="checkbox"/> 亀岡市コミュニティバス <input type="checkbox"/> 京阪京都交通バス <input type="checkbox"/> JR山陰本線 利用駅名(馬堀・亀岡・並河・千代川) <input type="checkbox"/> その他 ( )

**問3** 亀岡市内のふるさとバス・コミュニティバス・京阪京都交通バスの利用頻度等についてお尋ねします。

① ふるさとバス、コミュニティバス、京阪京都交通バスの利用頻度と利用目的をお答えください。

ふるさとバス	<input type="checkbox"/> 休日含むほぼ毎日 <input type="checkbox"/> 月に数回程度	<input type="checkbox"/> 平日のほぼ毎日 <input type="checkbox"/> 年に数回程度	<input type="checkbox"/> 週3～4日 <input type="checkbox"/> それ未満	<input type="checkbox"/> 週1～2日 <input type="checkbox"/> 利用したことがない
利用目的 ※2つまで	<input type="checkbox"/> 通勤 <input type="checkbox"/> 地域活動(サークル活動等)			
コミュニティバス	<input type="checkbox"/> 休日含むほぼ毎日 <input type="checkbox"/> 月に数回程度	<input type="checkbox"/> 平日のほぼ毎日 <input type="checkbox"/> 年に数回程度	<input type="checkbox"/> 週3～4日 <input type="checkbox"/> それ未満	<input type="checkbox"/> 週1～2日 <input type="checkbox"/> 利用したことがない
利用目的 ※2つまで	<input type="checkbox"/> 通勤 <input type="checkbox"/> 地域活動(サークル活動等)			
京阪京都交通バス	<input type="checkbox"/> 休日含むほぼ毎日 <input type="checkbox"/> 月に数回程度	<input type="checkbox"/> 平日のほぼ毎日 <input type="checkbox"/> 年に数回程度	<input type="checkbox"/> 週3～4日 <input type="checkbox"/> それ未満	<input type="checkbox"/> 週1～2日 <input type="checkbox"/> 利用したことがない
利用目的 ※2つまで	<input type="checkbox"/> 通勤 <input type="checkbox"/> 地域活動(サークル活動等)			

② ふるさとバス、コミュニティバス、京阪京都交通バスの満足度についてお答えください。不満、やや不満とお答えの項目についてご意見がありましたら、お書きください。

路線・系統	<input type="checkbox"/> 満足 <input type="checkbox"/> やや満足 <input type="checkbox"/> ふつう <input type="checkbox"/> やや不満 <input type="checkbox"/> 不満 <input type="checkbox"/> わからない
ダイヤ	<input type="checkbox"/> 満足 <input type="checkbox"/> やや満足 <input type="checkbox"/> ふつう <input type="checkbox"/> やや不満 <input type="checkbox"/> 不満 <input type="checkbox"/> わからない
運賃	<input type="checkbox"/> 満足 <input type="checkbox"/> やや満足 <input type="checkbox"/> ふつう <input type="checkbox"/> やや不満 <input type="checkbox"/> 不満 <input type="checkbox"/> わからない
車両	<input type="checkbox"/> 満足 <input type="checkbox"/> やや満足 <input type="checkbox"/> ふつう <input type="checkbox"/> やや不満 <input type="checkbox"/> 不満 <input type="checkbox"/> わからない
ご意見等	

**問4** JR山陰本線の利用頻度等についてお尋ねします。

JR山陰本線の利用頻度、駅までの交通手段についてお答えください。

① 利用頻度	<input type="checkbox"/> 休日含むほぼ毎日 <input type="checkbox"/> 月に数回程度	<input type="checkbox"/> 平日のほぼ毎日 <input type="checkbox"/> 年に数回程度	<input type="checkbox"/> 週3～4日 <input type="checkbox"/> それ未満	<input type="checkbox"/> 週1～2日 <input type="checkbox"/> 利用していない
② 駅までの交通手段 ※複数選択可	<input type="checkbox"/> 徒歩 <input type="checkbox"/> 自転車 <input type="checkbox"/> バイク・原付 <input type="checkbox"/> 自動車(自分で運転) <input type="checkbox"/> 自動車(家族などが送迎) <input type="checkbox"/> 亀岡市コミュニティバス <input type="checkbox"/> タクシー <input type="checkbox"/> 京阪京都交通バス <input type="checkbox"/> 亀岡市ふるさとバス			

**問5** タクシーの利用状況等についてお尋ねします。

タクシーの利用状況、と主な利用目的、どこからどこまでご利用になられるかお答えください。

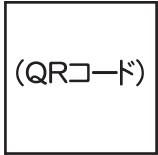
① 利用頻度	<input type="checkbox"/> 休日含むほぼ毎日 <input type="checkbox"/> 月に数回程度	<input type="checkbox"/> 平日のほぼ毎日 <input type="checkbox"/> 年に数回程度	<input type="checkbox"/> 週3～4日 <input type="checkbox"/> それ未満	<input type="checkbox"/> 週1～2日 <input type="checkbox"/> 利用していない
② 主な利用目的	記入例：( 通院、飲酒を伴う食事 )			
③ ご利用区間	[ ] から [ ] 記入例：( 自宅 から 病院 )			

# 亀岡市の公共交通に関するアンケート調査

## ～ アンケート調査ご協力をお願い ～

本アンケート調査は、亀岡市にお住まいの皆様の日常生活における公共交通の利用状況や、将来の亀岡市の公共交通のあるべき姿について、どのようにお考えなのかを把握するために実施するものです。また、今後の亀岡市の公共交通のあり方を決めていく重要な調査となります。ご多用のところ、誠に恐れ入りますが、調査の趣旨をご理解いただき、アンケート調査にご協力くださいますようお願いいたします。

- ▶ 回答は、各質問の指示に従い、下記のアンケート調査票に直接回答をご記入ください。
- ▶ いただいた回答については、他の目的には一切使用しません。
- ▶ ご回答いただいたアンケート調査票は返信用封筒に入れ、切手を貼らずに  
    月    日( )までにポストにご投函ください。
- ▶ インターネットでも回答できます。右のQRコードからアクセスしてください。 →



調査実施主体：亀岡市 桂川・道路交通課  
 問い合わせ先：担当 服部(はっとり)、門下(かどした) TEL 0771-25-5070 (受付時間 9:00～17:00)

### 亀岡市内のふるさとバス・コミュニティバス・京阪京都交通バスの利用頻度等についてお尋ねします。

① ふるさとバス、コミュニティバス、京阪京都交通バスの利用頻度と利用目的をお答えください。

ふるさとバス 利用頻度 ▶	<input type="checkbox"/> 休日含むほぼ毎日	<input type="checkbox"/> 平日のほぼ毎日	<input type="checkbox"/> 週3～4日	<input type="checkbox"/> 週1～2日	
	<input type="checkbox"/> 月に数回程度	<input type="checkbox"/> 年に数回程度	<input type="checkbox"/> それ未満	<input type="checkbox"/> 利用したことがない	
利用目的 ※2つまで	<input type="checkbox"/> 通勤	<input type="checkbox"/> 通学	<input type="checkbox"/> 仕事	<input type="checkbox"/> 買い物	<input type="checkbox"/> 通院
	<input type="checkbox"/> 地域活動(サークル活動等)	<input type="checkbox"/> 趣味	<input type="checkbox"/> 利用したことがない		
コミュニティバス 利用頻度 ▶	<input type="checkbox"/> 休日含むほぼ毎日	<input type="checkbox"/> 平日のほぼ毎日	<input type="checkbox"/> 週3～4日	<input type="checkbox"/> 週1～2日	
	<input type="checkbox"/> 月に数回程度	<input type="checkbox"/> 年に数回程度	<input type="checkbox"/> それ未満	<input type="checkbox"/> 利用したことがない	
利用目的 ※2つまで	<input type="checkbox"/> 通勤	<input type="checkbox"/> 通学	<input type="checkbox"/> 仕事	<input type="checkbox"/> 買い物	<input type="checkbox"/> 通院
	<input type="checkbox"/> 地域活動(サークル活動等)	<input type="checkbox"/> 趣味	<input type="checkbox"/> 利用したことがない		
京阪京都交通バス 利用頻度 ▶	<input type="checkbox"/> 休日含むほぼ毎日	<input type="checkbox"/> 平日のほぼ毎日	<input type="checkbox"/> 週3～4日	<input type="checkbox"/> 週1～2日	
	<input type="checkbox"/> 月に数回程度	<input type="checkbox"/> 年に数回程度	<input type="checkbox"/> それ未満	<input type="checkbox"/> 利用したことがない	
利用目的 ※2つまで	<input type="checkbox"/> 通勤	<input type="checkbox"/> 通学	<input type="checkbox"/> 仕事	<input type="checkbox"/> 買い物	<input type="checkbox"/> 通院
	<input type="checkbox"/> 地域活動(サークル活動等)	<input type="checkbox"/> 趣味	<input type="checkbox"/> 利用したことがない		

② ふるさとバス、コミュニティバス、京阪京都交通バスの満足度についてお答えください。  
 不満、やや不満とお答えの項目についてご意見がありましたら、お書きください。

路線・系統	<input type="checkbox"/> 満足	<input type="checkbox"/> やや満足	<input type="checkbox"/> ふつう	<input type="checkbox"/> やや不満	<input type="checkbox"/> 不満	<input type="checkbox"/> わからない
ダイヤ	<input type="checkbox"/> 満足	<input type="checkbox"/> やや満足	<input type="checkbox"/> ふつう	<input type="checkbox"/> やや不満	<input type="checkbox"/> 不満	<input type="checkbox"/> わからない
運賃	<input type="checkbox"/> 満足	<input type="checkbox"/> やや満足	<input type="checkbox"/> ふつう	<input type="checkbox"/> やや不満	<input type="checkbox"/> 不満	<input type="checkbox"/> わからない
車両	<input type="checkbox"/> 満足	<input type="checkbox"/> やや満足	<input type="checkbox"/> ふつう	<input type="checkbox"/> やや不満	<input type="checkbox"/> 不満	<input type="checkbox"/> わからない
ご意見等						

③ 亀岡市内のバス(ふるさとバス・コミュニティバス・京阪京都交通バス)を、ご自身が今後も利用を続けていくために、バスのサービスとして重要だと思う項目と、重視しない項目がありましたら、次の中から3つまでお選びください。

▼ 重要だと思う項目(3つまで)

<input type="checkbox"/> 安価な運賃	<input type="checkbox"/> 運行本数、運行間隔
<input type="checkbox"/> 早朝や夜遅い時間帯の運行	<input type="checkbox"/> 目的地までの乗車時間
<input type="checkbox"/> 運行する路線、バス停までの距離	<input type="checkbox"/> 鉄道やバス同士の乗り継ぎ
<input type="checkbox"/> 車内の混雑(座れるかどうか)	<input type="checkbox"/> 自宅近くや目的地に近いところでの乗り降り
<input type="checkbox"/> バス停での屋根やベンチの設置	<input type="checkbox"/> 乗り降りしやすい車両
<input type="checkbox"/> 決まった路線やダイヤによる運行	<input type="checkbox"/> 利用すればするほど運賃がお得なサービス
<input type="checkbox"/> タクシー車両による運行	<input type="checkbox"/> その他( )

▼ 重視しない項目(3つまで)

<input type="checkbox"/> 安価な運賃	<input type="checkbox"/> 運行本数、運行間隔
<input type="checkbox"/> 早朝や夜遅い時間帯の運行	<input type="checkbox"/> 目的地までの乗車時間
<input type="checkbox"/> 運行する路線、バス停までの距離	<input type="checkbox"/> 鉄道やバス同士の乗り継ぎ
<input type="checkbox"/> 車内の混雑(座れるかどうか)	<input type="checkbox"/> 自宅近くや目的地に近いところでの乗り降り
<input type="checkbox"/> バス停での屋根やベンチの設置	<input type="checkbox"/> 乗り降りしやすい車両
<input type="checkbox"/> 決まった路線やダイヤによる運行	<input type="checkbox"/> 利用すればするほど運賃がお得なサービス
<input type="checkbox"/> タクシー車両による運行	<input type="checkbox"/> その他( )

④ 現在、利用されている路線バスが廃止された場合、代替りの交通手段として何を利用されますか。(複数選択可)

<input type="checkbox"/> 徒歩	<input type="checkbox"/> 自転車	<input type="checkbox"/> バイク・原付
<input type="checkbox"/> 自動車(自分で運転)	<input type="checkbox"/> 自動車(家族や友人などに送迎してもらう)	
<input type="checkbox"/> タクシー	<input type="checkbox"/> その他( )	<input type="checkbox"/> ほとんど外出できなくなる

その他に亀岡市内の公共交通についてご意見があれば、ご自由にお書きください。