

■ステーション収集■

ペットボトル 月2回/ステーション収集

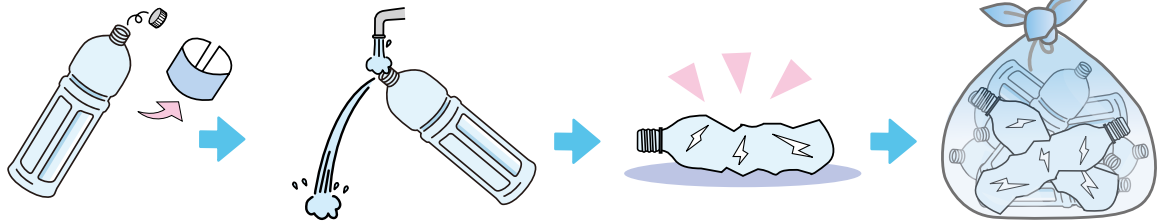


対象品

左のマークが付いたジュースや酒、調味料などの食料・飲料用のペットボトル

- ◎収集日の午前8時30分までに、「資源ごみ」のごみステーションへ。
- ◎中身の見える袋に入れて出してください。
※指定ごみ袋はありません。
※収集ネットが設置されている場合はネットに入れて出してください(その場合は袋に入れる必要はありません)。

ポイント

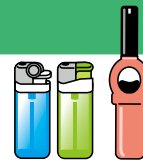


- キャップ(ふた)とラベルは取り除いてください。
※キャップ、ラベルはプラスチックへ。→5頁参照
- 中を軽くすすいでください。
※回収協力店などの店頭でも、拠点回収を実施しています。→13・14頁参照
- できるだけ押しつぶしてください。
- 中身の見える袋に入れて出してください。

ライター 月2回/ステーション収集

対象品

100円ライターや着火ライターなど、ガスが充填されたライター



- ◎収集日の午前8時30分までに、「埋立てるしかないごみ」のごみステーションへ。
- ◎「埋立てるしかないごみ」の袋とは別の中身が見える袋に入れて出してください。
- ◎乾電池、充電式電池とは別の袋に入れて出してください。
- ◎中身を使い切って出してください。



充電式電池、充電式電池内蔵の小型家電(携帯電話など)、中身の残っているスプレー缶やカセットボンベなどは、燃やすしかないごみや埋立てるしかないごみには絶対に入れないでください。ごみ収集車やごみ焼却場での爆発・火災事故の原因になります。



乾電池・充電式電池 月2回/ステーション収集

対象品

マンガン電池、アルカリ電池、充電式電池、リチウムコイン電池(型式記号CRおよびBR)

●ボタン電池(型式記号SR、LRおよびPR)は、電器店、時計店、カメラ店などの店頭回収へ。

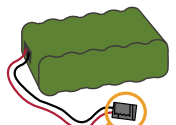


※リチウムコイン電池は回収します。



※ボタン電池は回収しません。

- ◎収集日の午前8時30分までに、「埋立てるしかないごみ」のごみステーションへ。
- ◎「埋立てるしかないごみ」の袋とは別の中身が見える袋に入れて出してください。
- ◎発火の恐れがあるので、充電式電池は絶縁してから出してください。
- ◎ライターとは別の袋に入れて出してください。



コネクター部をビニールテープで覆う