

1. 法内扶助	所管係	保護第1係 保護第2係
---------	-----	----------------

○ 日本国憲法第25条「すべて国民は、健康で文化的な最低限度の生活を営む権利を有する。」の理念に基づき、国が生活に困窮するすべての国民に対し、その困窮の程度に応じ、必要な保護を行い、その最低限度の生活を保障するとともに、その自立を助けています。

○ 財源負担割合……

昭和59年度まで	国8/10・市2/10・（一部府2/10あり）
昭和60年度から	国7/10・市3/10・（一部府3/10あり）
平成元年度から	国3/4・市1/4・（一部府1/4あり）

(ア) 被保護世帯及び人員（福祉行政報告例に基づく）

（各年度平均）

区分 \ 年度		平成30年度	令和元年度	令和2年度	令和3年度
世帯	世帯数	642 世帯	609 世帯	569 世帯	544 世帯
	対前年度比	94.8 %	94.9 %	93.4 %	95.6 %
人員	人員数	938 人	857 人	765 人	704 人
	対前年度比	93.2 %	91.4 %	89.3 %	92.0 %

(イ) 扶助別人員

（各年度生活扶助から医療扶助までは月平均、その他は年間総数）

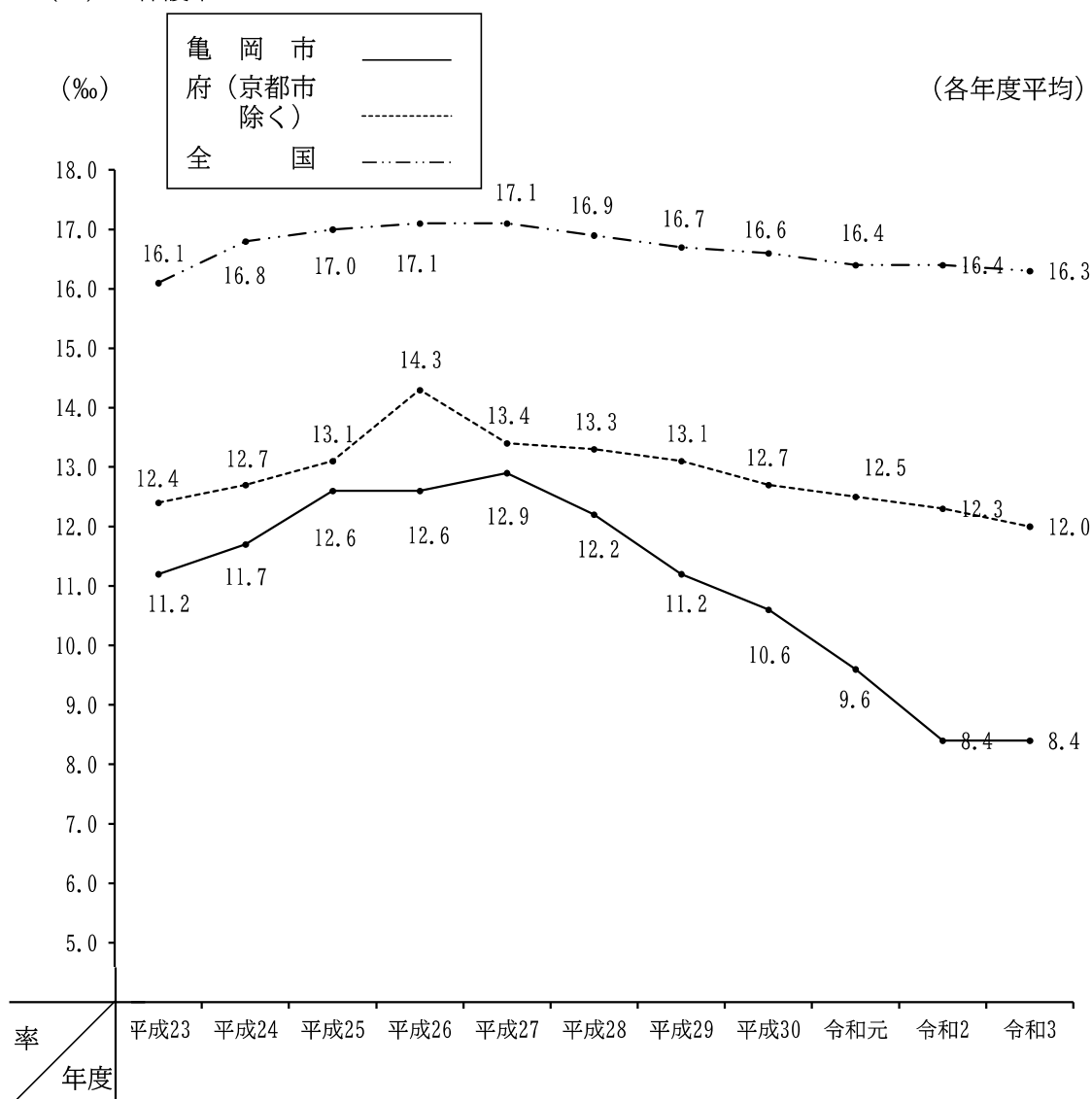
区分 \ 年度		平成30年度	令和元年度	令和2年度	令和3年度
生活扶助		832 人	732 人	656 人	602 人
住宅扶助		769	684	609	559
教育扶助		99	81	58	39
介護扶助		116	122	129	129
医療扶助		745	662	578	548
出産扶助		0	0	0	0
生業扶助		498	419	308	246
葬祭扶助		10	9	3	5
施設事務費		38	44	56	61

(ウ) 一保護世帯当りの人員数

(各年度平均)

区 分 \ 年 度	平成30年度	令和元年度	令和2年度	令和3年度
亀 岡 市	1.46 人	1.41 人	1.34 人	1.29 人
府（京都市除く）	1.40	1.38	1.35	1.33

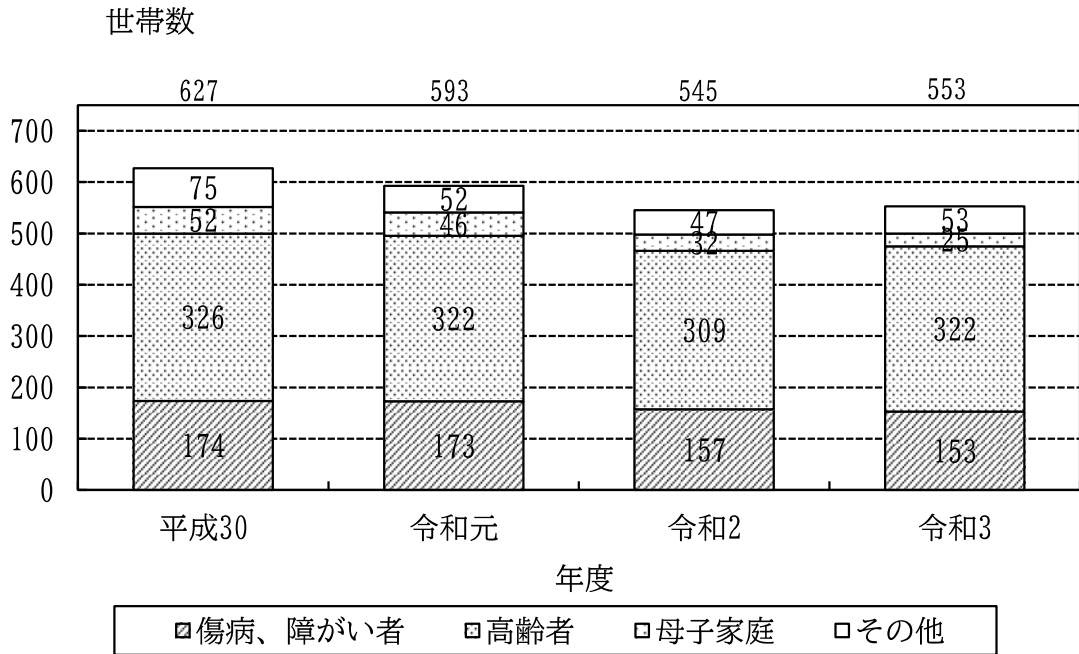
(エ) 保護率



備考：保護率 =  $\frac{\text{被保護人数}}{\text{市推計人数}} \times 1,000$

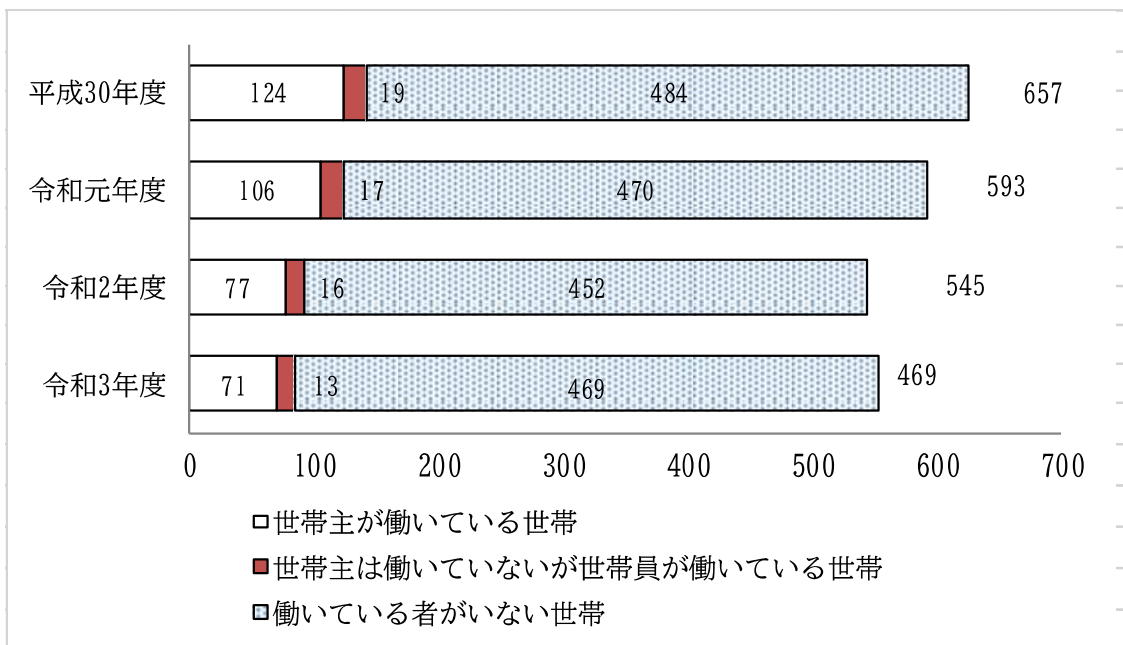
(オ) 被保護世帯類型

(各年度3月末現在)



(カ) 労働力類型

(各年度3月末現在)



## (キ) 保護の開始と廃止

(各年度実績による。単位：世帯)

区分 \ 年度		平成30年度	令和元年度	令和2年度	令和3年度
開始世帯 ㉑		64	67	55	82
廃止世帯 ㉒		93	106	103	70
保護開始 に対する 廃止指数 ㉒/㉑	亀岡市	1.45	1.58	1.81	0.85
	府（京都市除く）	1.06	1.11	1.08	1.10

## (ク) 生活保護費

(各年度決算による。単位：円)

区分 \ 年度		平成30年度	令和元年度	令和2年度	令和3年度
一般会計歳出決算額 ㉑		32,818,479,401	36,200,471,535	46,540,857,170	43,251,918,675
生活保護扶助費決算額 ㉒		1,219,877,301	1,131,972,674	995,985,593	1,053,303,542
構 成 比 ㉒/㉑		3.7%	3.1%	2.1%	2.4%
扶 助 別 内 訳	生活扶助	380,240,974	336,349,624	307,936,040	294,830,687
	住宅扶助	222,778,418	201,906,418	186,486,000	176,383,282
	教育扶助	10,169,525	7,146,778	4,859,470	3,393,496
	出産扶助	0	0	0	0
	生業扶助	7,809,260	5,931,648	4,778,630	3,081,720
	葬祭扶助	1,963,170	2,225,023	1,394,474	843,250
	就労自立給付金	202,744	1,348,178	1,330,978	435,917
	進学準備給付金	1,400,000	1,300,000	1,000,000	200,000
	施設事務費	6,641,821	7,117,066	9,500,900	11,765,790
	小 計	631,205,912	563,324,735	517,286,492	490,934,142
	医療扶助	566,923,506	542,858,706	455,221,415	541,119,061
	介護扶助	21,747,883	25,789,233	23,477,686	21,250,339
	合 計	1,219,877,301	1,131,972,674	995,985,593	1,053,303,542

2. 法外扶助	所管係	保護第1係 保護第2係
---------	-----	----------------

(各年度決算による)

年 度	平成30年度		令和元年度		令和2年度		令和3年度	
行旅人旅費等	件 2	円 1,420	件 0	円 0	件 5	円 2,640	件 5	円 4,390

○ 財源負担割合……〔市単独事業〕