

事業報告書

団体名： 楽しい東本梅の会

1. メニュー名	申請するメニューにチェック☑をしてください。 <input checked="" type="checkbox"/> スタート事業 <input type="checkbox"/> ステップアップ事業 <input type="checkbox"/> 市民連携事業
2. 事業名	<u>東本梅の楽しい写真回覧板</u>
3. 対象	対象となる地域や地域住民を記入してください。 <u>東本梅町内全住民</u>
4. 期間	<u>令和3年4月1日～令和4年3月31日</u>
5. 地域課題・事業目的	支援金申請書に記入した、地域課題・事業目的を改めて記入してください。 課題 <u>東本梅町は高齢者が多い。自転車の運転が出来ない、自転車にも乗れない。長い距離の歩行が出来ない。家の中にもり近所の人との会話が少ない。最近ではコロナの影響で高齢者サロン、ふれあい祭りなどが中止になり、高齢者の楽しみ事が少なくなっている。</u> 事業の目的 <u>私たちの取り組む事業で、高齢者に楽しみ事を提供して、楽しい時間を過ごしてもらいたい。</u>
6. 実施内容	実施した内容を具体的に記入してください。 (実施日、場所、内容、講師名、参加者数、参加者の声、その他情報など)
<div style="border: 1px solid black; padding: 5px; margin-bottom: 5px;"> <u>写真を撮る</u> --- 町民でおしゃべりでもカメラマンOK。自然風景・季節の草花・町内の寺・神社。感動したものの何でもOK。撮影は東本梅町内に限る。スマホ撮影OK。 </div> <div style="text-align: center;">↓</div> <div style="border: 1px solid black; padding: 5px; margin-bottom: 5px;"> <u>写真を選らぶ</u> --- 自治会事務所に集まって写真を選ぶ。民生委員、自治会役員、ボランティア会のメンバーで選らぶ。 </div> <div style="text-align: center;">↓</div> <div style="border: 1px solid black; padding: 5px; margin-bottom: 5px;"> <u>編集する</u> --- パソコンを使い、A4サイズ用紙に編集する。毎月3ページづつ 交付金決定後8月から本格的に実施する </div> <div style="text-align: center;">↓</div> <div style="border: 1px solid black; padding: 5px; margin-bottom: 5px;"> <u>回覧板にアップする</u> --- 会のメンバー皆さんで回覧板にアップする。毎月3ページ 回覧板数は26個有り </div> <div style="text-align: center;">↓</div> <div style="border: 1px solid black; padding: 5px;"> <u>各世帯住民に回覧板</u> --- 自治会の回覧システムで東本梅全域に回覧する。 毎月1回実施した。 写真の数は全部で約200枚 回覧板のページ数は35ページ (8ヶ月分) </div>	

7. 成果と課題	事業の実施により、課題解決がどのように図られたのか、申請時の事業計画書と対比させるかたちで、事業の効果や成果と課題を数値、具体例などを用いて具体的に記入してください。	
①アウトプット	<p>7月下旬に支援金交付決定があり、8月から翌3月までの間に「写真回覧板」を作ってきました。毎月1回町民から写真提供をしてもらい、A4用紙に編集したうえで、回覧板にファイルして、各戸の皆さんに楽しんでいただきました。</p> <p>②アウトカム</p> <p>企画作成した「写真回覧板」、思いのほか好評で『楽しく見せて頂きました』の声があり、楽しい地域づくりに寄与出来たかなと思っています。</p> <p>『美しい写真を見せてもらってうれしかったです』 『今まで東本梅に住んでいるながら知らなかった場所や物を見ることが出来てよかった』 『氷からも続けて欲しい。おもしろかった』 『回覧板、家に居ながら楽しめた』</p>	
8. 協働の効果	<p>今年度の事業実施にあたって、他団体等と協働（協力）された事例がある場合は、その効果や今後の関わり方について、記入してください。</p> <p>※市民連携事業に関わらず、他団体との関わりがあった場合は記入してください。</p>	
	<p>今回の事業取り組みが良ければ、自治会や民生委員会の協力があつたので、取り組みがスムーズに出来た様に思う。「楽しい東本梅の会」に自治会長さん、民生委員さんが所属しておられるので有難かった。</p>	
9. 今後の展開	事業の実施成果と課題を受けて、今後の事業展開をどのようにされるのか、申請時の事業計画書と対比させるかたちで、記入してください。	
	実施内容	資金獲得方法（助成金・寄附金）
2年目	「楽しい東本梅の会」には自治会長さん、民生委員さんも所属しておられるので、今後は自治会や民生委員主催で類似の楽しい事業が出来ればと思っております。	
3年目		

※チラシや参加者への配布資料、事業実施写真など実施状況が分かる資料がある場合は添付してください。

※記載内容が本様式に入りきらない場合は、適宜追加してください。

この回覧板は自治会が発行しているものではありません。

これはボランティア活動団体『楽しい東本梅の会』が作製して発行している『楽しい写真回覧板』です。毎月1回、町民の皆さんに回覧する予定です。

今現在、東本梅町は子供や若い年齢層の人たちが少なく、高齢者の占める割合が多い村です。なんとなく“先細りの寂しい村”のように感じます。これも全国共通の問題であって、いたしかたないといえばそれまでのことかもしれません。

高齢者の中には、自動車の運転ができない、自転車も乗れない、長い距離を歩くのが困難であるなど、歯がゆい思いをして、つい家の中に閉じこもってしまわれる方があると思います。その上また、現在騒がれている新型コロナ問題が、家に閉じこもることに拍車をかけているようです。各種の楽しい行事が中止になっているのも残念なことです。

そんな中、高齢者の方を対象に、家の中で楽しんでもらおうと『写真回覧板』なるものを企画してみました。東本梅町が少しでも“明るい農村”になるよう寄与できればと思っております。東本梅町自治会や民生委員さんにも協力をお願いしております。

【楽しい東本梅の会】とは？

この会は令和3年4月に立ち上がった、有志のボランティア活動団体です。東本梅町に住んでいる人たちで構成されております。町民であれば誰でも入会可能です。一緒に活動しましょう。本会の目的は、多くの人と仲良く付き合い、遊び心を持ちながら何か面白いことを企画して、楽しい日々を過ごすことを目的としています。第1回目に企画した事業が『楽しい写真回覧板』です。

この件に関してのお問い合わせは日下部 健まで。

皆様こんにちは。いかがお過ごしでしょうか。お体ご自愛なさってください。

先にお届けいたしました。「楽しい写真回覧板」、ご覧になっていただけましたでしょうか。いろんな声、お聞かせください。

【写真募集のお知らせ】

ところで、今お持ちのスマートフォンやデジタルカメラで『私こんな写真を撮ったことがあるんやけど…』という方、またこれから撮ってみようと思われる方は、下記【投稿方法】にてお写真をお送りください。次月以降の「楽しい写真回覧板」で掲載させていただきます。

↓例えばこんな写真↓


季節の草花、果樹、野菜、きのこ類	鳥・魚・小さな生き物
大きな樹木	神社、小さな祠（ほこら）
各種の看板、表示板	石の灯籠（とうろう）、常夜灯
石の道しるべ、石仏、お地蔵さん	きれいに積まれた石垣
門、倉、土塀、小屋などのある風景	昔使っていた農具や生活器具
虹などの自然現象	秋の紅葉、雪景色
昔から村に伝わる祭りや催し	川に架かる橋
以前に撮った写真	その他（なんでも OK）

【投稿方法】

東本梅町自治会へ写真データ（SD カードなど）を持参、または Email 公式 LINE へ写真データをお送りください。

Email tanoshi.higashihonme@gmail.com

公式 LINE @947yirvm



主宰者の意向により、撮影者のお名前は掲載しておりません。また、写真内にコメントを入れますので、この点をご理解いただいた上でご投稿ください。

カメラは見た！（その1） さくら



水に浮いた花びら



青空とサクラ



赤熊日慈谷神社のサクラ




夕日に染まる赤熊石観音のサクラ



畑の中の本サクラ



自治会事務所からの保育園



赤熊大池のサクラ

皆様こんにちは。お元気にお過ごしのことと思います。いよいよ『写真回覧板』のはじまりです。まずは日本の代表的な花“サクラ”からスタートしたいと思います。亀岡市の木は桜、亀岡市の花はつつじが制定されております。

カメラは見た！（その2） 美しい山景色



金輪寺のある神尾山



国道 372 号才田橋付近から望む



大内より遠くに半国山を望む




園部町若森から見た東本梅の山

晴れた日の山の景色は素晴らしい。こんな風景の広がる所で日々暮らせることはもったいないことです。大都会では味わうことのできない「緑と青の世界」を満喫してください。東本梅は最高！最高！



東大谷七ツ岩山と埴生の雨乞岳



八尾山の雪景色(大内)



朝霧の山並み(ロードパークより)

カメラは見た！ (その3) お寺



雪の金輪寺 (宮川)



大内の楽音寺



松熊の光明寺



普濟寺 (南丹市若森)



浄光寺 (南丹市南大谷)



赤熊の石観音



大内の楽音寺薬師堂(市指定文化財)



若森の普濟寺観音堂(国指定文化財)

カメラは見た！ (その4) 主役は子ども



おひなさま



青空を泳ぐコイノボリ



おだいらさま



屋根より高いコイノボリ

「うれしいひなまつり」
あかりをつけましょ
ほんほりに
おはなをあげましょ
もものはな
ごにんばやしの
ふえたいこ
きょうはたのしい
ひなまつり



大きな口をあけたコイノボリ



3人官女と5人ばやし



「消えろ新型コロナ」の看板あり

カメラは見た！（その5）

野に咲く花



ホタルブクロ



アセビの花



繁殖力旺盛なオオキンケイギク



ちょっと変なマムシグサ



ウツキの花



山ツツジ



フジの花



清楚なササユリ

春から初夏の野に咲く花々です。みなさん、散歩途中にいろいろな花を見つけてください。

カメラは見た！（その6）

音羽川溪流



苔むす岩をぬって流れ落ちる清流

美しく澄み切った水が、苔むす大小さまざまな岩の間を流れ落ちる音羽川溪流。実に美しいです。登山道がこの溪流に沿っているため、半国登山者の目を楽しませております。今はなき東本梅小学校の校歌にも「音羽川」の歌詞が組み込まれておりました。



亀岡市自然100選のひとつ「音羽の滝」



岩にからみつけた大きな古木



固い岩盤の上を流れる清流



二列に流れ落ちる音羽の滝



溪流にはこんな大きな岩も



澄み切った水の流れる音羽川

カメラは見た！ (その7) 半国山



半国山の山頂です



山頂からの展望



山頂付近の様子



山頂近くに咲くツツジ



山頂から見る雲海

東本梅町の宝なる山「半国山」。
山頂からの眺めは最高、最高。とにかく素晴らしい。大阪湾も見える。阿倍野ハルカスも見える。年間通じて他府県からの山愛好家に来ておられます。体力がなければ登れませんが、せめて写真でも楽しんでください。



ここが東本梅です

私たちのふるさと山深き所なり



山頂には草がありません

カメラは見た！ (その8) 夏の花



なな、なんと。上の温度計、40度を指しているのではないですか。毎日暑いなあ。からだへトヘトや。でも、「花はえらいもんや。暑くてもきれいな姿を見せてくれる。」ご覧ください。



日の光を浴びて咲くヒマワリ



真っ赤なサルビア



夏の朝はやっばりアサガオ



あじさい(紫陽花)です



グラジオラスです



石観音のサルスベリ

カメラは見た！ (その9) 夏のお散歩



赤熊バス停 十字堂

散歩していますか？
 歩くことは健康にいいですよ。
 お連れと歩くもよし、一人で歩くもよし、愛
 犬と一緒によし。
 偶然、面白いものを見かけることもあります。
 知った人と会えば話もできます。
 自分のペースで散歩しましょう。



学校橋のほとり ねむの木



中野バス停



東大谷にて



大谷バス停付近
 (南丹市との境)



すくすくと育つ稲穂です



赤熊の山道に築かれた
 ミニ万里の長城

カメラは見た！ (その10) 夏の風景



稜線上に輝く雲



静かな夕暮れ時



偶然みかけたミヤマカラスアゲハ



明日は晴れ



夏の王様



赤熊ロードパーク
 「ゆりの会」の花

カメラは見た！（その11）過去の災害



大内へ通ずる市道が冠水



消防団、大活躍ご苦労さまです。




赤熊ロードパーク付近の
田畑が冠水。池のようになる。



大きな木が民家を直撃寸前！



本梅川「大内川合流」付近



本梅川「赤熊木ノ本イネ」付近

今年もコロナのニュースと共に、
全国の豪雨災害のニュースが多くあ
りました。
写真は東本梅に起こった過去の災害
です。
「自然の力」には勝てないものです。



松熊地区、消防団に積んでいただいた
土のう袋

カメラは見た！（その12）初秋の風景



稲刈り頑張っています。



夏の名残。映画のよう。



ほおずき
フルーツ鬼灯。食べられます。



ヒメアカタテハ



アゲハチョウ



♪秋の足音♪




赤熊住民によるドローン撮影
(赤熊地区)




ドローン撮影
(松熊地区)

カメラは見た！（その13） 秋の夕暮れ



赤熊大池に映る雲



秋の雲。イワシ雲、うろこ雲



これは、さば雲？




山の端を彩る夕暮れ

日頃、ふと空を見ると、思わぬ美しい光景に出会います。
東本梅。ロマンチックな村です。




あかね空

カメラは見た！（その14） 彼岸花は見た！



赤熊方面の空
青く広がって
います




こんにちは
どちらまで？



今日も
お元気で
何よりです



稲刈りが
すっきり
すみました



ようこそ
秘密の花園へ

カメラは見た！（その15）小さい秋



西日に輝くススキ



地面を飾る秋の彩
柿の葉



もみから焼き(くすべ)の香り



朝つゆがクモの巣の形を
あらわにする



道端の鳥瓜(カラスウリ)
「からすのまくら」



秋桜(コスモス)と半国山

童謡
「ちいさい秋みつけた」
誰かさんが 誰かさんが
誰かさんが 誰かさんが
ちいさい秋 ちいさい秋
ちいさい秋 ちいさい秋
ちいさい秋 みつけと
サトウハチロー
それぞれの秋の風物
詩、いいですね。

カメラは見た！（その16）東本梅のうた

東本梅のうた

東本梅のみなさんの 忘れもすまじ ふるさとは
船井郡(こおり)に並びなき 家のまとなり 村の富
南に高き半国の 清き心も 峰の雪
読み書きそろばん 学び舎も 新たになりし 小学校
いつも変わらぬ 音羽川 黄金の波は 秋にうつ
掠(むく)に木賊(とくさ)の 産物で
知徳磨けと 砥やま石
名前知れたる普濟寺の 藪田(やぶた)神社を氏子もつ
八尾(やつお)の下が大内区で 南に松熊 中野区と
これから西が 赤熊区 南大谷区 若森区
年ごと栄える六部落
みなさん 今後が なお大事



東本梅特産のトクサ



東本梅村の村社：やぶた神社





大内の山



若森の普濟寺

カメラは見た！（その17） 霧の風景



カメラは見た！（その18） 秋の花実



カメラは見た！（その19） みろしるへ 石の道標、石碑




大内 桜峠手前の
大日堂？付近



松熊口
「あたご」道標



赤熊
東本梅村の「道路原標」



赤熊大池
国土地理院の三角点(基準点)



大内
楽音寺登り口の道標



集落排水処理場「水美半国郷」

カメラは見た！（その20） 紅葉



大内神社



赤熊楽暮会が植えたモミジ。小さいながらも赤く色づいてくれています。先が楽しみです。



何気ない雑木の葉っぱも色づく「別物」に見えます。



青野小学校



錦織なす山景色 赤熊大池より望む



霧と紅葉 大内



大内神社

カメラは見た！（その21） 初冬のお散歩



ユッカ ロストラータ

通常開花は8~9月。
赤い南天と一緒にみ
られるのも珍しい。




皇帝ダリア



この綺麗な実は、「ノブドウ」
というのだそうですよ。



虹とハツ尾山



赤熊大池 朝の風景



カメラは見た！（その22） 公民館・集会所



大内営農センター



松熊集会所



東大谷集会所



あせびの郷クラブハウス



中野ふれあいセンター



東本梅町ふれあいセンター




赤熊公民館

東本梅町各区の集会場です。

非常災害時の避難所にもなっている
建物です。

色々な形があってももしろいです。

カメラは見た！（その23） 雪景色（1）



元日の朝日



雪に隠れる春の色



雪の鹿ネット



つらら
(音羽の滝付近)



雪に映る足長おじさん

冬来たりなば 春遠からじ

If Winter comes, can Spring be far behind?

シェリー「西風に寄せる歌」より



凍る田んぼ

カメラは見た！（その24） 雪景色②



水墨画の世界（赤熊大池）




雪の田園風景（松熊方面を見る）


僕の前に道はない

僕の後ろに道は出来る


高村光太郎「道程」より



竹のトンネル（中野区北垣内）



銀（シルバー）世界 赤熊村



雪の山景色

カメラは見た! (その25) 神社



ひしや
日慈谷神社 (赤熊) 2022.1.1



やぶた
藪田神社 (東大谷)



かしこ
榎根神社 (松熊)



やぐしん
中野八幡神社 (厄神さん)



大内神社



カメラは見た! (その26) 名木



① 大内神社の大スギ




⑥ 楽音寺のコナラ



① 大内神社の大スギ




⑦ 楽音寺の
ドウダンツツジ




⑤ 楽音寺のカゴノキ?

↑ 楽音寺地内で撮影1名木の「カゴノキ」かと思うのですが、はっきりとはわかりません。ご存じの方はぜひ情報をお寄せください!

カメラは見た！（その27） 名木



③ 梶根神社のヒノキ



④ 日慈谷神社のカイヅカイブキ

名木

東本梅地内には、「亀岡市の名木」として指定登録されている木が 10 本あります。

- ①. 大内神社の大スギ
2. 天理教丹陽分教会のムクノキ
3. 大内共同霊園のヤマザクラ
4. 大内共同霊園のヒイラギ
5. 楽音寺のカゴノキ
- ⑥. 楽音寺のコナラ
- ⑦. 楽音寺のドウダンツツジ
- ⑧. 梶根神社のヒノキ
- ⑨. 日慈谷神社のカイツカイブキ(1)
- ⑩. 日慈谷神社のカイツカイブキ(2)

今現在、その勇姿をとどめているのは
○印だけです。

カメラは見た！（その28） 神社行事



やくじんさん
厄神祭（中野八幡宮）

節分（日慈谷神社）

ヒイラギにイワシの頭を刺して門口に飾る。



ヒイラギは魔除け。チクチクする。



湯立て祭（日慈谷神社） 2017. 2. 3




中野八幡宮の厄神祭（やくじんさん）は、毎年一月十九日に行われています。誰でも参ることが出来ます。



百燈祭（大内神社）


カメラは見た！（その29） 春の足音



ふきのとう



ヒュウガミズキ



つくし



サンシュユ




大根の花




ウメ


カメラは見た！（その30） 人生いろいろ、写真もいろいろ



忠魂碑付近より望む紅葉




本梅川の夕暮れ



夕空

『人生はいろいろです。男性もいろいろな方がおられます。女だっていろいろです。だから写真もいろいろあってもいいと思います。』 昭和歌謡界の大御所、島倉千代子さんはきっとこの様に思っておられるのでは…



日輪の差し込む静かな山里

カメラは見た！（その31） 人生いろいろ、写真もいろいろ



夏空 松熊区



桜 中野区



ハーフマラソン応援
演奏準備 旧赤熊ロードパーク



新緑の季節



東本梅町太鼓同好会



秋のハツ尾山



東本梅町太鼓同好会 R.3 ふれあい作品展



本梅川にかかる学校橋

カメラは見た！（その32） 人生いろいろ、写真もいろいろ



真珠の輝き（くもの巣）



岩梨（イワナシ）



赤熊大池のカモ



なんというきのこ？



赤熊霊石観音花まつり「おしゃかさん」

毎年5月8日（ようかび）

釈迦の誕生日に甘茶でもてなすお祭りです。誰でもお参りすることが出来ます。



赤熊石観音のお地藏さん

結びの一言

『写真回覧板』、この3月をもって終了させていただきます。

毎回、ご覧になっていただけたでしょうか。いかがでした？

元はといえば、いろんな事情があって移動が思うようにできない高齢者の方に、家にいながらにして写真を見て楽しんでいただこうと企画したものです。

わが町の美しい景色や風景、四季折々の美しい花、昔から地域の人たちに支えられてきたお寺や神社など、改めて見直された方もあるのではないのでしょうか。私たちが住んでいる東本梅町、山に囲まれた小さな村ですが、人口密集地には無い心休まるものが満ちている素晴らしい地域と思います。最高！最高！東本梅。

一日が暮れて寝床に入ったとき『ああ今日はええ日だったなあ』と思える日が多くあることを願いたいものです。どうぞ、お体をいたわりながら、幸せな日々をお過ごしください。

後になりましたが、ボランティア活動団体『楽しい東本梅の会』が企画実施してきました「写真回覧板」に写真提供をしていただいた皆様方、また写真選別、写真編集をしていただきましたスタッフのみなさん、ありがとうございました。これからもお世話になることがあろうかと思いますが、どうかよろしく願いいたします。

令和4年3月

楽しい東本梅の会 日下部 健記す