



燃やすごみ

週2回/ステーション収集

午前8時30分までに「ごみステーション」に出してください

- ◎指定ごみ袋(燃やすごみ袋・右写真)をご使用ください。収集予定量超過による収集時間の遅延を防ぐため、1回2袋程度でお願いします。
- ◎ごみが散らばらないようごみ袋の口は固く結び、袋の口から飛び出すような長尺物はいれないでください。


サイズ	1枚あたり
40ℓ	40円
30ℓ	30円
20ℓ	20円
10ℓ	10円

取扱店(→13頁参照)

対象品目例

生ごみ類

食べ残し、野菜くず、果物の皮、鳥の骨、魚のあら、貝殻など



ポイント

- ごみステーションが汚れたり、ごみが燃やしくなったりしないよう、十分に水を切る。
- 安全な収集のため、竹串など先の尖ったものは、新聞紙に包むなどする。



草・木類

落ち葉、剪定くず、刈り草、木工くずなど

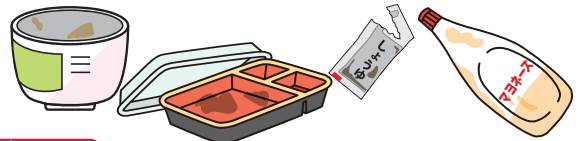


ポイント

- 堆肥化したり、干してかさを減らすなどする。
- 木材や剪定した樹木などは、長さ50cm以下(太さ10cm以下)にする。

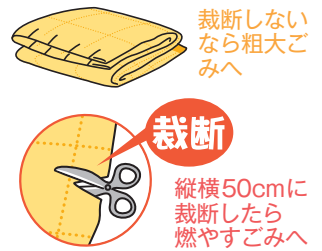
その他

汚れの落ちないプラスチック製容器包装、固めたてんぷら油など



ポイント

- 汚れがひどいものなどは、小さな袋に入れる。
- カーテンやカーペットなどは、縦横50cm以下に裁断する。(裁断しない場合は粗大ごみへ→11頁参照)
- ロープやひもなどは、3m以下に切る。



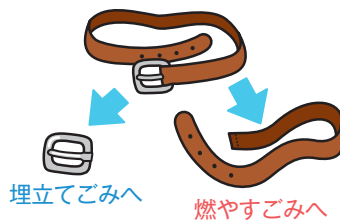
繊維・皮革類

被服、ベルト、かばん、革靴、スニーカー、帽子、ぬいぐるみなど



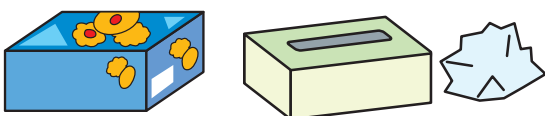
ポイント

- バックルなどの金属金具(埋立てごみへ→4頁参照)は、できるだけ外して分別する。



紙類

紙箱、紙食器、ティッシュペーパー、紙おむつなど



ポイント

- 紙おむつはできるかぎり汚物を取り除く(汚物はトイレへ)。



豆知識

カーペットなどは、そのままでは焼却炉の入り口が詰まるんだ。だから、あらかじめ縦横50cm以下に切る必要があるんだよ。



3Rの推進にご協力を!

新聞紙や雑誌、段ボール、古布など	➡	地域の集団回収などへ
紙バックなど	➡	量販店の店頭回収などへ→10頁参照
古着やかばん、ファッション用品など	➡	リサイクルショップなどへ