

1. 法内扶助	所管係	保護第1係 保護第2係
---------	-----	----------------

○ 日本国憲法第25条「すべて国民は、健康で文化的な最低限度の生活を営む権利を有する。」の理念に基づき、国が生活に困窮するすべての国民に対し、その困窮の程度に応じ、必要な保護を行い、その最低限度の生活を保障するとともに、その自立を助けています。

○ 財源負担割合……

昭和59年度まで	国8/10・市2/10・(一部府2/10あり)
昭和60年度から	国7/10・市3/10・(一部府3/10あり)
平成元年度から	国3/4・市1/4・(一部府1/4あり)

(ア) 被保護世帯及び人員 (福祉行政報告例に基づく)

(各年度平均)

区分		年度	平成29年度	平成30年度	令和元年度	令和2年度
世帯	世帯数		677 世帯	642 世帯	609 世帯	569 世帯
	対前年度比		96.9 %	94.8 %	94.9 %	93.4 %
人員	人員数		1,006 人	938 人	857 人	765 人
	対前年度比		93.0 %	93.2 %	91.4 %	89.3 %

(イ) 扶助別人員

(各年度生活扶助から医療扶助までは月平均、その他は年間総数)

区分	年度	平成29年度	平成30年度	令和元年度	令和2年度
生活扶助		899 人	832 人	732 人	656 人
住宅扶助		834	769	684	609
教育扶助		110	99	81	58
介護扶助		118	116	122	129
医療扶助		817	745	662	578
出産扶助		0	0	0	0
生業扶助		623	498	419	308
葬祭扶助		14	10	9	3
施設事務費		32	38	44	56

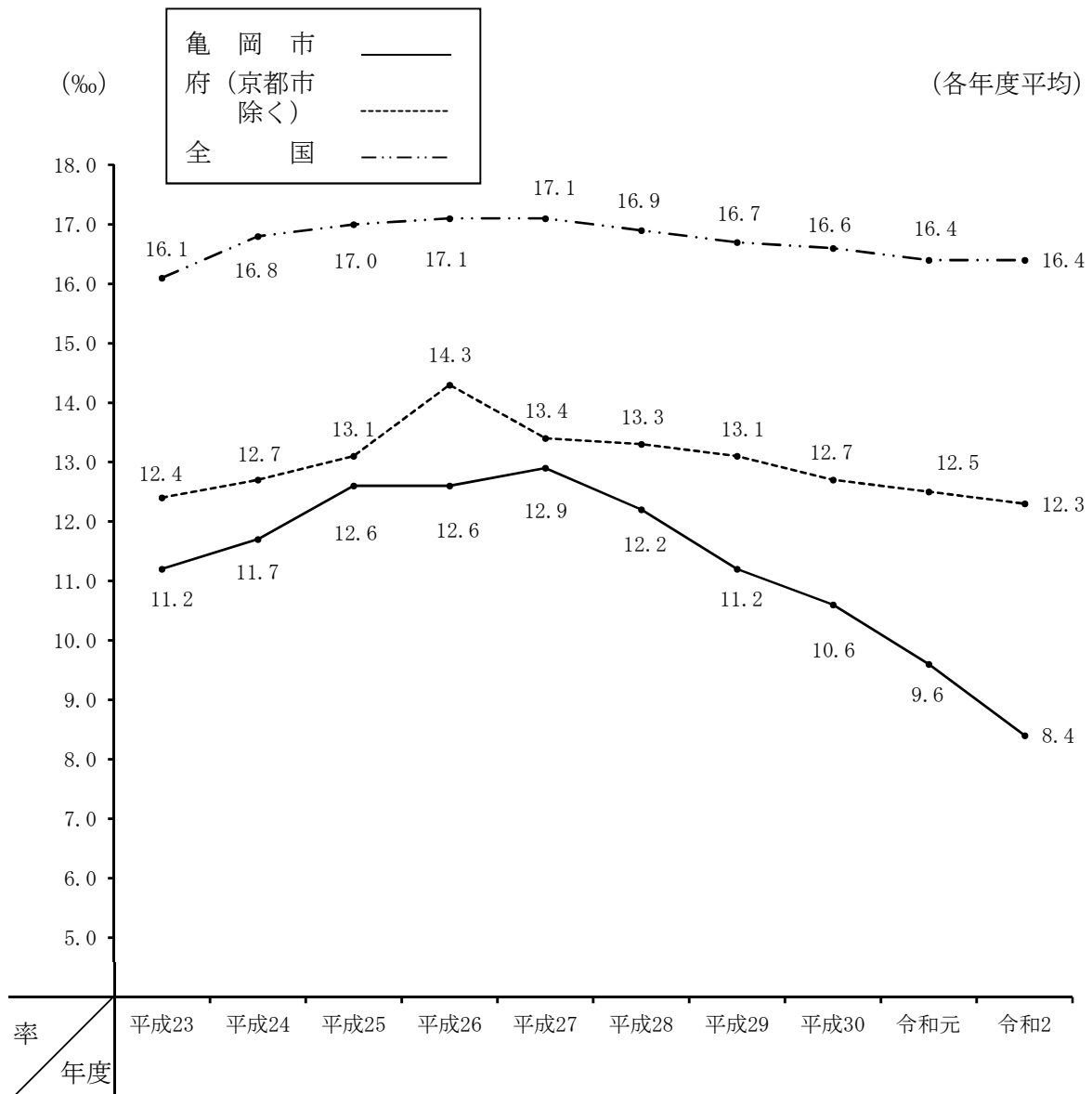
(ウ) 一保護世帯当りの人員数

(各年度平均)

区 分 \ 年 度	平成29年度	平成30年度	令和元年度	令和2年度
亀 岡 市	1.49 人	1.46 人	1.41 人	1.34 人
府（京都市除く）	1.42	1.40	1.38	1.35

(エ) 保護率

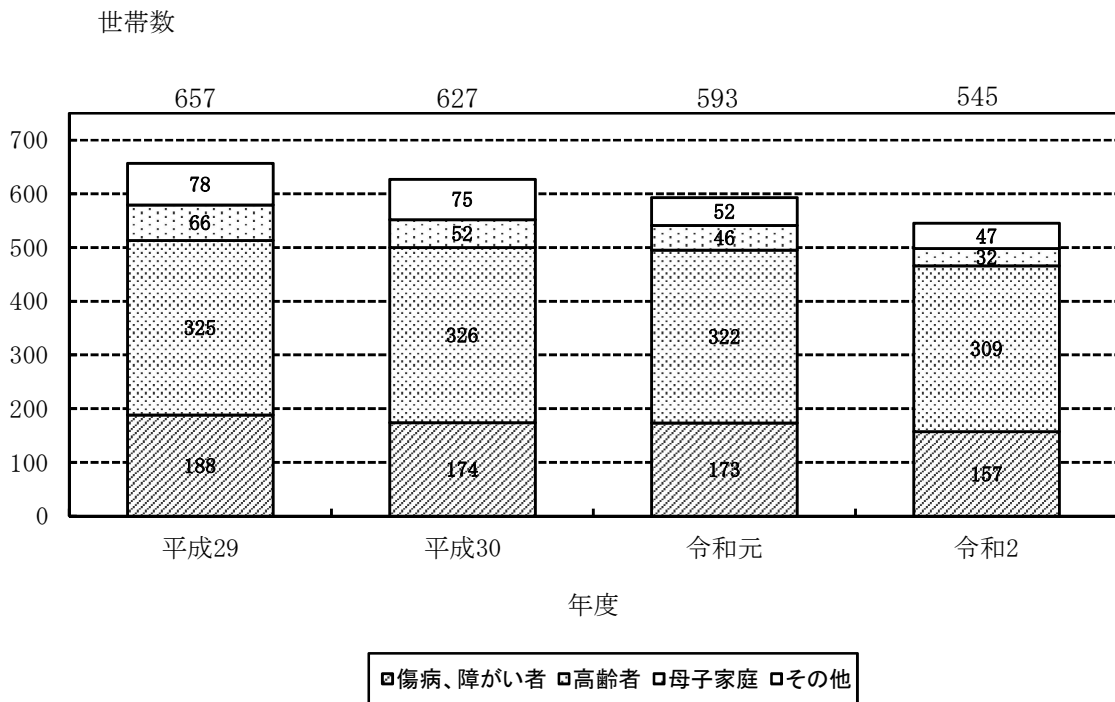
(各年度平均)



備考：保護率 =  $\frac{\text{被保護人数}}{\text{市推計人数}} \times 1,000$

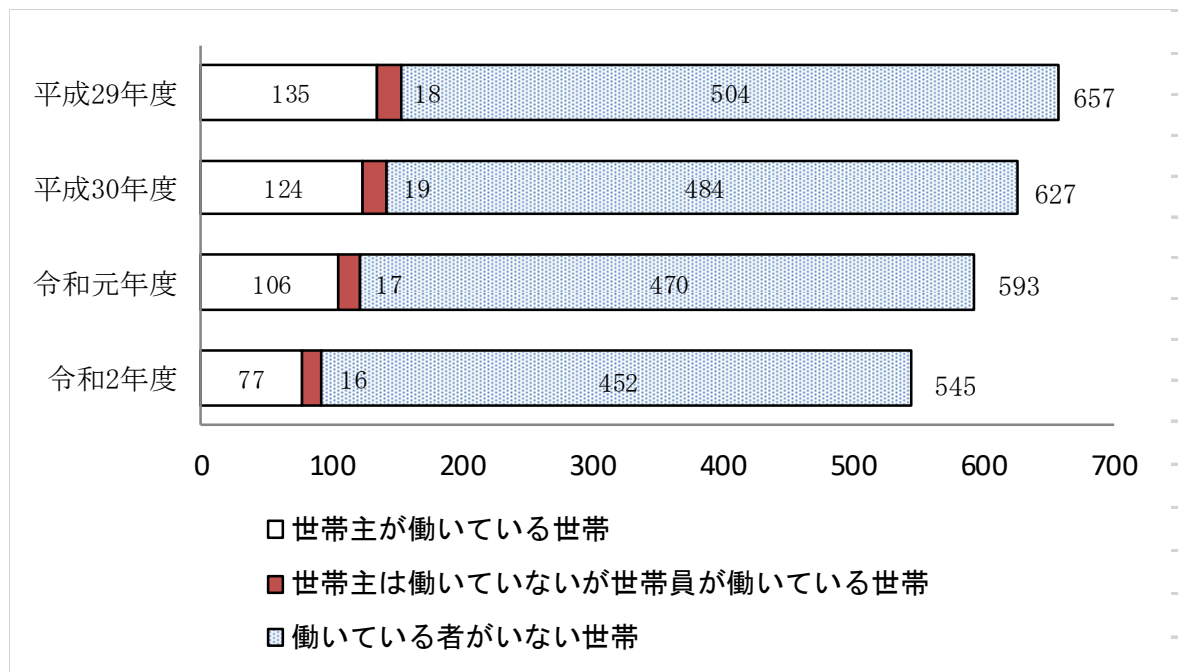
(オ) 被保護世帯類型

(各年度3月末現在)



(カ) 労働力類型

(各年度3月末現在)



## (キ) 保護の開始と廃止

(各年度実績による。単位：世帯)

区分 \ 年度		平成29年度	平成30年度	令和元年度	令和2年度
開始世帯 ㉑		82	64	67	55
廃止世帯 ㉒		111	93	106	103
保護開始 に対する 廃止指数 ㉒/㉑	亀岡市	1.35	1.45	1.58	1.81
	府（京都市除く）	1.05	1.06	1.11	1.08

## (ク) 生活保護費

(各年度決算による。単位：円)

区分 \ 年度		平成29年度	平成30年度	令和元年度	令和2年度
一般会計歳出決算額 ㉑		35,478,299,748	32,818,479,401	36,200,471,535	46,540,857,170
生活保護扶助費決算額 ㉒		1,323,359,392	1,219,877,301	1,131,972,674	995,985,593
構 成 比 ㉒/㉑		3.7%	3.7%	3.1%	2.1%
扶 助 別 内 訳	生活扶助	411,553,024	380,240,974	336,349,624	307,936,040
	住宅扶助	240,379,935	222,778,418	201,906,418	186,486,000
	教育扶助	13,240,681	10,169,525	7,146,778	4,859,470
	出産扶助	0	0	0	0
	生業扶助	11,800,305	7,809,260	5,931,648	4,778,630
	葬祭扶助	3,022,107	1,963,170	2,225,023	1,394,474
	就労自立給付金	0	202,744	1,348,178	1,330,978
	進学準備給付金	0	1,400,000	1,300,000	1,000,000
	施設事務費	5,505,643	6,641,821	7,117,066	9,500,900
	小 計	685,501,695	631,205,912	563,324,735	517,286,492
	医療扶助	616,388,803	566,923,506	542,858,706	455,221,415
	介護扶助	21,468,894	21,747,883	25,789,233	23,477,686
	合 計	1,323,359,392	1,219,877,301	1,131,972,674	995,985,593

2. 法外扶助	所管係	保護第1係 保護第2係
---------	-----	----------------

(各年度決算による)

年 度	平成29年度		平成30年度		令和元年度		令和2年度	
行旅人旅費等	件 4	円 4,850	件 2	円 1,420	件 0	円 0	件 5	円 2,640

○ 財源負担割合……〔市単独事業〕