

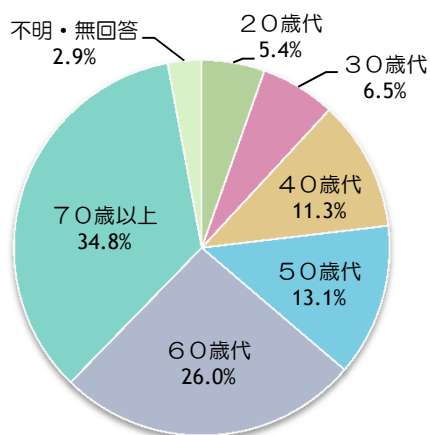
最後に、あなたご自身とご家族についてお答えください。

あなたご自身、ご家族のことやご家庭の水道・下水道の状況についてお聞きします。
(項目(①~⑧)ごとにあてはまる番号に○を1つずつつけてください)

①年齢（ご自身の年齢）

N=480

基本属性①（単数回答）			
回答番号	回答項目	集計	%
1	20歳代	26	5.4
2	30歳代	31	6.5
3	40歳代	54	11.3
4	50歳代	63	13.1
5	60歳代	125	26.0
6	70歳以上	167	34.8
7	不明・無回答	14	2.9
—	合計	480	100.0

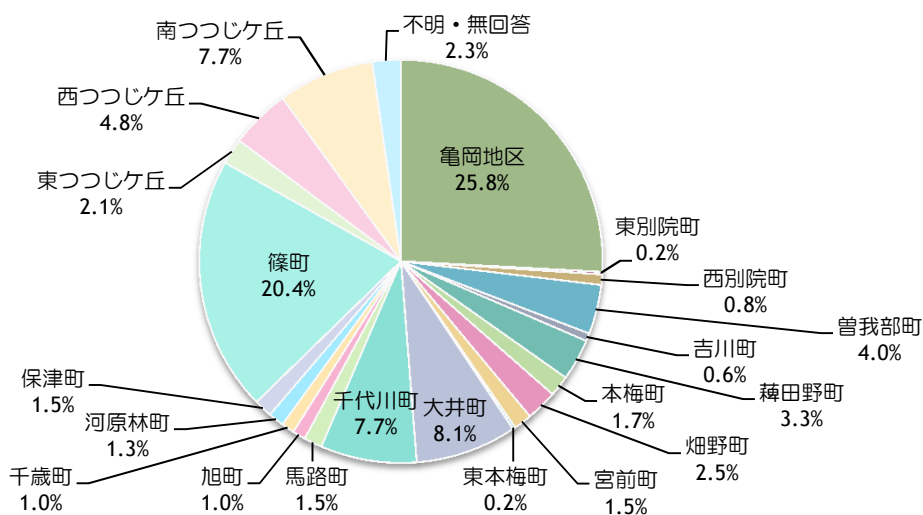


年齢については、「70歳以上」が34.8%と最も多く、次いで「60歳代」が26.0%となっています。

②お住まいの地区・町

N=480

基本属性②（単数回答）			
回答番号	回答項目	集計	%
1	亀岡地区	124	25.8
2	東別院町	1	0.2
3	西別院町	4	0.8
4	曾我部町	19	4.0
5	吉川町	3	0.6
6	穂田野町	16	3.3
7	本梅町	8	1.7
8	畑野町	12	2.5
9	宮前町	7	1.5
10	東本梅町	1	0.2
11	大井町	39	8.1
12	千代川町	37	7.7
13	馬路町	7	1.5
14	旭町	5	1.0
15	千歳町	5	1.0
16	河原林町	6	1.3
17	保津町	7	1.5
18	篠町	98	20.4
19	東つつじヶ丘	10	2.1
20	西つつじヶ丘	23	4.8
21	南つつじヶ丘	37	7.7
22	不明・無回答	11	2.3
—	合計	480	100.0

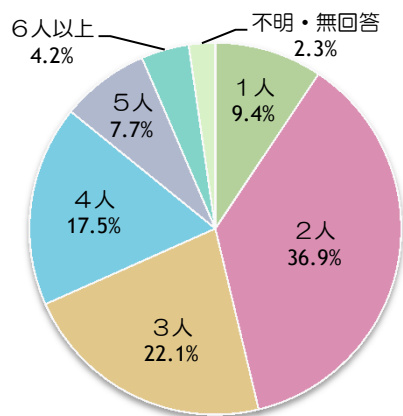


お住まいの地区・町については、「亀岡地区」が25.8%と最も多く、次いで「篠町」が20.4%となっています。

③世帯人数（ご自身を含む）

N=480

基本属性③（単数回答）			
回答番号	回答項目	集計	%
1	1人	45	9.4
2	2人	177	36.9
3	3人	106	22.1
4	4人	84	17.5
5	5人	37	7.7
6	6人以上	20	4.2
7	不明・無回答	11	2.3
—	合計	480	100.1

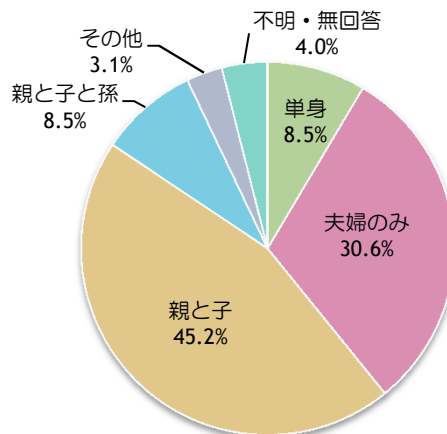


世帯人数については、「2人」が36.9%と最も多く、次いで「3人」が22.1%となっています。

④家族構成

N=480

基本属性④（単数回答）			
回答番号	回答項目	集計	%
1	単身	41	8.5
2	夫婦のみ	147	30.6
3	親と子	217	45.2
4	親と子と孫	41	8.5
5	その他	15	3.1
6	不明・無回答	19	4.0
—	合計	480	99.9



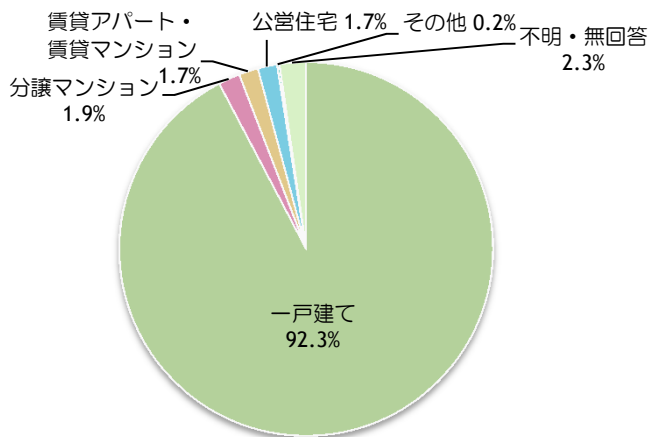
【その他の内容】 本人と孫 など

家族構成については、「親と子」が45.2%と最も多く、次いで「夫婦のみ」が30.6%となっています。

⑤住居の種類

N=480

基本属性⑤ (単数回答)			
回答番号	回答項目	集計	%
1	一戸建て	443	92.3
2	分譲マンション	9	1.9
3	賃貸アパート・賃貸マンション	8	1.7
4	公営住宅	8	1.7
5	社宅・寮	0	0.0
6	その他	1	0.2
7	不明・無回答	11	2.3
—	合計	480	100.1

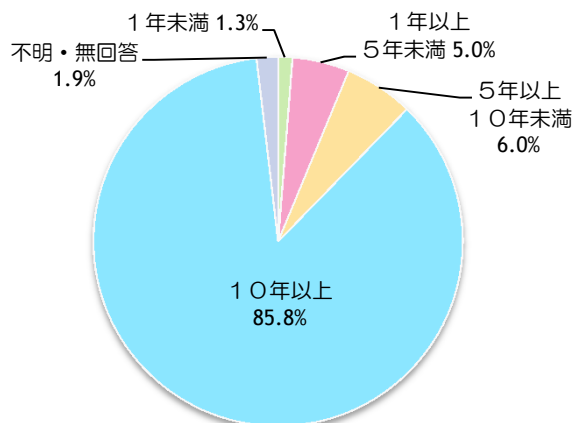


住居の種類については、「一戸建て」が92.3%と最も多く、次いで「分譲マンション」が1.9%となっています。

⑥現在の住居の居住年数

N=480

基本属性⑥ (単数回答)			
回答番号	回答項目	集計	%
1	1年未満	6	1.3
2	1年以上5年未満	24	5.0
3	5年以上10年未満	29	6.0
4	10年以上	412	85.8
5	不明・無回答	9	1.9
—	合計	480	100.0

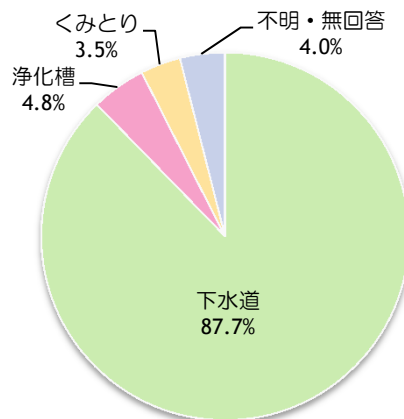


現在の住居の居住年数については、「10年以上」が85.8%と最も多く、次いで「5年以上10年未満」が6.0%となっています。

⑦下水道の状況

N=480

基本属性⑦（単数回答）			
回答番号	回答項目	集計	%
1	下水道	421	87.7
2	浄化槽	23	4.8
3	くみとり	17	3.5
4	その他	0	0.0
5	不明・無回答	19	4.0
—	合計	480	100.0

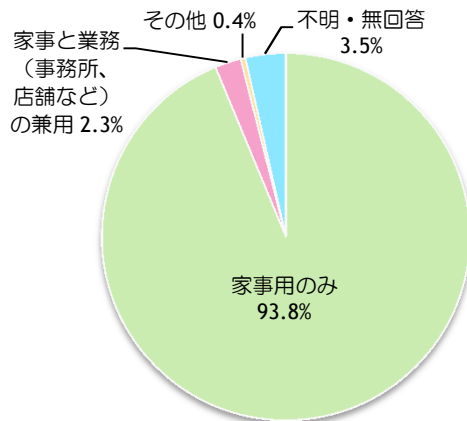


下水道の状況については、「下水道」が87.7%と最も多く、次いで「浄化槽」が4.8%となっています。

⑧水道・下水道の用途

N=480

基本属性⑧（単数回答）			
回答番号	回答項目	集計	%
1	家事用のみ	450	93.8
2	家事と業務（事務所、店舗など）の兼用	11	2.3
3	その他	2	0.4
4	不明・無回答	17	3.5
—	合計	480	100.0



【その他の内容】 家事用と散水用 など

水道・下水道の用途については、「家事用のみ」が93.8%と最も多くなっています。