

ガーガーっと 大雨

くる前に…



台風や集中豪雨に対する備えは万全ですか。家の中や周囲をしっかりとチェックしましょう。

屋外では…

- ☆ 屋根 瓦のひび割れ、ズレはがれはないか。
- ☆ 雨樋 雨樋に落ち葉や土砂が詰まっていないか。
- ☆ バランダ 鉢植えや物干し竿など飛散の危険が高いものは室内へ。
- ☆ 外壁 モルタルの壁に亀裂はないか、板壁に腐りや浮きはないか。プロパンガスのボンベは固定されているか。
- ☆ ブロック塀 ひび割れや破損はないか。
- ☆ 窓ガラス ひび割れ、窓枠のガタツキはないか。又、飛来物などに備えて外側から板でふさぐなどの処置を。

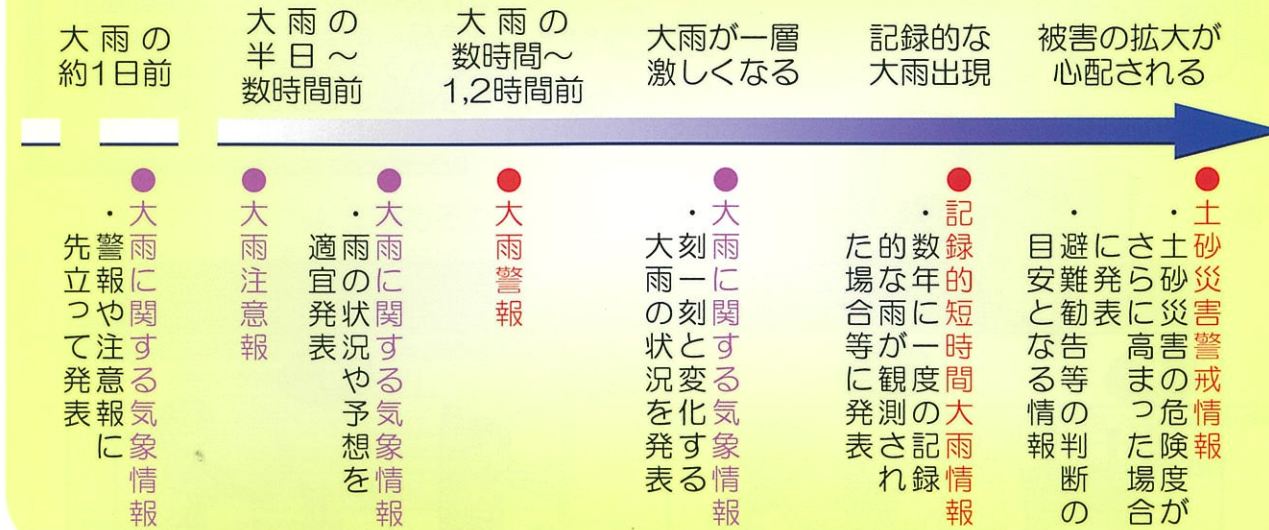


屋内では…

- ◆ 停電に備え懐中電灯や携帯ラジオの準備を。
- ◆ 断水に備えて飲料水を確保しておく。
- ◆ 避難に備え貴重品などの非常持ち出し品の準備を。
- ◆ むやみに外出しない。
- ◆ 台風や雨・風に対する気象情報を注意深く聞く。
- ◆ 浸水危険箇所では、あらかじめ家財道具を高い場所に移しておく。
- ◆ お年寄り、乳幼児、病人、障害者などは安全な場所に。
- ◆ 家族で避難場所や離れた場合の連絡方法を確認し合う。



大雨や土砂災害の情報はいつ発表される？



避難路の確認を 忘れずに！

土砂災害の種類と前兆

- **がけ崩れ**
 - ・ 地面にしみ込んだ雨水で柔らかくなった土砂が斜面から突然崩れ落ちる現象。
 - ・ 一瞬のうちに崩れ落ちるので、逃げ遅れなどで被害が大きくなることがあります。
 - がけからの水がにごる
 - 斜面のひび割れ、変形がある
 - がけから音がする
 - 地下水や湧き水が止まる
 - 小石が落ちてくる
 - 異様なにおいがする
- **土石流**
 - ・ 谷や斜面にたまった土・石・砂などが、大雨による水とともに一気に流れ出す現象。
 - ・ スピードが速く、破壊力も大きい、大きな被害が広範囲に発生することがあります。
 - 雨が降っているのに、川の水位が下がっている
 - 川の水がにごったり、流木が混ざっている
 - 山鳴りがする
- **地すべり**
 - ・ 比較的ゆるやかな斜面で地中の粘土層などがゆっくりと動き出す現象。
 - ・ 一度に広範囲で発生するので、住宅や道路、鉄道などに大きな被害が出る場合があります。
 - 地面にひび割れができる
 - がけや斜面から水が吹き出す
 - 家やヨウヘキ、樹木、電柱が傾く
 - 井戸や沢の水がにごる
 - 家やよう壁に亀裂が入る



地震

きたら...

地震から身を守る最大のポイントは、日ごろの備えと冷静な判断力です。けがや火災などの2次災害を引き起こさないためにも、いざというときの行動を日ごろから確認しておきましょう。


安全対策 10 条

<p>1</p>  <p>まずは身の安全を! けがをしたら火の始末や避難が遅れてしまいます。家具の転倒や落下物には十分な対策を。</p>	<p>2</p>  <p>すばやく火の始末 揺れがおさまればすばやく行動。火元付近には燃えやすいものを置かない習慣を。</p>	<p>3</p>  <p>戸を開けて出口の確保 震動でドアが開かなくなることも。戸を開けて避難口の確保を。</p>	<p>4</p>  <p>火が出たらすぐ消火 万一出火しても天井に燃え移る前なら大丈夫。あわてず消火を。</p>
<p>5</p>  <p>あわてて外に飛び出さない 飛び出しはけがのもと。冷静な判断を。</p>	<p>6</p>  <p>狭い路地やブロック塀には近づかない ブロック塀や自動販売機は倒壊の恐れが。すばやく避難を。</p>	<p>7</p>  <p>協力し合って応急救護 地域ぐるみで協力し合って応急救護の体制を。</p>	<p>8</p>  <p>山崩れ、がけ崩れ、土石流に注意 居住地の自然環境を把握して2次災害防止の心掛けを。</p>
<p>9</p>  <p>避難は徒歩で マイカーの避難は危険な上、緊急出動の障害に。ルールを守る心のゆとりを。</p>	<p>10</p>  <p>正しい情報を聞く 事実はひとつ。間違った情報にまどわされず的確な行動を。</p>		

豆知識

室内落下物の防止

- テレビは高いところに置かない。
- 棚やタンスの上に重いもの、角のとがったものを置かない。
- 本棚やロッカーなどは、軽いものを上に、重いものを下に置く。
- 家具は、壁や柱との間に遊びができないようにしっかりと固定する。



建物危険度マップ

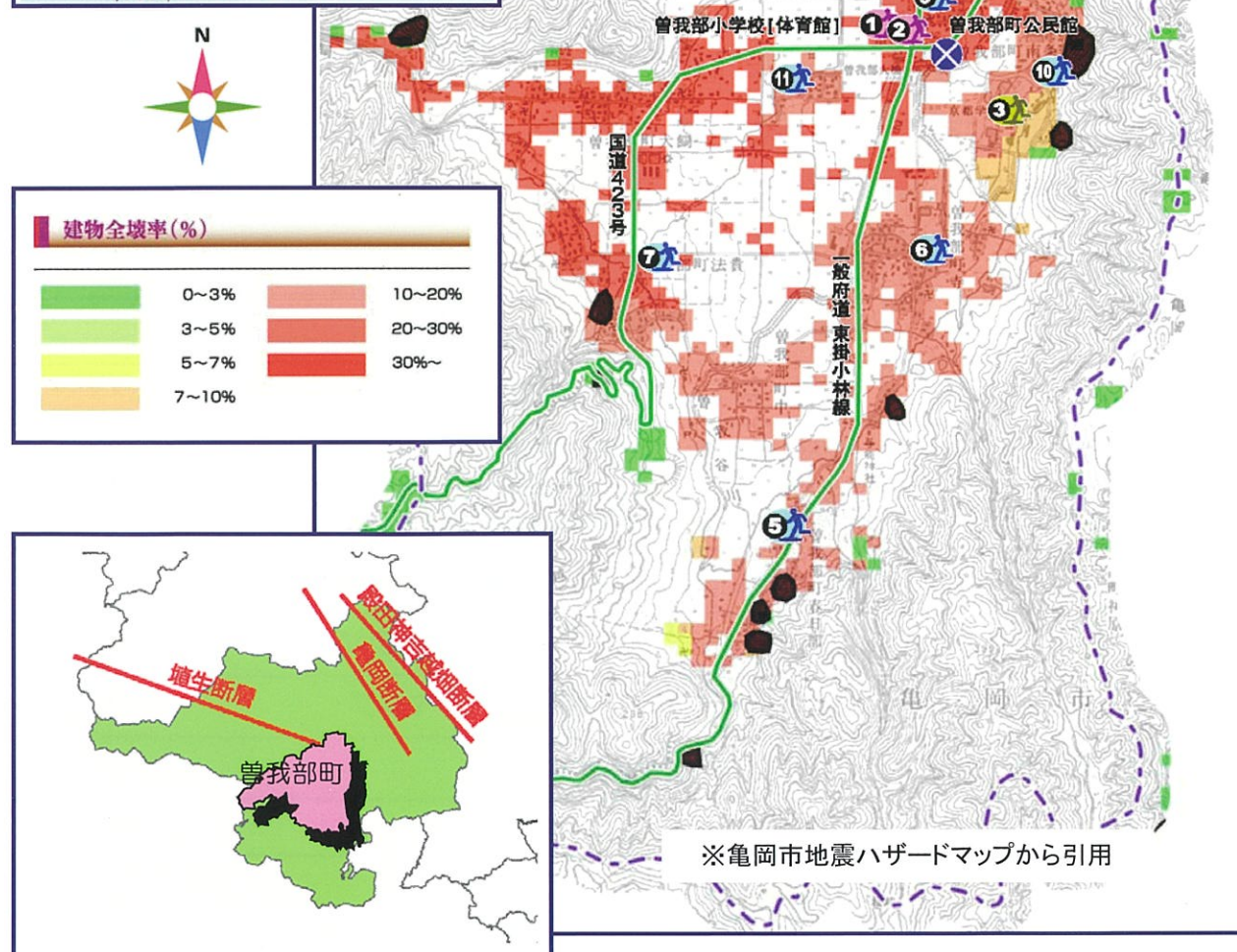


地震が発生した際に、建物が倒壊する危険性がどの程度高いかを表したものです。ここでは、地域ごとの平均的な建物の構造と年代から、想定される最大の地震が発生した際の危険度が評価されています。

建物の倒壊する危険度は、その建物がどういった構造でいつ建てられたかに大きく影響されます。

ご自宅がどのようなものであるかを確認いただき、特に年代が古い建物については、専門家による耐震診断を受けることを検討してみてください。

種別	No.	名称
避難施設	1	曾我部小学校[体育館]
	2	曾我部町公民館 (亀岡運動公園プール管理棟) (南桑中学校[体育館])
	3	京都学園大学
	4	亀岡運動公園
臨時避難場所	5	春日区公民館
一時避難場所	6	寺区公民館
	7	法貴区生涯学習センター
	8	中部保育所
	9	南條倶楽部
	10	学ヶ丘区集会所
	11	夫婦池区生涯学習センター



わが家の防災メモ



家族で話し合いながら書き込みましょう

- 河川が氾濫したときに安全に避難する方法を確認しておきましょう。
- 家族やご近所同士で避難場所まで実際に歩いてみて、避難ルートを確認しましょう。

わが家の避難場所	1.	TEL:		
	2.	TEL:		
家族の緊急連絡先	1.	TEL:		
	2.	TEL:		
家族の名前	生年月日	血液型	携帯電話／メール	職場・学校の連絡先

非常用持ち出し品チェックリスト

定期的に非常用持ち出し品をチェックしてください

※空欄は、必要と思われるものを記入し、ご活用ください。



<input type="checkbox"/>	<input type="checkbox"/>	携帯ラジオ	FM付きがよい。予備電池など
<input type="checkbox"/>	<input type="checkbox"/>	照明器具	懐中電灯、予備電池、ローソク、ライター、マッチなど
<input type="checkbox"/>	<input type="checkbox"/>	飲料水・非常食	飲料水、乾パン、缶詰、ビスケット、チョコレートなど
<input type="checkbox"/>	<input type="checkbox"/>	道具類	缶切り、栓抜き、ナイフ、割り箸、ロープ、ビニールシートなど
<input type="checkbox"/>	<input type="checkbox"/>	救急・衛生用品	消毒液、傷ぐすり、ばんそうこう、石けん、生理用品、包帯など
<input type="checkbox"/>	<input type="checkbox"/>	現金・貴重品	現金、通帳、印鑑、保険証、免許証など
<input type="checkbox"/>	<input type="checkbox"/>	衣類	下着、セーター、ジャンパー、軍手、雨ガッパなど
<input type="checkbox"/>	<input type="checkbox"/>	ハザードマップ	洪水ハザードマップ、地震ハザードマップ
<input type="checkbox"/>	<input type="checkbox"/>	曾我部町ハザードマップ	曾我部町ハザードマップ
<input type="checkbox"/>	<input type="checkbox"/>		
<input type="checkbox"/>	<input type="checkbox"/>		