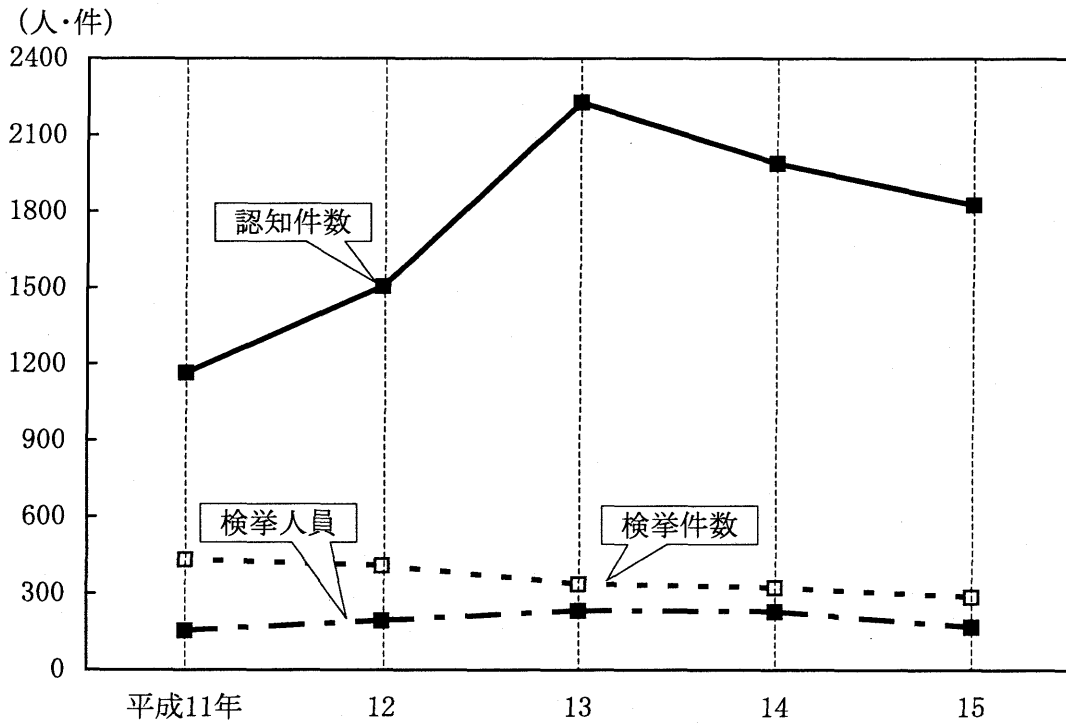


## 第 18 章

# 司法·警察·消防

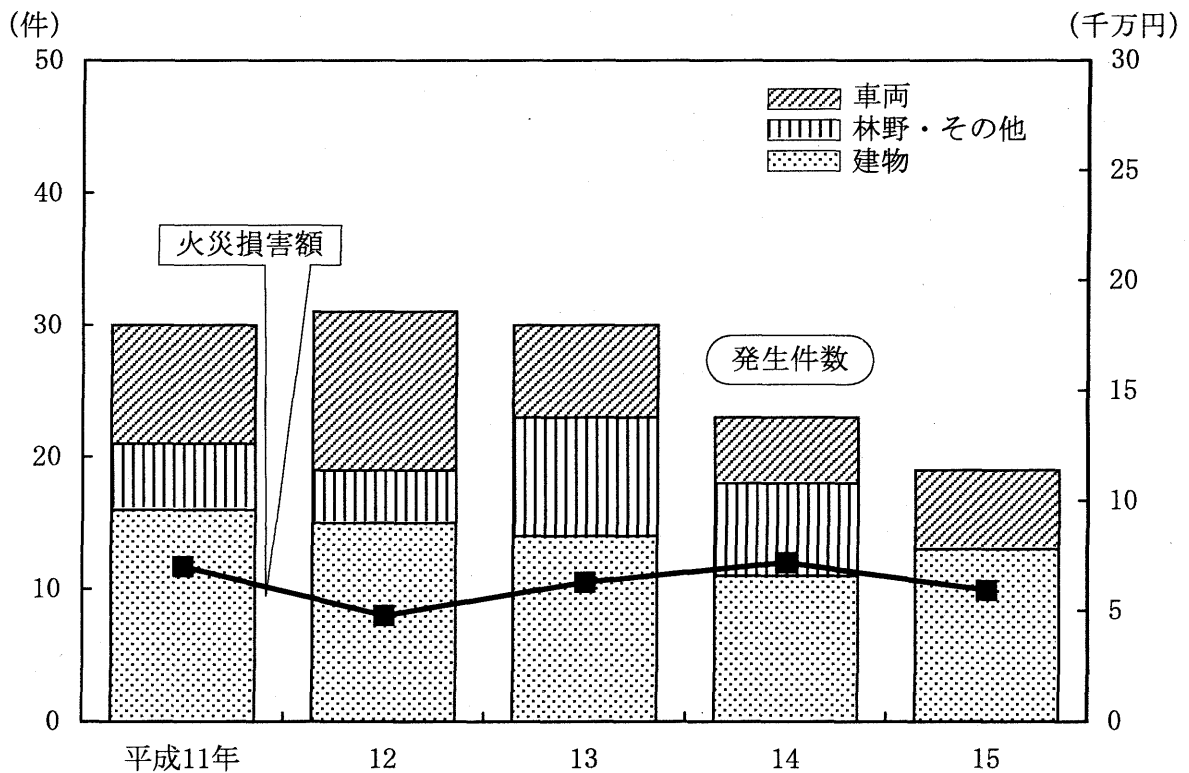
## 刑法犯発生状況

資料：亀岡警察署




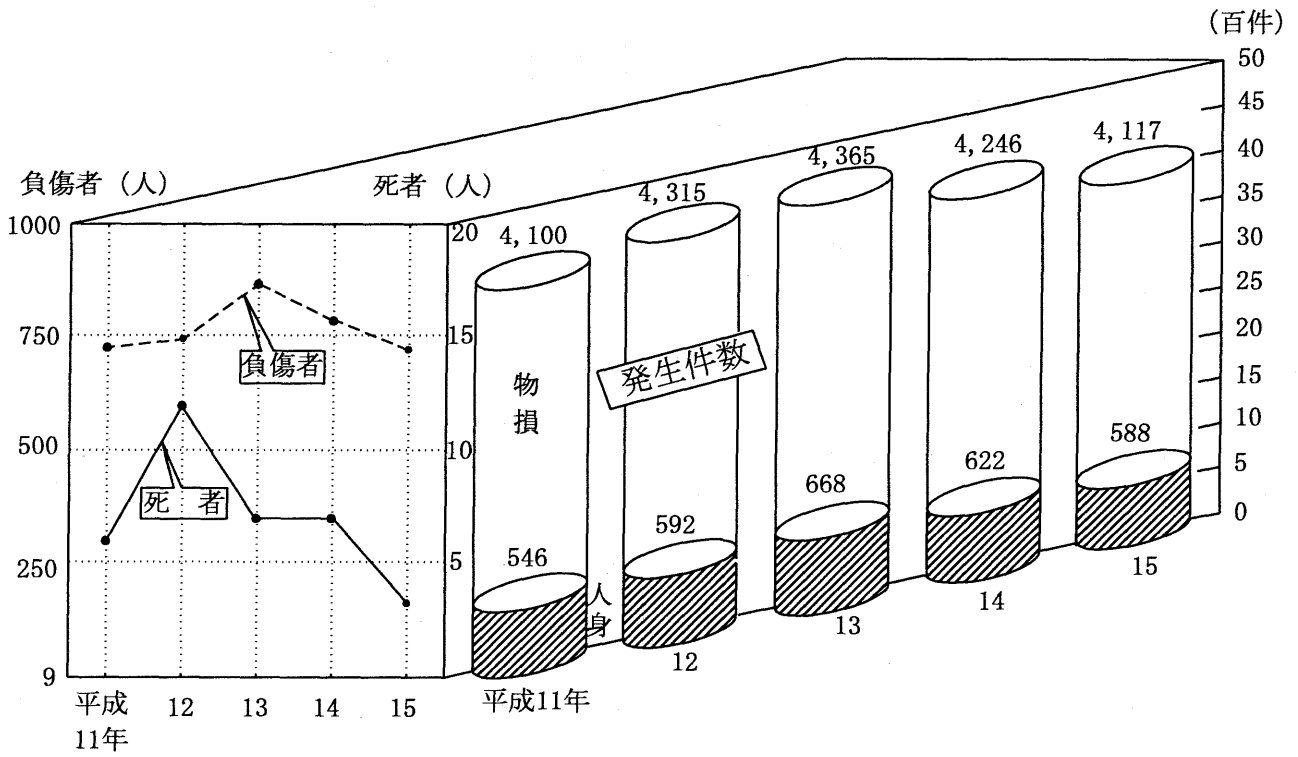
## 火災発生状況

資料：京都中部広域消防組合消防本部



# 交通事故発生状況

資料：亀岡警察署



## 第 18 章 司法・警察・消防

### 179. 民事訴訟事件

(単位=件)

年 次	受 理			既 済				未 済
	総 数	旧 受	新 受	総 数	判 決	和 解	そ の 他	
平成11年	98	13	85	77	13	33	31	21
12	130	21	109	113	37	51	25	17
13	132	17	115	112	27	46	39	20
14	117	20	97	108	22	56	30	9
15	150	9	141	129	30	54	45	21

資料：京都地方裁判所（亀岡簡易裁判所の取扱事件数）

注：民事訴訟事件（通常訴訟、手形・小切手訴訟、少額訴訟、再審（訴訟）、控訴提起）

### 180. 刑事訴訟事件

(単位=人)

年 次	受 理			既 済				未 済	
	総 数	旧 受	新 受	総 数	有 罪		無 罪		そ の 他
					実 刑	執行猶予			
平成11年	102	8	94	97	97	—	—	—	5
12	62	5	57	59	59	—	—	—	3
13	100	3	97	97	97	—	—	—	3
14	93	3	90	90	90	—	—	—	3
15	82	3	79	82	82	—	—	—	0

資料：京都地方裁判所（亀岡簡易裁判所の取扱事件数）

注：略式命令事件を含む。

### 181. 調 停 事 件

(単位=件)

年 次	受 理			既 済					未 済	事件の種類（新受）					
	総 数	旧 受	新 受	総 数	成 立	不 成 立	取 下 げ	そ の 他		一 般 調 停	宅 地 建 物	商 事	交 通	公 害	農 事
12	71	15	56	64	30	20	14	—	7	23	5	27	1	—	—
13	48	7	41	42	18	15	7	2	6	21	4	12	4	—	—
14	35	6	29	32	17	8	5	2	3	18	6	4	1	—	—
15	35	3	32	32	13	10	7	2	3	21	3	5	3	—	—

資料：京都地方裁判所（亀岡簡易裁判所の取扱事件数）

182. 督促事件（支払督促結果表）

（単位＝件，人）

年次	支払督促が 発付された債務者 総数	異議の申立てのあったもの		仮執行の 宣言を付した もの	仮執行宣言後異議の申立ての あったもの		その他
		簡易裁判所に 訴えの提起が あったものと みなされるもの	地方裁判所に 訴えの提起が あったものと みなされるもの		簡易裁判所に 訴えの提起が あったものと みなされるもの	地方裁判所に 訴えの提起が あったものと みなされるもの	
平成11年	362	58	6	207	5	—	91
12	417	69	5	203	7	1	140
13	394	98	10	222	6	1	64
14	340	62	9	183	12	—	86
15	357	72	9	200	8	1	76

資料：京都地方裁判所（亀岡簡易裁判所の取扱事件数）

183. 刑法犯認知件数・検挙件数と検挙人員

年次・区分		凶 悪 犯					粗 暴 犯					盗 犯
		殺 人	強 盗	放 火	強 姦	その他	暴 行	脅 迫	恐 喝	傷 害	その他	窃 盗
平成 11 年	認知件数	—	—	—	1	—	1	1	1	9	—	1,081
	検挙件数	—	—	—	—	—	1	1	1	9	—	361
	検挙人員	—	—	—	—	—	—	1	3	10	—	84
12	認知件数	—	1	—	2	—	3	1	7	26	—	1,405
	検挙件数	—	—	—	—	—	1	—	5	24	—	315
	検挙人員	—	—	—	—	—	2	—	11	35	—	108
13	認知件数	1	2	—	2	—	10	—	7	21	—	1,938
	検挙件数	1	1	—	1	—	1	—	8	14	—	232
	検挙人員	1	1	—	—	—	—	—	19	18	—	137
14	認知件数	—	4	—	6	—	15	3	6	16	—	1,626
	検挙件数	—	2	—	—	—	9	3	4	14	—	221
	検挙人員	—	2	—	1	—	7	—	—	28	—	108
15	認知件数	—	5	16	1	—	13	1	6	21	—	1,465
	検挙件数	—	2	16	1	—	9	—	3	10	—	191
	検挙人員	—	7	2	7	—	8	—	5	21	—	62

## (183. 刑法犯認知件数・検挙件数と検挙人員 つづき)

年次・区分		知 能 犯					風 俗 犯			その他	総 数
		詐 欺	収 賄	偽 造	横 領	その他	と 博	わいせつ	その他		
平成 11年	認知件数	6	—	—	—	—	—	7	—	58	1,165
	検挙件数	3	—	—	—	—	—	7	—	49	432
	検挙人員	2	—	—	—	—	—	7	—	46	153
12	認知件数	15	—	3	—	—	—	5	—	38	1,506
	検挙件数	29	—	1	1	—	—	1	—	30	407
	検挙人員	3	—	4	1	—	—	1	—	27	192
13	認知件数	12	—	1	—	—	—	32	—	202	2,228
	検挙件数	6	—	2	—	—	—	25	—	45	336
	検挙人員	5	—	1	—	—	2	3	—	45	232
14	認知件数	18	—	4	—	—	—	16	—	275	1,989
	検挙件数	3	—	—	—	—	—	7	—	56	322
	検挙人員	3	—	—	—	—	—	2	—	61	228
15	認知件数	12	—	4	—	—	—	6	—	276	1,826
	検挙件数	2	—	—	—	—	—	—	—	51	285
	検挙人員	2	—	—	—	—	—	—	—	53	167

資料：亀岡警察署

## 184. 特別法令違反事件、送致件数と送致人員

(平成15年中)

(単位=件, 人)

区 分	総 数	鉄砲刀剣類 所持等 取締法	覚せい剤 取締法等	軽犯罪法	児童売春 ポルノ法	廃棄物 処理法	外国人 登録法	そ の 他
送致件数	43	4	25	—	1	5	—	8
送致人員	36	4	18	—	1	5	—	8

資料：亀岡警察署

185. 類型別交通事故発生状況

(単位=件, 人)

年次	事故総発生件数	物事件数	人身事故										
			総数			人对車両		車両相互		車両単独		踏切	
			件数	死者	傷者	件数	死者	件数	死者	件数	死者	件数	死者
平成11年	4,100	3,554	546	6	727	42	1	493	1	11	4	-	-
12	4,315	3,723	592	12	745	55	1	528	6	9	5	-	-
13	4,365	3,697	668	7	867	67	3	586	2	15	2	-	-
14	4,246	3,624	622	7	792	55	-	553	5	14	2	-	-
15	4,117	3,529	588	3	731	44	-	531	1	13	2	-	-

資料：亀岡警察署

186. 原因別交通人身事故発生件数

(単位=件)

年次	総数	前方不注意	安全不確認	ハンドル・ブレーキ操作不適當	追越不適當	徐行不履行	信号無視	飲酒運転	その他
平成11年	546	150	236	36	12	13	9	2	88
12	592	132	267	28	10	10	10	1	134
13	668	169	298	41	8	15	13	2	122
14	622	107	317	38	8	42	15	5	90
15	588	95	289	52	8	40	13	10	81

資料：亀岡警察署

187. 主要路線別交通事故発生件数

(単位=件, 人)

年次	総数			国道9号			国道372号			国道423号			府道王子並河線		
	発生件数	死者	負傷者	発生件数	死者	負傷者	発生件数	死者	負傷者	発生件数	死者	負傷者	発生件数	死者	負傷者
平成11年	546	6	727	197	1	273	27	1	38	19	—	30	33	1	38
12	592	12	745	215	3	276	36	3	46	12	—	24	43	—	—
13	668	7	867	255	2	357	25	1	40	10	1	10	40	—	46
14	622	7	792	227	3	318	19	—	37	11	—	13	38	1	43
15	588	3	731	202	1	253	26	—	32	17	—	25	46	—	48

年次	府道亀岡園部線			府道亀岡停車場線			市道クニッテル			京都縦貫自動車道			その他の国府市道等		
	発生件数	死者	負傷者	発生件数	死者	負傷者	発生件数	死者	負傷者	発生件数	死者	負傷者	発生件数	死者	負傷者
平成11年	14	—	15	5	—	5	17	—	17	6	1	5	228	2	306
12	8	—	8	20	—	24	23	—	23	8	2	11	227	4	281
13	16	—	16	11	—	11	14	—	14	11	—	19	286	3	354
14	14	—	15	13	—	15	23	1	25	9	—	14	268	2	312
15	17	—	19	7	—	8	18	1	26	6	—	9	249	1	311

資料：亀岡警察署

188. こどもの交通事故発生件数

(単位=人)

年次	総数			幼(園)児			小学1年～3年			小学4年～6年			中学1年～3年		
	死者	負傷者	計	死者	負傷者	計	死者	負傷者	計	死者	負傷者	計	死者	負傷者	計
平成11年	—	59	59	—	19	19	—	11	11	—	10	10	—	19	19
12	—	66	66	—	25	25	—	18	18	—	11	11	—	12	12
13	—	73	73	—	23	23	—	25	25	—	15	15	—	10	10
14	—	73	73	—	21	21	—	15	15	—	21	21	—	16	16
15	—	53	53	—	16	16	—	15	15	—	11	11	—	11	11

資料：市環境政策課



### 189. 消防団員数

(平成16年4月1日現在)

(単位=人)

区 分	総 数	団 長	副 団 長	分 団 長	副分団長	部 長	班 長	団 員
定 員	900	1	2	19	20	37	73	748
実 人 員	893	1	2	19	20	37	73	741

資料：市総務課

### 190. 消防機械の状況

(平成16年4月1日現在)

(単位=台)

区 分	消防自動車	小 型 動 力 ポ ン プ	小 型 動 力 ポ ン プ 積 載 車	指 令 車 ・ 広 報 車	救 急 車	そ の 他
本 部 ・ 署	6	—	—	3	3	5
消 防 団	1	74	48	1	—	1

資料：京都中部広域消防組合消防本部・市総務課

### 191. 消防水利の状況

(平成16年4月1日現在)

公 設				私 設				そ の 他							
消 火 栓	防 火 水 槽		井 戸		消 火 栓	防 火 水 槽		井 戸		プ ル	濠 池 等	河 川 ・ 溝 等	海 湖	下 水 道	そ の 他
	40 m <sup>3</sup> 以 上	40 m <sup>3</sup> 未 満	40 m <sup>3</sup> 以 上	40 m <sup>3</sup> 未 満		40 m <sup>3</sup> 以 上	40 m <sup>3</sup> 未 満	40 m <sup>3</sup> 以 上	40 m <sup>3</sup> 未 満						
795	425	63	—	—	1	162	25	—	—	18	44	64	—	—	0

資料：京都中部広域消防組合消防本部・市総務課

注：消火栓は配管150mm以上の基数

192. 火災の原因別発生件数

(単位=件)

年次	総数	失火										不明火	不審火	放火	放火の疑
		計	たき火	たばこ	かまど	火遊び	煙突	マッチ	コンロ	ストーブ	石油				
平成11年	30	16	3	5	1	—	—	—	1	—	6	6	—	3	5
12	31	18	1	3	—	—	—	—	2	—	12	7	—	5	1
13	30	13	4	2	—	1	—	1	1	2	2	7	—	5	5
14	23	15	3	1	1	—	—	—	2	—	8	6	—	1	1
15	19	7	—	—	1	—	—	—	1	1	4	5	—	4	3

資料：京都中部広域消防組合消防本部

193. 火災の被害状況

(単位=件, 人)

年次	総件数	建物火災										死傷者		林野		車	その他	
		件数	り災人員	り災世帯数			焼損棟数			焼失面積(m <sup>2</sup> )		死者	傷者	件数	焼損面積(a)	件数	件数	
				全	半	小	全	半	部分	ぼ	床面積							表面積
平成11年	30	16	71	5	2	17	4	5	11	11	735	62	1	8	1	3	9	4
12	31	15	25	1	1	7	4	3	11	4	476	82	3	2	2	51	12	2
13	30	14	33	4	1	5	8	1	8	7	808	113.3	4	2	3	33	7	6
14	23	11	38	3	1	8	13	2	5	8	972	74.2	—	7	2	437	5	5
15	19	13	21	1	—	5	4	1	8	3	820	23	2	3	—	—	6	—

資料：京都中部広域消防組合消防本部

194. 火災損害額

(単位=千円)

年次	総額	建物					林野	車両	その他
		住宅	会社・工場	官公署・学校	病院	その他			
平成11年	70,042	45,543	3,941	—	—	17,980	15	621	1,942
12	47,807	38,738	1,048	—	—	5,575	—	2,086	360
13	62,851	40,893	15,607	—	—	1,657	27	3,287	1,380
14	71,737	29,968	13,609	—	—	5,711	19	1,311	21,119
15	59,265	12,204	43,115	—	—	1,798	—	2,148	—

資料：京都中部広域消防組合消防本部

195. 覚知別火災発生件数

(単位=件)

年次	総数	火災報知専用電話	一般加入電話	駆付通報	事後聞知	その他
平成11年	30	25	2	—	3	—
12	31	22	2	—	3	4
13	30	25	1	1	2	1
14	23	21	—	—	2	—
15	19	13	1	—	5	—

資料：京都中部広域消防組合消防本部

196. 危険物施設の状況

年度	総数	貯蔵所						取扱所		製造所
		屋外	屋内	屋外タンク	屋内タンク	地下タンク	その他	一般	給油	
平成11年度	263	5	44	12	4	98	16	37	47	—
12	266	4	45	11	4	102	16	38	46	—
13	276	4	50	11	4	105	15	40	47	—
14	263	3	43	13	4	98	17	39	46	—
15	259	3	41	13	4	95	20	37	46	—

資料：京都中部広域消防組合消防本部

197. 建築物消防同意状況

(単位=件)

年度	総数	新築	増築	改築	その他
平成11年度	195	172	18	1	4
12	138	106	23	2	7
13	129	114	12	1	2
14	132	112	18	—	2
15	99	84	13	—	2

資料：京都中部広域消防組合消防本部

198. 救急活動の状況

年次	総数	火災	自然災害	水難	交通	労働災害	運動競技	一般負傷	加害	自損行為	急病	転院	その他
	出 動 件 数												
平成11年	2,392	4	—	2	555	38	29	343	26	29	1,244	117	5
12	2,487	2	—	—	577	40	26	309	24	30	1,343	130	6
13	2,599	2	—	3	643	39	26	317	22	37	1,357	142	11
14	2,656	5	—	1	587	34	31	356	22	45	1,434	129	12
15	2,747	3	—	4	552	41	27	344	21	34	1,569	138	14
	搬 送 人 員												
平成11年	2,387	3	—	1	656	37	26	336	24	15	1,172	115	2
12	2,456	2	—	—	650	40	28	298	25	21	1,260	129	3
13	2,506	2	—	5	715	37	22	298	20	24	1,247	133	3
14	2,657	5	—	1	700	31	28	302	24	19	1,425	119	5
15	2,716	1	—	2	611	41	26	337	22	23	1,508	137	8

資料：京都中部広域消防組合消防本部

199. 救助活動の状況

年次	総数	火災事故	交通事故	水難事故	自然風水 災害等	機械事故	事建物 事故等	酸ガス 欠事故 及び	爆発 事故	事 その 他の 故
	出 動 件 数									
平成11年	43	—	29	3	—	2	1	—	—	8
12	54	2	43	—	—	—	2	—	—	7
13	48	—	32	2	—	1	2	—	—	11
14	35	—	25	—	—	—	1	—	—	9
15	34	—	24	1	—	1	—	—	—	8
	救 助 人 員									
平成11年	23	—	14	4	—	1	—	—	—	4
12	28	1	22	—	—	—	—	—	—	5
13	27	—	21	1	—	—	2	—	—	3
14	27	—	18	—	—	—	1	—	—	8
15	15	—	8	1	—	1	—	—	—	5

資料：京都中部広域消防組合消防本部