

Como separar e descartar o lixo na Cidade de Kameoka

Regras Básicas

- 1 Descarte no local designado até as **8:30 do dia da coleta**
- 2 A classificação deve ser feita de acordo com métodos estabelecidos.
- 3 Use as estações de lixo de forma limpa para não incomodar os vizinhos.

*O lixo que não estiverem em conformidade com as regras não serão coletados.

Itens que podem ser tratados pela cidade

Lixo para queimar	Restos alimentares, têxteis, materiais de couro e outros
Lixo para enterrar	Cerâmica e copos, produtos de borracha, metais (exceto pequenos objetos de metal) e outros
Lixo reciclável	Plásticos, garrafas PET, isqueiros, pilhas secas, pilhas recarregáveis Latas vazias, latas de spray, garrafas de vidro vazias, papéis, gramíneas, madeiras, pequenos objetos de metal <div style="border: 1px solid black; padding: 2px; display: inline-block;">Cartuchos de tinta, termômetros de mercúrio, medidores de pressão arterial de mercúrio, Garrafas de aço inoxidável, lâmpadas fluorescentes, eletrodomésticos de pequeno porte usados</div> → Para obter mais informações, entre em contato com a Seção de Promoção de Reciclagem de Recursos da Cidade (☎ 55 - 5305)
Lixo de grande porte	Móveis, eletrodomésticos, artigos esportivos e de lazer, etc.
Itens a serem entregues pelo próprio usuário	Lixo extraordinário de grande volume, tijolos, blocos de concreto, telhas, animais mortos → Para obter mais informações, entre em contato com a Seção de Promoção de Reciclagem de Recursos da Cidade (☎ 55 - 5305)

Itens que não podem ser tratados pela cidade

Materiais de difícil descarte	Equipamentos agrícolas, resíduos de construção, produtos químicos, óleo usado, tintas, cofres à prova de fogo, pianos, aquecedores a óleo, animais mortos com mais de 50 cm, etc.
Resíduos industriais	Metais e plásticos gerados por instalações comerciais

* **Terra, areia, pedra** não são lixo e não podem ser coletados pela cidade.

TVs, geladeiras, freezers, máquinas de lavar, secadoras de roupas, ar-condicionados



Pneus, peças automotivas, pilhas tipo botão, etc.

Computador pessoal



Extintores de incêndio



Motocicleta





Lixo para queimar

Duas vezes por semana/Coleta na estação


- Use sacos de lixo designados (sacos de lixo para queimar). Favor descartar até dois sacos por vez.
- Amarre bem a boca dos sacos de lixo para evitar que ele se espalhe e não coloque objetos longos que possam sair pela boca do saco.



Tamanho	Por saco
40 litros	40 ienes
30 litros	30 ienes
20 litros	20 ienes
10 litros	10 ienes


Restos alimentares

Sobras de comida, restos de vegetais, cascas de frutas, etc.



Têxteis, materiais de couro

Roupas, bolsas, sapatos de couro, tênis, chapéus, bichos de pelúcia, etc.



Outros

Papel e plástico sujos, fraldas descartáveis, etc.



*Itens com manchas que não podem ser limpas.

Ponto-chave

- Corte as cortinas e os tapetes tanto em comprimento como em largura de 50 cm ou menos.
- Corte as cordas, barbantes, etc. em 3 m ou menos.

Cortar



Lixo para enterrar

Duas vezes por mês/Coleta na estação


- Use sacos de lixo designados (sacos de lixo para enterrar). Favor descartar até dois sacos por vez.
- Amarre bem as bocas dos sacos de lixo para evitar que ele se espalhe e não deixe que objetos longos saiam pelas bocas dos sacos (**exceto guarda-chuvas e lâmpadas fluorescentes**).



Tamanho	Por saco
30 litros	30 ienes
15 litros	15 ienes

Objetos de metal (exceto pequenos objetos de metal)


Facas, tesouras, latas que não sejam de alimentos e bebidas, etc.



*Limitado a latas vazias.

Ponto-chave

- Envolver os instrumentos cortantes com fita e marcar "!" no saco de lixo designado.



Cerâmica, copos

Copos, pratos, taças, vasos de flores, espelhos, garrafas de vidro de cosméticos e medicamentos, lâmpadas etc.



Produtos de borracha

Galochas, mangueiras, sandálias de borracha, bolas de borracha, etc.



Ponto-chave

- Corte as mangueiras, cordas, etc. em 150 cm ou menos.



Outros

Eletrodomésticos de pequeno porte usados, etc.



Ponto-chave

- Itens que são muito grandes para caber em sacos de lixo designados devem ser descartados com o lixo de grande porte.



Lixo reciclável



Plástico

Uma vez por semana/Coleta na estação

Itens elegíveis


Itens feitos de plástico

- Descarte em sacos transparentes com conteúdo visível, do tamanho de 10 a 45 litros.
- *Não há sacos de lixo designados.
- Exceto garrafas PET e eletrodomésticos.



Garrafas

Garrafas de xampu, óleo de cozinha, detergentes (de lavanderia e de cozinha), molhos para salada, etc.



*Exceto garrafas PET.


Tigelas e copos

Copos de alimentos instantâneos, gelatinas, etc.



Pacotes

Pacotes de ovos, bento de lojas de conveniência, alimentos prontos em embalagens plásticas esterilizáveis, etc.



Sacos, filmes para embalagem

Sacos de doces, filme para embalagem envolvendo produtos frescos, redes de frutas, sacolas plásticas, etc.




Bandejas

Bandejas de carne, peixe, alimentos preparados, etc.



Materiais de embalagem

Isopores, almofadas de ar



Outros


Tampas e rótulos de garrafas PET, etc.



*Não descartar junto com alimentos.

Produtos de plástico

Brinquedos, artigos de papelaria, cabides, baldes de polietileno, escovas de dente, CDs e DVDs e seus estojos, etc.



Ponto-chave

- Os itens elegíveis são os feitos em grande parte de plástico.
- São elegíveis os itens com comprimento de 50 cm ou menos e que caibam em um saco de aproximadamente 45 litros.

Precauções para uma reciclagem adequada




- Limpe os restos de alimentos, etc.



- Enxágue levemente os itens que estiverem sujos.



- Não use saco duplo.



- Procure retirar as tampas e os rótulos o máximo possível.

Garrafas PET

Duas vezes por mês/Coleta na estação



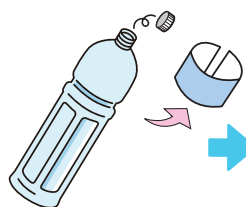
Itens elegíveis

Garrafas PET de alimentos e bebidas, como sucos, bebidas alcóolicas e temperos, contendo a marca igual à da esquerda

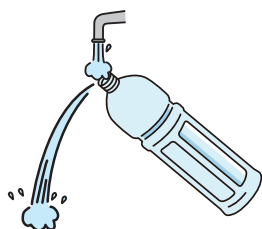
○ Descarte-as em um saco com o conteúdo visível.

*Não há sacos de lixo designados.

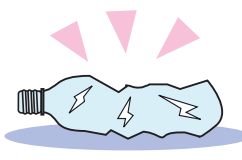
Ponto-chave



- Remova a tampa e o rótulo.



- Enxágue levemente a parte interna.



- Esmague o máximo possível.



- Descarte-os em um saco com o conteúdo visível.

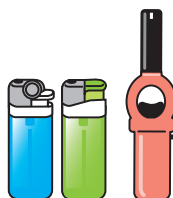
* Tampas e rótulos vão para o plástico.

Isqueiro

Duas vezes por mês/Coleta na estação

Itens elegíveis

Isqueiro



- Descarte-as em um saco com o conteúdo visível.
- Descarte após o uso de todo o conteúdo.



Latas de spray e pilhas recarregáveis são inflamáveis e muito perigosas, portanto, não as descarte como lixo para enterrar, em hipótese alguma.



Pilhas secas, pilhas recarregáveis

Duas vezes por mês/Coleta na estação

Itens elegíveis

Pilhas de manganês, pilhas alcalinas, pilhas recarregáveis, pilhas de lítio tipo moeda (códigos de modelo CR e BR)

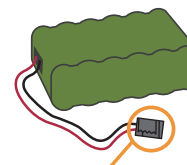


*As pilhas de lítio tipo moeda são coletadas.



*As pilhas tipo botão não são coletadas.

- Descarte-as em um saco com o conteúdo visível.
- As pilhas tipo botão (códigos de modelo SR, LR e PR) vão para a coleta no balcão das lojas de eletrodomésticos, relojoarias e lojas de câmeras.
- Isole as pilhas recarregáveis antes de descartá-las.




Cobrir a parte do conector com fita plástica

Latas vazias (de alimentos e bebidas) e latas de spray

Duas vezes por mês/Coleta na estação

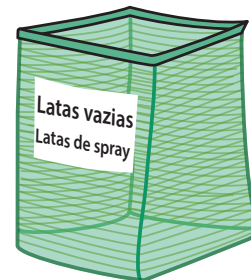
Itens elegíveis

As latas que continham alimentos e bebidas são elegíveis para coleta.



● Latas vazias que não sejam de alimentos e bebidas vão para o "Lixo para enterrar".

- Lave levemente com água, sem deixar resíduos.
- Não esmague com força.
- As latas de spray devem ser descartadas após o uso de todo o conteúdo, na medida do possível (não há necessidade de perfurá-las com pregos, etc.).
- Remova as tampas plásticas das latas de spray e descarte-as como plástico.



Redes de coleta para latas vazias e latas de spray

Garrafas de vidro vazias (de alimentos e bebidas)

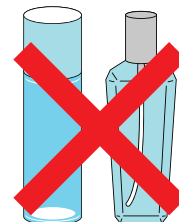
Duas vezes por mês/Coleta na estação

Itens elegíveis

Garrafas de vidro de alimentos e bebidas, como de suco, cerveja, bebidas alcólicas, temperos, etc.



● Garrafas de vidro vazias (por exemplo, garrafas de vidro de cosméticos e remédios), taças e produtos de vidro que não sejam de alimentos e bebidas vão para o "Lixo para enterrar".



- A tampa vai para o "Lixo para enterrar".
- Garrafas de vidro incolores devem ser colocadas no recipiente branco, garrafas de vidro marrons no recipiente marrom e garrafas de vidro de outras cores no recipiente preto.

As garrafas vazias de vidro devem ser colocadas nos recipientes das respectivas cores



Recipiente para os incolores



Recipiente para a cor marrom



Recipientes para as outras cores

É um crime!

Proibido levar embora o lixo reciclável!

Não leve embora o "Lixo reciclável" das estações de lixo em nenhuma circunstância.



Papéis Uma vez por mês/Coleta na estação

Itens elegíveis

Jornais, revistas, papelão, papéis diversos, papel picado

- Pode ser descartado mesmo em dias chuvosos.
- Sacos plásticos (menos de 45 litros) são usados somente para papel picado.
- Use barbante feito de vinil ou papel.

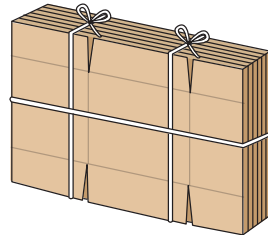
Jornais, revistas, papelão



Amarrar com barbante




Amarrar com barbante



Amarrar com barbante

Papéis diversos



Amarrado com barbante/saco de papel

Papel picado



Sacos plásticos

Gramíneas, madeiras Uma vez por mês/Coleta na estação

Itens elegíveis

Grama cortada, folhas caídas, galhos podados, árvores vivas, madeiras serradas (limitado a 50 cm de comprimento e 10 cm de espessura)

Grama cortada, folhas caídas

- Descarte em sacos transparentes com conteúdo visível, de 45 litros ou menos.


*Não há sacos de lixo designados.



Galhos de poda, árvores vivas, madeiras serradas

No caso de amarrar

- Até 50 cm de comprimento e 10 cm de espessura
Ao amarrar, não deve ultrapassar 30 cm de espessura.



Precauções para uma reciclagem adequada

- Não coloque gramíneas e madeiras no mesmo saco.


- Itens com bambu, flores ou frutos devem ser descartados como "Lixo para queimar".



No caso de colocar em sacos

- Sacos transparentes com conteúdo visível, de 15 litros ou menos.

*Não há sacos de lixo designados.




Pequenos objetos de metal

Duas vezes por mês/Coleta na estação

Itens elegíveis

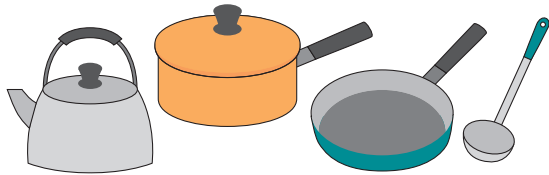
Pequenos objetos de metal, como utensílios de cozinha e itens domésticos (limite de comprimento de 50 cm ou menos)



- Para o **recipiente laranja** localizado na estação de lixo
- Esteja ciente do perigo e envolva as bordas afiadas com algo como fita adesiva.


Utensílios de cozinha

Panelas, chaleiras, frigideiras, etc.



Louças e talheres

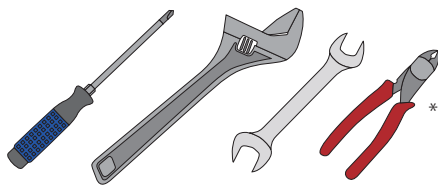
Colheres, garfos, facas, etc.



*No caso de facas, limita-se a faca de mesa.

Ferramentas

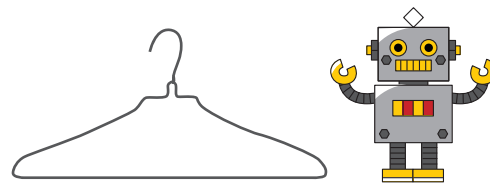
Chave de fenda, alicate, etc.



*Exceto equipamentos eletrônicos.

Outros


Cabides de arame, brinquedos de metal, etc.



Ponto-chave

- **Itens que são em grande parte feitos de metal são elegíveis para coleta.**
- Facas de cozinha e facas (que não sejam para uso em mesa) são "Lixo solo para enterrar".

*Outros **itens de tamanho superior a 50 cm de comprimento não são elegíveis.**



Lixo de grande porte

A qualquer momento (solicitação)/
Coleta em locais designados

Itens grandes que não cabem nos sacos de lixo designados, etc., são considerados "lixo de grande porte". É necessário pagar uma taxa para cada item.



Step 1

Solicitar a coleta

Solicitar pelo telefone a coleta ao contato abaixo.

Fundação de Interesse Público Kankyo Kameoka ☎ 27-3393

[Atendimento] De segunda-feira a sexta-feira (exceto feriados públicos e feriados de fim de ano e Ano Novo) Das 8:30 às 17:00

Step 2

Comprar o adesivo de tarifa

Comprar o adesivo de tarifa referente ao valor necessário.



← Verifique aqui os preços e os locais de venda dos adesivos

Step 3

Colar o adesivo de tarifa

Step 4

Colocar no ponto de coleta no dia designado

É possível também realizar online a solicitação da retirada. (pagamento online disponível)



Lista de datas por cidade coleta regular de lixo

*Por exemplo, a "3ª quarta-feira" é a terceira quarta-feira do mês.

*As datas podem mudar no final do ano e no início do ano. A coleta é realizada também em feriados públicos.

***Descarte seu lixo na "estação de lixo" até as 8:30 do dia da coleta.**

Se tiver alguma dúvida sobre a classificação...

Dicionário de Classificação de Kameoka



(Somente em língua japonesa)

Nome da cidade	Lixo para queimar	Lixo para enterrar Pilhas secas Isqueiro	Lixo reciclável				Latas vazias Latas de spray Garrafas de vidro vazias Pequenos objetos de metal	
			Plástico	Papéis	Gramíneas, madeiras	Garrafas PET		
Asahi-cho	terça-feira/ sexta-feira	2ª/4ª quarta-feira	segunda-feira	3ª quarta-feira	1ª quarta-feira	1ª/3ª sexta-feira	1ª/3ª quinta-feira	
Umaji-cho								
Chitose-cho			quarta-feira					
Kawarabayashi-cho								
Hozu-cho								
Chiyokawa-cho	segunda-feira/ quinta-feira	1ª/3ª quarta-feira	terça-feira	4ª sexta-feira	2ª sexta-feira	2ª/4ª quarta-feira	2ª/4ª terça-feira	
Ooi-cho			sexta-feira	4ª terça-feira	2ª terça-feira	2ª/4ª quinta-feira	2ª/4ª quarta-feira	
Distrito oriental de Kameoka		2ª/4ª quarta-feira	quarta-feira	3ª sexta-feira	1ª sexta-feira	1ª/3ª quarta-feira	1ª/3ª terça-feira	
Distrito central de Kameoka				3ª quarta-feira	1ª quarta-feira	1ª/3ª sexta-feira	1ª/3ª quinta-feira	
Distrito ocidental de Kameoka				3ª quinta-feira	1ª quinta-feira	1ª/3ª terça-feira	1ª/3ª sexta-feira	
Shino-cho I	terça-feira/ sexta-feira	1ª/3ª quarta-feira	quinta-feira	4ª quarta-feira	2ª quarta-feira	2ª/4ª sexta-feira	2ª/4ª quinta-feira	
Shino-cho II			segunda-feira	3ª terça-feira	1ª terça-feira	1ª/3ª quinta-feira	1ª/3ª quarta-feira	
Higashi Tsutsujigaoka		2ª/4ª quarta-feira	quarta-feira	quinta-feira	4ª terça-feira	2ª terça-feira	2ª/4ª quinta-feira	2ª/4ª quarta-feira
Nishi Tsutsujigaoka				3ª sexta-feira	1ª sexta-feira	1ª/3ª quarta-feira	1ª/3ª terça-feira	
Minami Tsutsujigaoka				4ª quinta-feira	2ª quinta-feira	2ª/4ª terça-feira	2ª/4ª sexta-feira	2ª/4ª quinta-feira
Higashi Honme-cho								
Honme-cho								
Miyazaki-cho								
Hatano-cho								
Yoshikawa-cho		segunda-feira/ quinta-feira	1ª/3ª quarta-feira	sexta-feira	4ª quarta-feira	2ª quarta-feira	2ª/4ª sexta-feira	2ª/4ª quinta-feira
Hiedano-cho				4ª sexta-feira	2ª sexta-feira	2ª/4ª quarta-feira	2ª/4ª terça-feira	
Sogabe-cho				terça-feira	3ª quinta-feira	1ª quinta-feira	1ª/3ª terça-feira	1ª/3ª sexta-feira
Higashibetsuin-cho		terça-feira/ sexta-feira	2ª/4ª quarta-feira	quarta-feira	3ª sexta-feira	1ª sexta-feira	1ª/3ª quarta-feira	1ª/3ª terça-feira
Nishibetsuin-cho	segunda-feira/ quinta-feira	1ª/3ª quarta-feira	sexta-feira	3ª terça-feira	1ª terça-feira	1ª/3ª quinta-feira	1ª/3ª quarta-feira	
Kameokaeki Kita			quarta-feira	3ª quarta-feira	1ª quarta-feira	1ª/3ª sexta-feira	1ª/3ª quinta-feira	

Distrito oriental de Kameoka Miyake-cho, Higashitatsu-cho, Nishitatsu-cho, Tsukinuke-cho, Yoko-cho, Kose-cho, Kitakose-cho, Kamiyada-cho, Nakayada-cho
 Distrito central de Kameoka Konya-machi, Aratsuka-cho, Nango-cho, Nishi-machi, Uchimaru-cho, Oiwake-cho, Kita-machi, Kyo-machi, Gofuku-machi, Hatago-machi, Shin-machi, Yada-machi, Shimoyada-cho, Shioya-machi, Yanagi-machi, Hon-machi
 Distrito ocidental de Kameoka Kawara-machi, Amarube-cho, Utsune-cho, Tokiwa-cho, Kitakawara-machi, Yasu-machi
 Shino-cho I Kaibara (lado oeste de Nishigawa), Joboji, Hirota 1 a 3, Mori
 Shino-cho II Kaibara (lado leste de Nishikawa), Oji, Shino, Yuhigaoka 1 a 3, Yamamoto, Nojo, Miharu 1 a 7, Umahori, Umabori Ekimae 1 a 2.

Informações de contato sobre lixo e reciclagem

Departamento de Promoção de Cidades Ambientalmente Avançadas da Cidade de Kameoka,
 Seção de Promoção de Reciclagem de Recursos
 8 Nonogami, Yasumachi, Kameoka-shi, Quioto, 621-8501

☎ : 55-5305 FAX : 22-3809 E-Mail : kankyo-jigyuu@city.kameoka.lg.jp

Publicado em abril de 2023