

# कामेओका सहरको फोहोर छुट्याउने र फाल्ने तरिका

## आधारभूत नियम

- सङ्कलनको दिन बिहान 8:30 सम्ममा निर्धारित ठाउँमा राख्नुहोस्।
  - निर्धारित तरिका अनुसार वर्गीकरण गर्नुहोस्।
  - छिमेकीहरूलाई बाधा नपर्ने गरि फोहोर फाल्ने स्टेशनलाई सफासँग प्रयोग गर्नुहोस्।
- \* नियम पालना नगरिएको फोहोर सङ्कलन गरिने छैन।

### सहरमा निपटान गर्न सक्ने वस्तुहरू

जलाउन मात्र सकिने फोहोर	कुहिने फोहोरहरू, कपडाहरू / छालाहरू अन्य
जमिन पुर्न मात्र सक्ने फोहोर	सिरेमिक / सिसाका वस्तुहरू, रबरका वस्तुहरू, धातुहरू (साना धातुहरू बाहेक), अन्य
रिसाइकल गर्न मिल्ने फोहोर	<ul style="list-style-type: none"> <li>प्लास्टिक • प्लास्टिक बोतल • लाइटर • ब्याट्री • रिचार्ज गर्न मिल्ने ब्याट्री</li> <li>खाली क्यान • स्प्रे क्यान • खाली बोतल • कागजहरू • घाँस • रूखहरू • साना धातुहरू</li> <li>मसी क्यासेट • पारोको थर्मोमिटर • पारोको रक्तचाप • स्टेनलेस बोतल</li> <li>सेतो ट्यूब • प्रयोग गरिसकेका साना घरेलु ईलेक्ट्रिक उपकरण</li> </ul> <p>→ थप जानकारीको लागि सहर स्रोतसाधन चक्र प्रवर्तन विभाग (☎ 55-5305) मा सम्पर्क गर्नुहोस्</p>
ठूलो फोहोर	फर्निचरहरू, घरेलु ईलेक्ट्रिक उपकरणहरू, खेलकुद र मनोरञ्जनका वस्तुहरू आदि
आफैले लिएर आउने वस्तु	अस्थायी थुप्रो फोहोर, इट्टा, कंक्रीट ब्लक, छत टाइल्स, मृत जनावरहरू → थप जानकारीको लागि सहर स्रोतसाधन चक्र प्रवर्तन विभाग (☎ 55-5305) मा सम्पर्क गर्नुहोस्

### सहरमा निपट्याउन नसक्ने वस्तुहरू

निपट्याउन गाह्रो हुने वस्तुहरू	कृषि उपकरण, निर्माण फोहोर, रसायन, फोहोर तेल, रङ्ग, फायरपूफ तिजोरी, पियानो, तेल हिटर, 50cm भन्दा लामो मृत जनावरहरू आदि
औद्योगिक फोहोर	व्यवसाय स्थानबाट उत्पादन हुने धातु, प्लास्टिकहरू आदि

\* माटो र बालुवा • ढुङ्गा आदि चाहिँ फोहोर होइन र सहरले लिन सक्दैन।

टिभी, फ्रिज, फ्रिजर, लुगा धुने मेसिन,  
लुगा ड्रायर, एयर कन्डिसनर



टायर, गाडीको पार्टपुर्जा,  
बटन ब्याट्री आदि

कम्प्युटर



अग्नि निरोधक  
साधन



मोटरसाइकल





## जलाउन मात्र सकिने फोहोर

हप्तामा दुई पटक/स्टेशनमा सङ्कलन


- तोकिएको फोहोर झोला (जलाउन मात्र सकिने फोहोर झोला) प्रयोग गर्नुहोस्। एक पटकमा लगभग 2 झोला सम्म फाल्न सक्नुहुन्छ।
- फोहोर छरपस्ट नहुने गरि फोहोर झोलाको मुख बलियोसँग बाँध्नुहोस् र झोलाबाट बाहिर निस्कने लामो वस्तुहरू झोलामा नहाल्नुहोस्।



साइज	प्रति पाना
40 ℓ	40 येन
30 ℓ	30 येन
20 ℓ	20 येन
10 ℓ	10 येन


### कुहिने फोहोर

खानाको बाँकी, तरकारीको टुक्रा, फलफूलका बोक्रा आदि



### कपडाहरू / छालाहरू

लुगा, झोला, छालाका जुता, जुता, टोपी, खेलौना आदि



### अन्य

फोहोर कागज, प्लास्टिक, डिस्पोजेबल डायपर आदि

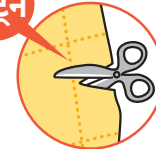


\* फोहोर नजाने चीजहरू

### पोइन्ट

- पर्दा र कार्पेटहरू आदि लम्बाइ र चौडाइ 50cm वा सोभन्दा कममा काट्नुहोस्।
- डोरीहरू 3m वा सोभन्दा कममा काट्नुहोस्।

### काट्ने



## जमिन पुर्न मात्र सक्रे फोहोर

महिनामा दुई पटक/स्टेशनमा सङ्कलन


- तोकिएको फोहोर झोला "जमिन पुर्न मात्र सक्रे फोहोर झोला" प्रयोग गर्नुहोस्। एक पटकमा लगभग 2 झोला सम्म फाल्न सक्नुहुन्छ।
- फोहोर छरपस्ट नहुने गरि फोहोर झोलाको मुख बलियोसँग बाँध्नुहोस् र लामो वस्तुहरू झोलाबाट बाहिर ननिस्कने गरि राख्नुहोस् (छाता र सेतो ट्यूब बाहेक)।



साइज	प्रति पाना
30 ℓ	30 येन
15 ℓ	15 येन

### धातुहरू (साना धातुहरू बाहेक)

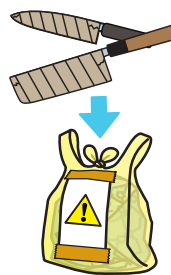
चक्कुहरू, कैची, खाना र पेय पदार्थहरू बाहेकको क्यान आदि



\* खाली क्यानमा सीमित।

### पोइन्ट

- चक्कुहरू टेपले बेरेर तोकिएको फोहोर झोलामा "⚠" लागाउनुहोस्।



### सिरेमिक / सिसाका वस्तुहरू

सिसा, प्लेट, कप, गमला, ऐना, कस्मेटिक्स, औषधिको बोतल, बत्ती बल्ब आदि



### रबरका वस्तुहरू

बूट जुता, नली, रबर स्यान्डल, रबर बल आदि



### पोइन्ट

- नली र डोरीहरू आदि 150cm वा सोभन्दा कममा काट्नुहोस्।



### अन्य

प्रयोग गरिसकेको घरेलु इलेक्ट्रिक उपकरण



### पोइन्ट

- तोकिएको फोहोर झोलामा हाल नमिल्ले वस्तुहरू ठूलो फोहोरको रूपमा फाल्नुहोस्।



# रिसाइकल गर्न मिल्ने फोहोर



## प्लास्टिक हप्तामा एक पटक/स्टेशनमा सङ्कलन

### लक्षित वस्तु

प्लास्टिक बाट बनेको वस्तु

- करिब 10 ℓ देखि 45 ℓ को सामान देखिने पारदर्शक झोलामा हालेर फाल्नुहोस्।
- \* कुनै तोकिएको फोहोर झोला छैन।
- प्लास्टिक बोटलहरू र घरेलु ईलेक्ट्रिक उपकरणहरू समावेश हुँदैन।



### बोटलहरू

श्याम्पू, खाना पकाउने तेल, डिटरजेंट (कपडा धुन र भान्साकोठाका लागि), ड्रेसिङ आदिको बोटलहरू



\* प्लास्टिक बोटलहरू समावेश हुँदैन।

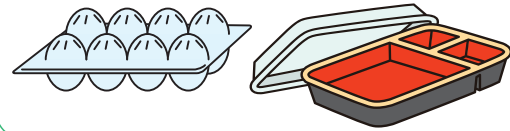
### कपहरू

इन्स्टान्ट खाना, जेली आदिको कप



### प्याकहरू

अण्डाको प्याक, कोन्बिनीएन्स स्टोरको लंच बक्स, तयारी खानाको प्याक आदि



### झोला र व्यापहरू

मिठाईको झोला, ताजा खानालाई बेर्ने व्याप, फलफूलको नेट, किनमेल झोला आदि




### ट्रेहरू

मासु, माछा, साइड डिश आदिको ट्रे



### प्याकिङ सामग्री

पोलीट्रीन, एयर कुशन



### अन्य


प्लास्टिक बोटल आदिको बिको र लेबल आदि



\* खानेकुरा सँगै नफाल्नुहोस्।

## प्लास्टिकका वस्तुहरू

खेलौना, स्टेशनरी, ह्याङ्गर, प्लास्टिकको बाल्टिन, टुथब्रस, सीडी, डीभिडी र त्यसका केसहरू आदि



### पोइन्ट

- अधिकांश प्लास्टिकबाट बनेका वस्तुहरू लक्षित वस्तुहरू हुन्।
- लम्बाइ 50cm वा सोभन्दा कम भएका र करिब 45 ℓ को झोलामा हाल्न मिल्ने वस्तुहरू लक्षित वस्तुहरू हुन्।

## उचित रिसाइकलको लागि नोटहरू

- टाँसिएको खानालाई हटाउनुहोस्।
- फोहोर भएको वस्तुहरू हल्का पखाल्नुहोस्।
- झोला डबल नगर्नुहोस्।
- बिको र लेबल सकेसम्म निकाल्नुहोस्।

## प्लास्टिक बोतल

महिनामा दुई पटक/स्टेशनमा सङ्कलन



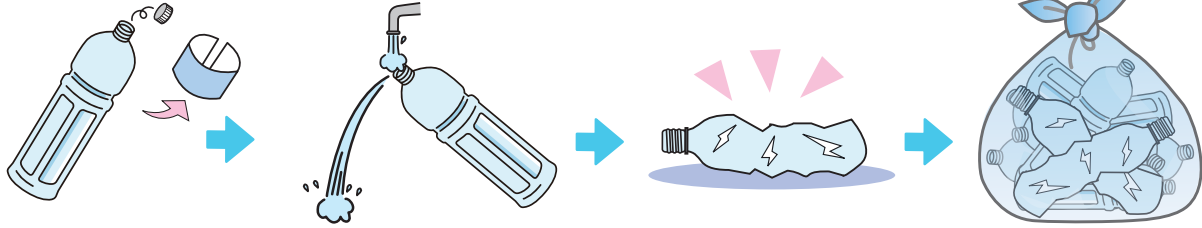
पोइन्ट

### लक्षित वस्तु

बायाँको चिन्ह भएको जुस, रक्सी, सिजनिङ आदिका खाना र पेय पदार्थका प्लास्टिकको बोतलहरू

● भित्रको सामान देखिने झोलामा हालेर फाल्नुहोस्।

\* कुनै तोकिएको फोहोर झोला छैन।



● बिको र लेबल निकाल्नुहोस्।

● भित्र हल्का पखाल्नुहोस्।

● सकेसम्म थिच्नुहोस्।

● भित्रको सामान देखिने झोलामा हालेर फाल्नुहोस्।

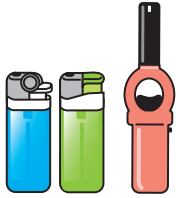
\* बिको र लेबल प्लास्टिकको रूपमा फाल्नुहोस्।

## लाइटर

महिनामा दुई पटक/स्टेशनमा सङ्कलन

### लक्षित वस्तु

लाइटर



● भित्रको सामान देखिने झोलामा हालेर फाल्नुहोस्।

● पूरै प्रयोग गरिसकेपछि फाल्नुहोस्।



स्प्रे क्यान र रिचार्ज गर्न मिल्ने ब्याट्रीहरू सजिलै सल्कन्छ र धेरै खतरनाक हुन्छन् त्यसैले जमिन पुर्न मात्र सक्ने फोहोरको रूपमा कहिल्यै नफाल्नुहोस्।



## ड्राइ सेल ब्याट्री / रिचार्ज गर्न मिल्ने ब्याट्री

महिनामा दुई पटक/स्टेशनमा सङ्कलन

### लक्षित वस्तु

म्यांगनीज ब्याट्रीहरू, क्षारीय ब्याट्रीहरू, रिचार्ज गर्न मिल्ने ब्याट्रीहरू, लिथियम सिक्का ब्याट्रीहरू (मोडेल कोड CR र BR)



\* लिथियम सिक्का ब्याट्रीहरू सङ्कलन गरिनेछ।

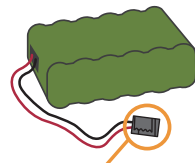


\* बटन ब्याट्रीहरू सङ्कलन गरिंदैन।

● भित्रको सामान देखिने झोलामा हालेर फाल्नुहोस्।

● बटन ब्याट्रीहरू (मोडेल कोड SR, LR र PR) इलेक्ट्रोनिक्स पसल, घडी पसल र क्यामेरा पसल जस्ता पसलहरूको सङ्कलनमा दिनुहोस्।

● रिचार्ज गर्न मिल्ने ब्याट्रीहरूलाई फाल्नु अघि सम्पर्क-विच्छेद गर्नुहोस्।



कनेक्ट गर्ने भागलाई प्लास्टिकको टेपले ढाक्नुहोस्

## खाली क्यान (खाना र पेय पदार्थको लागि) • स्प्रे क्यान

महिनामा दुई पटक/स्टेशनमा सङ्कलन

### लक्षित वस्तु

खाना र पेय पदार्थहरू पहिला रहेको क्यानहरू सङ्कलनका लागि लक्षित छन्।



• खाना र पेय पदार्थको लागि बाहेकको खाली क्यान "जमिन पुर्न मात्र सक्ने फोहोर" को रूपमा फाल्नुहोस्।

- भित्र रहेको कुनै पनि कुरा बाँकी नराखि पानीले हल्का पखाल्नुहोस्।
- बेसरी नथिच्नुहोस्।
- स्प्रे क्यानहरू सकेसम्म पूरै प्रयोग गरिसकेपछि फाल्नुहोस् (किला आदिले प्वाल पार्न आवश्यक छैन)।
- स्प्रे क्यानको प्लास्टिकको ढक्कन निकाल्नुहोस् र त्यसलाई प्लास्टिकको रूपमा फाल्नुहोस्।



खाली क्यान • स्प्रे क्यानहरूको लागि सङ्कलन नेट

## खाली बोतलहरू (खाना र पेय पदार्थहरूको लागि)

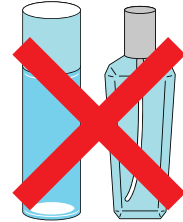
महिनामा दुई पटक/स्टेशनमा सङ्कलन

### लक्षित वस्तु

जुस, बियर, रक्सी, सिजनिङ आदिका खाना र पेय पदार्थका बोतलहरू




• खाना र पेय पदार्थको लागि बाहेकको खाली बोतलहरू (कस्मेटिक्स, औषधिका बोतलहरू आदि) र कप, सिसाका वस्तुहरू आदि "जमिन पुर्न मात्र सक्ने फोहोर" को रूपमा फाल्नुहोस्।



- ढक्कन "जमिन पुर्न मात्र सक्ने फोहोर" को रूपमा फाल्नुहोस्।
- रङ्गहीन बोतलहरू सेतोमा, खैरो बोतलहरू खैरोमा र अन्य रङ्गका बोतलहरू कालो कन्टेनरमा हाल्नुहोस्।

खाली बोतलहरूलाई रङ्ग अनुसार प्रत्येक कन्टेनरमा राख्नुहोस्



रङ्गहीनको लागि कन्टेनर



खैरोको लागि कन्टेनर



अन्य रङ्गहरूको लागि कन्टेनर

**\यो अपराध हो /**

रिसाइकल गर्न मिल्ने फोहोर लैजानु निषेध छ!

फोहोर स्टेशनबाट "रिसाइकल गर्न मिल्ने फोहोर" कहिल्यै लैजाने नगर्नुहोस्।



## कागज महिनामा एक पटक/स्टेशनमा सङ्कलन

### लक्षित वस्तु

- अखबार • पत्रिका • कार्डबोर्ड
- विविध कागज • टुक्रा परेको कागज

- वर्षाको दिनमा पनि फाल्न सकिन्छ।
- प्लास्टिक झोला (45 ℓ वा सोभन्दा कम) टुक्रा पारेको कागजको लागि मात्र प्रयोग गर्न सकिन्छ।
- प्लास्टिकको वा कागजको डोरी प्रयोग गर्नुहोस्।

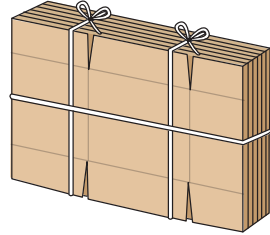
### अखबार • पत्रिका • कार्डबोर्ड



डोरीले बाँध्ने




डोरीले बाँध्ने



डोरीले बाँध्ने

### विविध कागज



डोरीले बाँध्ने / कागजको झोला



### टुक्रा परेको कागज



प्लास्टिक झोला

## घाँस • रूखहरू महिनामा एक पटक/स्टेशनमा सङ्कलन


### लक्षित वस्तु

काटेको घाँस • झरेका पातहरू • काटिएका हाँगाहरू • काँचो रूखहरू • काठहरू (लम्बाइमा 50cm र मोटाईमा 10cm वा सोभन्दा कममा सीमित)

### काटेको घाँस • झरेका पातहरू

- 45 ℓ वा सोभन्दा कमको भित्रको सामान देखिने पारदर्शक झोलामा फाल्नुहोस्।


\* कुनै तोकिएको फोहोर झोला छैन।



### काटिएका हाँगाहरू • काँचो रूखहरू • काठहरू

#### बाँध्दा


- लम्बाइमा 50cm र मोटाईमा 10cm भित्र बन्डल मोटाई लगभग 30cm भित्र हुनुपर्छ।



### उचित रिसाइकलको लागि नोटहरू

- एउटै झोलामा घाँस र रूखहरू नहाल्नुहोस्।


- बाँस, फूल वा फल भएका चीजहरू "जलाउन मात्र सकिने फोहोर" को रूपमा फाल्नुहोस्



### झोलामा हाल्दा

- 15 ℓ वा सोभन्दा कमको भित्रको सामान देखिने पारदर्शक झोला।


\* कुनै तोकिएको फोहोर झोला छैन।



## साना धातुहरू महिनामा दुई पटक/स्टेशनमा सङ्कलन

### लक्षित वस्तु

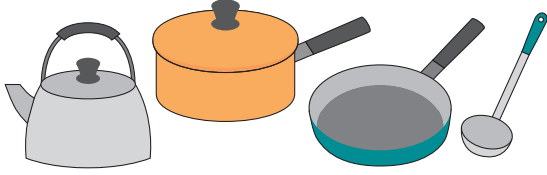
भान्साकोठाका सामानहरू र दैनिक जीवनका सामानहरू जस्ता साना धातुहरू (लम्बाइमा 50cm वा सोभन्दा कममा सीमित)



- फोहोर स्टेशनमा राखिएको **सुन्तला रङ्गको कन्टेनर** मा।
- खतरा कुराहरूमा ध्यान दिनुहोस् र धारिलो भागहरू टेपले बेर्ने आदि गर्नुहोस्।


### भान्साकोठाका सामानहरू

कराही • केतली • फ्राइड प्यान आदि



### भाँडाहरू

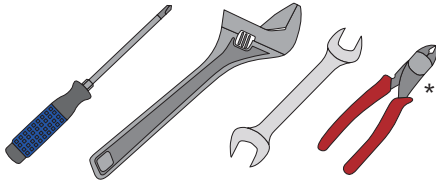
चम्चा • काँटा • चक्कु आदि



\* टेबलमा प्रयोग गर्ने सकिने चक्कुहरूको किसिम मात्र।

### फलामे औजार

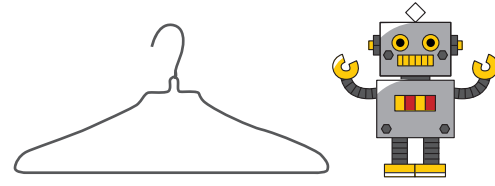
स्कू ड्राइभर • पेन्चिस आदि



\* इलेक्ट्रोनिक उपकरणहरू समावेश हुँदैन।


### अन्य

फलामको तार ह्याङ्गरहरू • धातुका खेलौनाहरू आदि



### पोइन्ट

- अधिकांश धातुबाट बनेका वस्तुहरू सङ्कलन गर्न सकिन्छ।
- चक्कुहरू (टेबलमा प्रयोग गर्ने किसिमको बाहेक) "जमिन पुर्न मात्र सक्रे फोहोर" हो।
- ※ अन्य लम्बाइ 50cm भन्दा बढीका वस्तुहरू लागू हुँदैन।



## ठूलो फोहोर

कुनै पनि समयमा (आवेदन)/तोकिएको स्थानमा सङ्कलन

तोकिएको फोहोर झोलामा हाल नमिल्ने ठूला सामानहरूलाई "ठूलो फोहोर" को रूपमा वर्गीकृत गरिन्छ। प्रत्येक वस्तुको लागि शुल्क लाग्छ।



### Step 1

सङ्कलनको लागि आवेदन गर्ने

तलको नम्बरमा फोन गरेर सङ्कलनको लागि आवेदन गर्नुहोस्।

सार्वजनिक हित फाउन्डेसन **कान्व्यो कामेओका ☎ 27-3393**

[सोधपुछ] सोमबार देखि शुक्रबार (बिदा, वर्षको अन्त्य र नयाँ वर्ष बिदा बाहेक) बिहान 8:30 देखि साँझ 5:00 सम्म

### Step 2

शुल्क टिकट खरिद गर्नुहोस्

आवश्यक शुल्क टिकट खरिद गर्नुहोस्।



← मूल्य र स्टिकर बेच्ने पसलहरू जाँच गर्न यहाँ हेर्नुहोस्

### Step 3

शुल्क टिकट टाँसुहोस्

### Step 4

तोकिएको दिनमा सङ्कलन गर्ने ठाउँमा राख्नुहोस्

सङ्कलनको लागि अनलाइनमा पनि आवेदन गर्न सक्नुहुन्छ।

(अनलाइन भुक्तानी गर्न सकिन्छ)



## नियमित सङ्कलन फोहोरको नगर अनुसारको सङ्कलन तालिकाहरूको सूची

फोहोर वर्गीकरण गर्न अलमल परेमा...

कामेओका फोहोर वर्गीकरण गर्नको शब्दकोश खोज्ने



(जापानी भाषा मात्र)

\*उदाहरणका लागि "तेस्रो बुधबार" भनेको त्यो महिनाको तेस्रो बुधबार हो।

\*तालिका वर्षको अन्त र नयाँ वर्षको बिदाहरूमा परिवर्तन हुन सक्छ। सार्वजनिक बिदामा पनि सङ्कलन गरिन्छ।

**\*सङ्कलन गर्ने दिन बिहान 8:30 सम्ममा "फोहोर स्टेशन" मा राख्नुहोस्।**

नगरको नाम	जलाउन मात्र सकिने फोहोर	जमिन पुर्न मात्र सक्ने फोहोर ड्राइ सेल ब्याट्री लाइटर	रिसाइकल गर्न मिल्ने फोहोर				खाली क्यानहरू स्प्रे क्यान खाली बोटल साना धातुहरू					
			प्लास्टिक	कागजहरू	घाँस-रूखहरू	प्लास्टिक बोटल						
आसाहिचो	मंगलबार / शुक्रबार	दोस्रो बुधबार / चौथो बुधबार	सोमबार	तेस्रो बुधबार	पहिलो बुधबार	पहिलो शुक्रबार / तेस्रो शुक्रबार	पहिलो बिहीबार / तेस्रो बिहीबार					
उमाजीचो												
चितोसेचो			बुधबार									
कावाराबायाशीचो												
होजुचो												
चियोकावाचो	सोमबार / बिहीबार	पहिलो बुधबार / तेस्रो बुधबार	मंगलबार	चौथो शुक्रबार	दोस्रो शुक्रबार	दोस्रो बुधबार / चौथो बुधबार	दोस्रो मंगलबार / चौथो मंगलबार					
ओइचो			शुक्रबार	चौथो मंगलबार	दोस्रो मंगलबार	दोस्रो बिहीबार / चौथो बिहीबार	दोस्रो बुधबार / चौथो बुधबार					
कामेओका जिल्ला पूर्व			दोस्रो बुधबार / चौथो बुधबार	बुधबार	तेस्रो शुक्रबार	पहिलो शुक्रबार	पहिलो बुधबार / तेस्रो बुधबार	पहिलो मंगलबार / तेस्रो मंगलबार				
कामेओका जिल्ला मध्यभाग					तेस्रो बुधबार	पहिलो बुधबार	पहिलो शुक्रबार / तेस्रो शुक्रबार	पहिलो बिहीबार / तेस्रो बिहीबार				
कामेओका जिल्ला पश्चिम					तेस्रो बिहीबार	पहिलो बिहीबार	पहिलो मंगलबार / तेस्रो मंगलबार	पहिलो शुक्रबार / तेस्रो शुक्रबार				
शिन्चो I	मंगलबार / शुक्रबार	दोस्रो बुधबार / चौथो बुधबार	बिहीबार	चौथो बुधबार	दोस्रो बुधबार	दोस्रो शुक्रबार / चौथो शुक्रबार	दोस्रो बिहीबार / चौथो बिहीबार					
शिन्चो II			सोमबार	तेस्रो मंगलबार	पहिलो मंगलबार	पहिलो बिहीबार / तेस्रो बिहीबार	पहिलो बुधबार / तेस्रो बुधबार					
हिगाशी च्युजुजिगाओका			बुधबार	चौथो बिहीबार	दोस्रो बिहीबार	दोस्रो मंगलबार / चौथो मंगलबार	दोस्रो शुक्रबार / चौथो शुक्रबार					
निशि च्युजुजिगाओका								बिहीबार	चौथो मंगलबार	दोस्रो मंगलबार	दोस्रो बिहीबार / चौथो बिहीबार	दोस्रो बुधबार / चौथो बुधबार
मिनामि त्वुजुजिगाओका								तेस्रो शुक्रबार	पहिलो शुक्रबार	पहिलो बुधबार / तेस्रो बुधबार	पहिलो मंगलबार / तेस्रो मंगलबार	
हिगाशी होन्मेचो	सोमबार / बिहीबार	पहिलो बुधबार / तेस्रो बुधबार	शुक्रबार	चौथो बुधबार	दोस्रो बुधबार	दोस्रो शुक्रबार / चौथो शुक्रबार	दोस्रो बिहीबार / चौथो बिहीबार					
होन्मेचो												
मियामाएचो												
हातानोचो	मंगलबार / शुक्रबार	दोस्रो बुधबार / चौथो बुधबार	बुधबार	तेस्रो शुक्रबार	पहिलो शुक्रबार	पहिलो बुधबार / तेस्रो बुधबार	पहिलो मंगलबार / तेस्रो मंगलबार					
योशिकावाचो												
हिएदानोचो								सोमबार / बिहीबार	पहिलो बुधबार / तेस्रो बुधबार	शुक्रबार	चौथो शुक्रबार	दोस्रो शुक्रबार
सोगाबेचो	मंगलबार / शुक्रबार	दोस्रो बुधबार / चौथो बुधबार	बुधबार	तेस्रो शुक्रबार	पहिलो शुक्रबार	पहिलो बुधबार / तेस्रो बुधबार	पहिलो मंगलबार / तेस्रो मंगलबार					
हिगाशी बेच्युइन्चो												
निशि बेच्युइन्चो								सोमबार / बिहीबार	पहिलो बुधबार / तेस्रो बुधबार	शुक्रबार	तेस्रो मंगलबार	पहिलो मंगलबार
कामेओका स्टेशन उत्तर	सोमबार / बिहीबार	दोस्रो बुधबार / चौथो बुधबार	बुधबार	तेस्रो बुधबार	पहिलो बुधबार	पहिलो शुक्रबार / तेस्रो शुक्रबार	पहिलो बिहीबार / तेस्रो बिहीबार					
कामेओका स्टेशन दक्षिण												

कामेओका जिल्ला पूर्व  
कामेओका जिल्ला मध्यभाग

कामेओका जिल्ला पश्चिम

शिन्चो I

शिन्चो II

मियाकेचो, हिगाशी ताच्युचो, निशि ताच्युचो, च्युकिनुकेचो, योकोचो, कोसेचो, किटा कोसेचो, कामियादाचो, नाकायादाचो कोन्यामाची, अरात्सुकाचो, नांगोचो, निशामाची, उचिमारुचो, ओइवाकेचो, कितामाची, क्योमाची, गोफुकुमाची, हातागोमाची, शिनमाची, यादामाची, शिमोयादाचो, शिओयामाची, यानागीमाची, होनमाची कावारामाची, आमारुबेचो, उत्सुनेचो, टोकीवाचो, किताकावारामाची, यासुमाची कासेबारा (निशिकावाको पश्चिम तिर), जोबोजी, हिरोटा 1 चोमे देखि 3 चोमे, मोरी कासेबारा (निशिकावाको पूर्व तिर), ओजी, शिनो, युहिगाओका 1 चोमे देखि 3 चोमे, यामामोटो, नोजो, मिहारु 1 चोमे देखि 7 चोमे, उमाहोरी, उमाहोरी स्टेशन माए 1 चोमे देखि 2 चोमे

### फोहोर र रिसाइकलको बारेमा सम्पर्क ठेगाना

कामेओका सहर वातावरणीय रूपमा उन्नत सहर प्रवर्द्धन विभाग स्रोतसाधन चक्र प्रवर्तन विभाग

☎ 621-8501 क्योतो-फु कामेओका सहर यासुमाची नोनोगामी 8

☎ : 55-5305 FAX : 22-3809 E-Mail : kankyo-jigyuu@city.kameoka.lg.jp

अप्रिल, सन् 2023 (रेईवा 5) जारी