

카메오카시 폐기물 분리배출 요령

기본 수칙

- ① 수거일의 오전 8시 30분까지 지정된 장소에 배출합니다.
- ② 반드시 정해진 방법에 따라 분리합니다.
- ③ 이웃에 폐가 되지 않도록 배출 장소는 청결하게 사용합니다.
※ 정해진 방법에 따르지 않은 폐기물은 수거하지 않습니다.

시에서 처리 가능한 폐기물

소각용 폐기물	음식물 쓰레기, 섬유, 가죽류, 그외
매립용 폐기물	도자기, 유리류, 고무제품류, 금속류(소형금속 제외), 그외
재활용품	<ul style="list-style-type: none"> • 플라스틱 • 페트병 • 라이터 • 건전지·충전식 전지 • 캔·스프레이캔 • 빈병 • 종이류 • 풀·나무류 • 소형금속류 • 잉크 카트리지 • 수은 체온계 • 수은 혈압계 • 스테인레스병 • 형광등 • 소형 폐가전 <p>→ 상세 내용은 시자원순환 추진과(☎55-5305)로</p>
대형 폐기물	가구, 가전제품, 스포츠·레저용품 등
직접 반입 폐기물	일시적 다량 폐기물, 벽돌, 콘크리트 블록, 기와, 동물사체 → 상세 내용은 시자원순환추진과(☎55-5305)로

시에서 처리 불가능한 폐기물

처리 부적합 폐기물	농기구, 건설 폐기물, 약품, 폐유, 페인트, 내화금고, 피아노, 오일히터, 50cm를 넘는 동물사체 등
산업 폐기물	사업소에서 발생하는 금속류 및 플라스틱류 등

※ 토사·돌 등은 폐기물이 아니므로 시에서 수거하지 않습니다.

TV, 냉장고, 냉동고, 세탁기, 의류 건조기, 에어컨



타이어, 자동차 부품, 단주형 전지 등

PC



소화기



오토바이





소각용 폐기물

주2회/배출 장소 수거

◎규격봉투(소각용)를 사용해 주십시오.
1회 2개까지입니다.

◎폐기물이 산란하지 않도록 봉투를 단단히 묶어 긴 물건은 봉투에서 튀어나오지 않도록 하여 배출해 주십시오.



크기	1장당
40ℓ	40엔
30ℓ	30엔
20ℓ	20엔
10ℓ	10엔


음식물 쓰레기

남은 음식, 채소 찌꺼기, 과일 껍질 등



섬유·가죽류

옷, 가방, 가죽신발, 운동화, 모자, 봉제인형 등



그외

이물질이 묻은 종이·플라스틱·일회용 기저귀 등



※이물질이 남아있는 폐기물

중요

- 커튼 및 카펫 등은 가로세로 50cm 이하로 절단한다.
- 로프 및 끈 등은 3m 이하로 자른다.



매립용 폐기물

월2회/배출 장소 수거

◎규격봉투(매립용)를 사용해 주십시오.
1회 2개까지입니다.


◎폐기물이 산란하지 않도록 봉투를 단단히 묶어 긴 물건은 봉투에서 튀어나오지 않도록 하여 배출해 주십시오(우산 및 형광등 제외).



크기	1장당
30ℓ	30엔
15ℓ	15엔

금속류(소형 금속 제외)

칼, 가위, 식료품·음료용 외의 캔 등



※빈칸에 한함.

중요

- 칼은 테이프로 감아 규격봉투에 “⚠” 표시



도자기·유리류

유리, 접시, 컵, 화분, 거울, 화장품 및 약품병, 전구 등



고무제품류

장화, 호스, 고무샌들, 고무공 등



중요

- 호스 및 로프 등은 150cm 이하로 자른다.



그외

소형 폐가전 등



중요

- 규격봉투에 들어가지 않는 크기는 대형 폐기물로.



재활용품



플라스틱 주1회/배출 장소 수거

대상품

플라스틱 제품

- ◎10~45ℓ 정도 크기의 내용물이 보이는 투명한 봉투에 넣어 배출해 주십시오.
※규격봉투는 없습니다.
- ◎페트병 및 가전제품은 제외합니다.



통류

샴푸, 식용유, 세제(세탁용·부엌용), 드레싱 등의 용기



※페트병은 제외합니다.

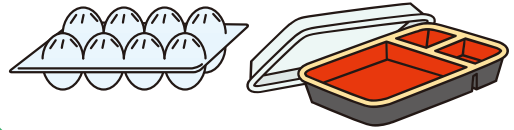
컵류

인스턴트 식품, 젤리 등의 컵



팩류

달걀, 편의점 도시락, 레토르트 식품 등의 팩



봉투·랩류

과자봉투, 식료품 포장 랩, 과일그물, 비닐봉투 등




용기류

육류, 어류, 반찬 등의 용기



포장재

스티로폼, 완충제



그외


페트병 등의 뚜껑, 라벨 등



※음식 내용물과 함께 배출하지 마십시오.

플라스틱 제품

장난감, 문구류, 옷걸이, 폴리에틸렌 양동이, 칫솔, CD 및 DVD와 그 케이스 등



중요

- 대부분 플라스틱으로 되어있는 것이 대상입니다.
- 길이 50cm 이하이며 45ℓ 정도의 봉투에 들어가는 것이 대상입니다.

재활용품 배출시 주의사항

- 내용물 등을 비워주십시오.
- 이물질이 붙어 있는 경우는 가볍게 헹구어 주십시오.
- 이중봉투는 사용하지 마십시오.
- 뚜껑 및 라벨은 가급적 제거해 주십시오.

페트병 월2회/배출 장소 수거



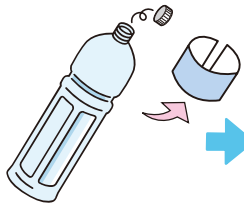
대상품

왼쪽의 마크가 있는 주스 및 술, 조미료 등의
식료품·음료용 페트병

○내용물이 보이는 봉투에 넣어 배출해
주십시오.

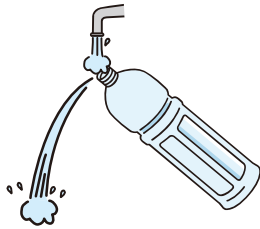
※규격봉투는 없습니다.

중요

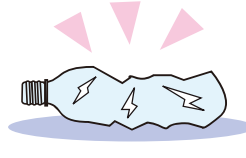


●캡(뚜껑)과 라벨은
제거해 주십시오.

※뚜껑, 라벨은 플라스틱으로.



●안을 헹궈 주십시오.



●최대한 압착해
주십시오.

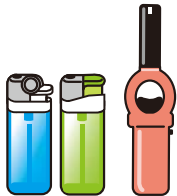


●내용물이 보이는
봉투에 넣어 배출해
주십시오.

라이터 월2회/배출 장소 수거

대상품

라이터



○내용물이 보이는 봉투에 넣어
배출해 주십시오.

○내용물을 비우고 배출해 주십시오.



스프레이캔 및
충전식 전지는
발화하기 쉬워
대단히 위험하니
절대 매립용
폐기물로 배출하지
마십시오.



건전지·충전식 전지 월2회/배출 장소 수거

대상품

대상품 망간 전지, 알칼리 전지, 충전식 전지,
리튬코인 전지(형식기호 CR 및 BR)



※리튬코인 전지는
수거합니다.

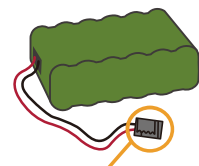



※단추형 전지는
수거하지 않습니다.

○내용물이 보이는 봉투에 넣어
배출해 주십시오.

○단추형 전지(형식기호 SR, LR 및
PR)는 가전제품 매장, 시계방,
카메라점 등의 매장 수거로.

○충전식 전지는 절연한 상태로
배출하십시오.



접속 부분을 절연용
비닐테이프 등으로 감는다

빈칸(식품·음료용)·스프레이칸

월2회/배출 장소 수거

대상품

식품, 음료가 들어 있던
칸이 수거 대상입니다.



● 식품·음료용 외의 빈칸은 “매립용 폐기물”로

- 내용물은 비우고 가볍게 물로 헹궈주십시오.
- 심하게 압착하지 말아 주십시오.
- 스프레이칸은 내용물을 최대한 사용한 후 배출해 주십시오(못 등으로 구멍을 뚫을 필요는 없습니다).
- 스프레이칸의 플라스틱 뚜껑은 제거하여 플라스틱으로.



빈칸·스프레이칸용 수거 그물

빈병(식품·음료용)

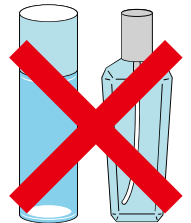
월2회/배출 장소 수거

대상품

주스 및 맥주, 술, 조미료 등의 식품·음료용 병




● 식품·음료용 외의 빈병
(화장품 및 약품병 등) 및
컵·유리 제품 등은 “매립용
폐기물”로.



- 뚜껑은 “매립용 폐기물”로.
- 무색병은 흰색, 갈색병은 갈색, 나머지 색상의 병은 검은색 컨테이너에 넣어 주십시오.

빈병은 색상별로 각 컨테이너에



무색용 컨테이너



갈색용 컨테이너



그외 색상용 컨테이너

\\범죄입니다./

**재활용품
절취 금지!**

배출 장소의
“재활용품”을 절대
가지고 가서는
안됩니다.



종이류 월1회/배출 장소 수거

대상품

신문지·잡지·골판지·
그외 종이·문서절단기 종이

- ◎비오는 날에도 수거합니다.
- ◎비닐봉투(45ℓ 이하) 사용은 문서절단기 종이 한정.
- ◎끈은 비닐 또는 종이 끈을 사용해 주십시오.


신문지·잡지·골판지



끈으로 묶음




끈으로 묶음




끈으로 묶음

그외 종이



끈으로 묶음/종이봉투

문서절단기 종이



비닐봉투

플·나무류 월1회/배출 장소 수거


대상품

베어낸 풀·낙엽, 슈아낸 가지·생목·재목(길이 50cm, 굵기 10cm 이하로 한정)

베어낸 풀·낙엽

◎45ℓ 이하의 내용물이 보이는 투명한 봉투에 넣어 배출해 주십시오.


※규격봉투는 없습니다.



슈아낸 가지·생목·재목

다발로 묶을 경우


◎길이 50cm, 두께 10cm 이내
다발의 두께는 30cm 이내를 기준.



재활용품 배출시 주의사항


● **플과 나무류는 같은 봉투에
넣지 마십시오.**

● 대나무 및 꽃·열매가 있는
경우는 “**소각용 폐기물**”로
배출해 주십시오.



봉투에 넣을 경우


◎45ℓ 이하의 내용물이
보이는 투명한 봉투
※규격봉투는 없습니다.



소형금속류 월2회/배출 장소 수거

대상품


부엌용품 및 생활용품 등의 소형 금속류(길이 50cm 이하로 한정)



- ◎배출 장소에 설치한 오렌지색 컨테이너에.
- ◎위험성을 고려하여 예리한 부분은 테이프 등으로 감아 주십시오.


부엌용품

냄비·주전자·프라이팬 등



식기류

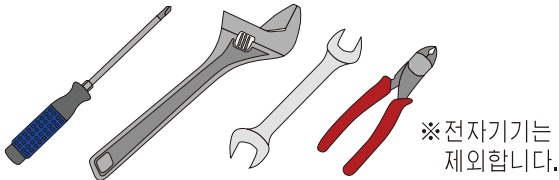
숟가락·포크·ナイ프 등



※ナイ프는 식탁용에 한정합니다.

공구류

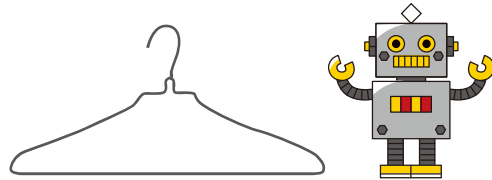
드라이버·펜치 등



※전자기기는 제외합니다.


그외

철사옷걸이·금속제 장난감 등



중요

- 대부분이 금속으로 되어있는 것이 수거 대상입니다.
- 부엌칼 및 칼(식탁용 이외)은 “매립용 폐기물”입니다.
- ※기타 길이 50cm를 넘는 크기의 품목은 대상외입니다.



대형 폐기물 수시(신청)/지정 장소 수거

규격봉투 등에 담을 수 없는 크기가 “대형 폐기물”입니다.
품목별로 수수료가 필요합니다.



Step 1

수거 신청

아래 전화로 수거를 신청한다.

공익재단법인 카메오카시 환경사업공사 ☎27-3393

[접수 월요일~금요일(공휴일, 연말연시 제외) 오전 8시 30분~오후 5시]

Step 2

요금 스티커
구매

필요한 금액의
요금 스티커를
구매한다.



←요금, 스티커
판매점 확인은
여기

Step 3

요금 스티커
붙이기

Step 4

지정된 날에 수거
장소에 배출한다.

인터넷으로도 수거 신청을
할 수 있습니다.
(온라인 결제 대응)



생활 폐기물 정기 수거 지역별 일정 일람

분리 구분이 헛갈린다면...

카메오카 분리 사전 검색



- ※수거일의 “제3수” 는 그달의 3번째 수요일을 말합니다.
- ※연말연시는 일정이 변경될 수 있습니다. 공휴일에도 수거합니다.
- ※수거일의 오전 8시 30분까지 “배출 장소” 에 배출해 주십시오.

(일본어만 대응)

지역 이름	소각용 폐기물	매립용 폐기물 건전지 라이터	재활용품				빈캔 스프레이캔 빈병 소형금속류		
			플라스틱	종이류	풀·나무류	페트병			
아사히초	화/금	제2수/제4수	월	제3수	제1수	제1금/제3금	제1목/제3목		
우마지초									
치토세초			수						
카와라바야시초									
호즈초									
치요카와초	월/목	제1수/제3수	화	제4금	제2금	제2수/제4수	제2화/제4화		
오이초			금	제4화	제2화	제2목/제4목	제2수/제4수		
카메오카 지구 동부		제2수/제4수	수	제3금	제1금	제1수/제3수	제1화/제3화		
카메오카 지구 중부				제3수	제1수	제1금/제3금	제1목/제3목		
카메오카 지구 서부				제3목	제1목	제1화/제3화	제1금/제3금		
시노초 I	화/금	제1수/제3수	목	제4수	제2수	제2금/제4금	제2목/제4목		
시노초 II			월	제3화	제1화	제1목/제3목	제1수/제3수		
히가시츠츠지가오카		제2수/제4수	수	목	제4화	제2화	제2목/제4목	제2수/제4수	
니시츠츠지가오카				제3금	제1금	제1수/제3수	제1화/제3화		
미나미츠츠지가오카				제4목	제2목	제2화/제4화	제2금/제4금		
히가시혼메초									
혼메초									
미야자키초	월/목	제1수/제3수	금	제4수	제2수	제2금/제4금	제2목/제4목		
하타노초				제4금	제2금	제2수/제4수	제2화/제4화		
요시카와초				화	제3목	제1목	제1화/제3화	제1금/제3금	
히에다노초	화/금	제2수/제4수	수	제3금	제1금	제1수/제3수	제1화/제3화		
소가베초	월/목	제1수/제3수	금	제3화	제1화	제1목/제3목	제1수/제3수		
히가시베츠인초				제2수/제4수	수	제3수	제1수	제1금/제3금	제1목/제3목
니시베츠인초									
카메오카에키타	제2수/제4수	수	제3수	제1수	제1금/제3금	제1목/제3목			

카메오카 지구 동부 미야케초, 히가시타초, 니시타초, 츠키누케초, 요코초, 코세초, 기타코세초, 카미야다초, 나카야다초
 카메오카 지구 중부 쿄야마치, 아라츠카초, 난고초, 니시마치, 우치마루초, 오이와케초, 기타마치, 교마치, 고후쿠마치, 하타고마치, 신마치, 아다마치, 시모야다초, 시오야마치, 야나기마치, 혼마치
 카메오카 지구 서부 카와라마치, 아마루베초, 우츠네초, 토키와초, 기타카와라마치, 야스마치
 시노초 I 카세바라(니시카와보다 서쪽), 조보지, 히로타1~3초메, 모리
 시노초 II 카세바라(니시카와보다 동쪽), 오지, 시노, 유타가오카1~3초메, 야마모토, 노조, 미하루1~7초메, 우마호리, 우마호리에키마에1~2초메

폐기물·재활용에 관한 문의처

카메오카시 환경선진도시추진부 자원순환추진과

〒621-8501 교토후 카메오카시 야스마치 노노가미8

☎ : 55-5305 FAX : 22-3809 E-Mail : kankyo-jigyuu@city.kameoka.lg.jp

2023년 4월 발행