

龟冈市 垃圾分类及投放方式

基本规则

- ① 请在收集日当天上午8点30分之前投放至指定的地点。
- ② 请按照指定的方式进行分类。
- ③ 为避免困扰近邻，请保持垃圾站干净整洁。
※ 不按规则投放的垃圾不予收集。

本市可处理的物品

只能烧掉的垃圾	厨余垃圾、纺织品及皮革类、其他
只能填埋的垃圾	陶瓷器、玻璃类、橡胶制品类、金属类(小型金属除外)等
资源垃圾	<ul style="list-style-type: none"> • 塑料 • 塑料瓶 • 打火机 • 干电池、充电电池 • 空罐、喷雾罐 • 空玻璃瓶 • 纸类 • 草、树枝类 • 小型金属类 <div style="border: 1px solid black; padding: 2px; display: inline-block;"> <ul style="list-style-type: none"> • 打印机墨盒、水银体温计、水银血压计 • 不锈钢瓶 • 荧光灯管 • 已使用的小型家电 </div> → 详情请咨询市资源循环推进课 (☎55-5305)
大件垃圾	家具、家用电器、运动休闲用品等
自行清运的垃圾	一次性产生的大量垃圾、砖块、混凝土块、瓦片、动物尸体 → 详情请咨询市资源循环推进课 (☎55-5305)

本市无法处理的垃圾

难以处理的垃圾	农业机械设备、建筑废材、药品、废油、涂料、防火保险柜、钢琴、煤油暖炉、50厘米以上的动物尸体等
工业废弃物	企业等产生的金属类、塑料类等

※ 土砂、石头等不是垃圾，本市无法回收。

电视机、冰箱、冰柜、洗衣机、衣物烘干机、空调



轮胎、汽车零部件、纽扣电池等

电 脑



灭 火 器



摩 托 车





只能烧掉的垃圾

一周两次/垃圾站收集

◎请使用指定的垃圾袋（“只能烧掉的垃圾”专用袋）。
一次可扔2袋左右。


◎请将垃圾袋口扎紧，不要让垃圾散落，请勿让长条物露出袋口。



尺寸	1个
40ℓ	40日元
30ℓ	30日元
20ℓ	20日元
10ℓ	10日元


厨余垃圾类

剩饭剩菜、蔬菜废料、果皮等



纺织品、皮革类

衣服、包、皮鞋、运动鞋、帽子、毛绒玩具等



其他

脏纸、脏塑料、纸尿裤等



※无法去除污渍的垃圾。

要点

- 窗帘或地毯等要裁剪到长宽不超过50厘米。
- 绳缆或绳子等要剪到不超过3米长。

裁剪



只能填埋的垃圾

一月两次/垃圾站收集

◎请使用指定的垃圾袋（“只能填埋的垃圾”专用袋）。
一次可扔2袋左右。


◎请将垃圾袋口扎紧，不要让垃圾散落，请勿让长条物露出袋口（伞和荧光灯管除外）。



尺寸	1个
30ℓ	30日元
15ℓ	15日元

金属类（小型金属除外）

刀具、剪刀、食品饮料罐以外的罐等



※仅限空罐。

要点

- 要用胶带将刀具包起来，在指定的垃圾袋上标注“⚠”的字样。



陶瓷器、玻璃类

玻璃、盘子、杯子、花盆、镜子、化妆品瓶、药瓶、灯泡等



橡胶制品类

靴子、软管、橡胶凉鞋、橡胶球等



要点

- 要将软管或绳索剪到不超过150厘米长。



其他

已使用的小型家电等



要点

- 无法装入指定垃圾袋的物品请作为大件垃圾投放。



资源垃圾



塑料 一周一次/垃圾站收集

回收对象

塑料制成的物品

- ◎请放入容量约为10至45升、可看见内容物的透明袋中。
- ※无指定垃圾袋。
- ◎PET塑料瓶和家用电器除外。



瓶类

洗发水瓶、食用油瓶、洗涤剂(洗衣、厨用)瓶、沙拉汁瓶等



※PET塑料瓶除外。

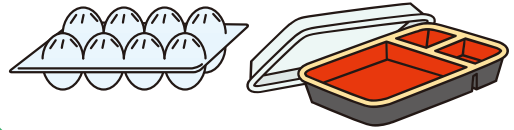
杯类

即食食品杯、果冻杯等



包装类

塑料鸡蛋托、便利店便当盒、蒸煮袋等



塑料袋、塑料膜类

零食袋、保鲜膜、水果网、购物塑料袋等




托盘类

用于盛放肉、鱼、配菜等的托盘



包装材料

聚苯乙烯泡沫、气泡缓冲袋



其他


PET塑料瓶等的盖子、塑料标签等



※请剔除食物残余后再投放。

塑料制品

玩具、文具、衣架、塑料桶、牙刷、CD光盘、DVD光盘及光盘盒等

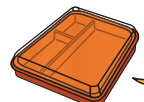


要点

- 只收大部分由塑料制成的物品。
- 仅限长度短于50厘米且可装入约45升袋中的物品。

有利于正确回收的注意事项

- 抖掉食物残渣。
- 简单冲洗，去除污物。
- 请勿双套袋。
- 尽量取下盖子和标签。



塑料瓶 一月两次/垃圾站收集



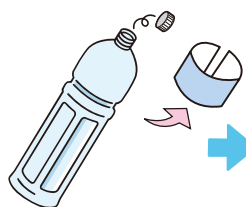
回收对象

带左边符号的果汁瓶、酒瓶、调味料瓶等食品饮料PET塑料瓶

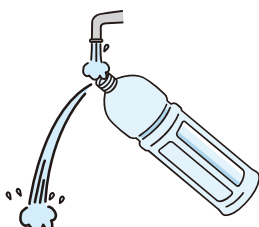
◎请放入可看见内容物的袋中投放。

※无指定垃圾袋。

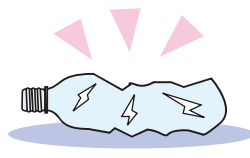
要点




●取下盖子和标签。



●简单冲洗瓶子内部。



●尽量压扁瓶身。



●请放入可看见内容物的袋中投放。

※盖子和标签属于塑料垃圾。

打火机 一月两次/垃圾站收集


回收对象

打火机




◎请装入可看见内容物的袋子后投放。

◎用尽或排空后才能投放。



喷雾罐、充电电池高度易燃且极其危险，绝对不能将喷雾罐、充电电池投放至“只能填埋的垃圾”。



干电池、充电电池 一月两次/垃圾站收集

回收对象

锰电池、碱性电池、充电电池、锂离子纽扣电池 (CR、BR型号)



※锂离子纽扣电池可予回收。

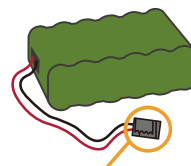


※纽扣电池不予回收。

◎请装入可看见内容物的袋子后投放。

◎请将纽扣电池 (SR、LR、PR型号) 送至电器店、手表店、相机店等商店进行店头回收。

◎处理充电电池之前请对其进行绝缘处理。



用聚氯乙烯绝缘带缠绕连接器部分

空罐（食品罐、饮料罐）、喷雾罐

一月两次/垃圾站收集


回收对象

装过食品或饮料的罐为回收对象。



●食品罐、饮料罐以外的空罐属于“只能填埋的垃圾”。

- ◎简单用水清洗，罐内不要有残留物。
- ◎不要用力压扁。
- ◎喷雾罐尽量用尽后再投放（不需要用钉子等开孔）。
- ◎喷雾罐的塑料盖取下后请投放至塑料垃圾。



空罐、喷雾罐回收网筐

空玻璃瓶（食品瓶、饮料瓶）

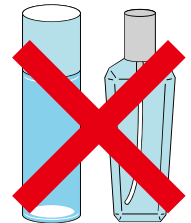
一月两次/垃圾站收集

回收对象

果汁、啤酒、白酒、调味品等食品饮料瓶




●食品饮料瓶以外的空玻璃瓶（化妆品瓶、药瓶等）、杯子、玻璃器皿等属于“只能填埋的垃圾”。



- ◎玻璃瓶盖属于“只能填埋的垃圾”。
- ◎无色瓶放白筐，棕色瓶放棕筐，其他颜色的瓶子放黑筐。

请按照空玻璃瓶的颜色分别放到不同的筐中。



无色瓶专用筐



棕色瓶专用筐



其他颜色瓶专用筐

这是犯罪！！

严禁擅自带走
资源垃圾！

严禁擅自将“资源垃圾”
带离垃圾站。



纸类 一月一次/垃圾站收集

回收对象

报纸、杂志、瓦楞纸、废纸、碎纸屑

- ◎雨天也可投放。
- ◎只有碎纸屑才可以用塑料袋(不超过45升)装。
- ◎请使用乙烯绳或纸绳捆成捆。

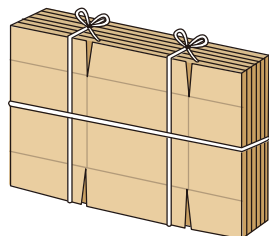
报纸、杂志、瓦楞纸



用绳捆




用绳捆




用绳捆

废纸



用绳捆或用纸袋装

碎纸屑



塑料袋

草、树枝类 一月一次/垃圾站回收

回收对象

割下的草、落叶、修剪下的树枝、刚砍下的湿木桩、木头(长度不超过50厘米、直径不超过10厘米)

割下的草、落叶

- ◎请放入容量不超过45升、可看见内容物的透明袋中。
- ※无指定垃圾袋。



修剪下的树枝、刚砍下的湿木桩、木头

捆在一起时

- ◎每根长度不超过50厘米、横截面直径不超过10厘米
- 捆在一起后横截面总直径大致不超过30厘米。



有利于正确回收的注意事项

- 不要把草和树枝放在同一个袋子里。
- 竹子、带花或果实的树枝属于“只能烧掉的垃圾”。



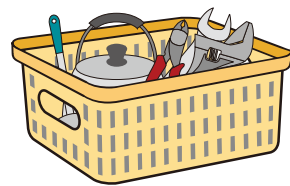
装袋时

- ◎不超过45升、可看见内容物的透明袋。
- ※无指定垃圾袋。




小型金属类 一月两次/垃圾站收集

回收对象 厨房用具、生活用品等小型金属类 (长度仅限50cm以内)



- ◎请投放至垃圾站设置的**橙色筐**中。
- ◎请用胶带等缠绕锋利部位，顾及他人安全，防止划伤。

厨房用品类 锅、水壶、炒锅等




餐具类 勺子、叉子、小刀等



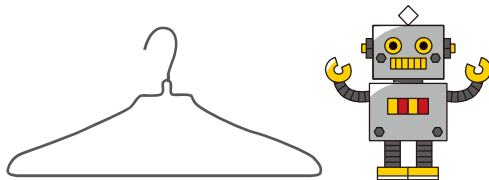
※小刀仅限吃饭时使用的西餐刀。

工具类 螺丝刀、钳子等




※电子设备除外。

其他 铁丝衣架、金属玩具等



要点

- 大部分由金属制成的物品为回收对象。
- 菜刀、刀具(西餐刀除外)属于“只能填埋的垃圾”。
- ※“其他”类中**01长度超过50厘米的物品除外**。



大件垃圾 随时(申请)/指定地点收集

无法放入指定垃圾袋的大件物品属于“大件垃圾”。
需要按物品种类缴纳手续费。



Step 1

申请回收

拨打以下电话号码申请回收。

公益财团法人 龟冈市环境事业公社 ☎27-3393

[受理时间 周一至周五(节假日、年末年初除外) 上午8点30分至下午5点]

Step 2

购买手续费券
贴纸

购买所需额度的
手续费券贴纸。



←单击此处查看价格和出售贴纸的店铺

Step 3

贴上手续费券
贴纸

Step 4

在指定的日期
投放到回收地点

也可在线申请回收。
(支持在线支付)



不同区域垃圾定时收集时间表一览

不知道怎么分类的话……

龟冈 垃圾分类辞典 搜索



(仅支持日语)

※比如日语“第3水”指当月第3个周三。

※岁末年初时间表或有调整。节假日也照常收集。

※请在收集日当天上午8点30分之前投放至“垃圾站”。

町名	只能烧掉的垃圾	只能填埋的垃圾 干电池 打火机	资源垃圾							
			塑料	纸类	草、树枝类	塑料瓶	空罐 喷雾罐 空玻璃瓶 小型金属类			
旭町	周二/周五	第2个周三/第4个周三	周一	第3个周三	第1个周三	第1个周五/第3个周五	第1个周四/第3个周四			
马路町										
千岁町			周三							
河原林町										
保津町										
千代川町	周一/周四	第1个周三/第3个周三	周二	第4个周五	第2个周五	第2个周三/第4个周三	第2个周二/第4个周二			
大井町			周五	第4个周二	第2个周二	第2个周四/第4个周四	第2个周三/第4个周三			
龟冈地区东部			周三	第3个周五	第1个周五	第1个周三/第3个周三	第1个周二/第3个周二			
龟冈地区中部				第3个周三	第1个周三	第1个周五/第3个周五	第1个周四/第3个周四			
龟冈地区西部				周3个周四	第1个周四	第1个周二/第3个周二	第1个周五/第3个周五			
筱町 I			周二/周五	第2个周三/第4个周三	周四	第4个周三	第2个周三	第2个周五/第4个周五	第2个周四/第4个周四	
筱町 II					周一	第3个周二	第1个周二	第1个周四/第3个周四	第1个周三/第3个周三	
东踞躑丘					周三	周四	第4个周二	第2个周二	第2个周四/第4个周四	第2个周三/第4个周三
西踞躑丘						第3个周五	第1个周五	第1个周三/第3个周三	第1个周二/第3个周二	
南踞躑丘	周4个周四	第2个周四				第2个周二/第4个周二	第2个周五/第4个周五			
东本梅町										
本梅町	周五	第1个周三/第3个周三			第4个周三	第2个周三	第2个周五/第4个周五	第2个周四/第4个周四		
吉川町					第4个周五	第2个周五	第2个周三/第4个周三	第2个周二/第4个周二		
蒋田野町					周二	周3个周四	第1个周四	第1个周二/第3个周二	第1个周五/第3个周五	
曾我部町					周三	第3个周五	第1个周五	第1个周三/第3个周三	第1个周二/第3个周二	
东别院町	周一/周四	第1个周三/第3个周三	周五	第3个周二	第1个周二	第1个周四/第3个周四	第1个周三/第3个周三			
西别院町			周三	第3个周五	第1个周五	第1个周三/第3个周三	第1个周二/第3个周二			
龟冈站北			周三	第3个周三	第1个周三	第1个周五/第3个周五	第1个周四/第3个周四			

龟冈地区东部 三宅町、东竖町、西竖町、突拔町、横町、古世町、北古世町、上矢田町、中矢田町

龟冈地区中部 紺屋町、荒冢町、南乡町、西町、内丸町、追分町、北町、京町、吴服町、旅笼町、新町、矢田町、下矢田町、盐屋町、柳町、本町

龟冈地区西部 河原町、余部町、宇津根町、常盤町、北河原町、安町

筱町 I 柏原(西川以西)、净法寺、广田1~3丁目、森

筱町 II 柏原(西川以东)、王子、筱、夕日丘1~3丁目、山本、野条、见晴1~7丁目、马堀、马堀站前1~2丁目

垃圾资源回收咨询热线

龟冈市 环境先进都市推进部 资源循环推进课

邮编621-8501 京都府龟冈市安町野々神8

☎ : 55-5305 FAX : 22-3809 E-Mail : kankyo-jigyuu@city.kameoka.lg.jp

2023年4月发行